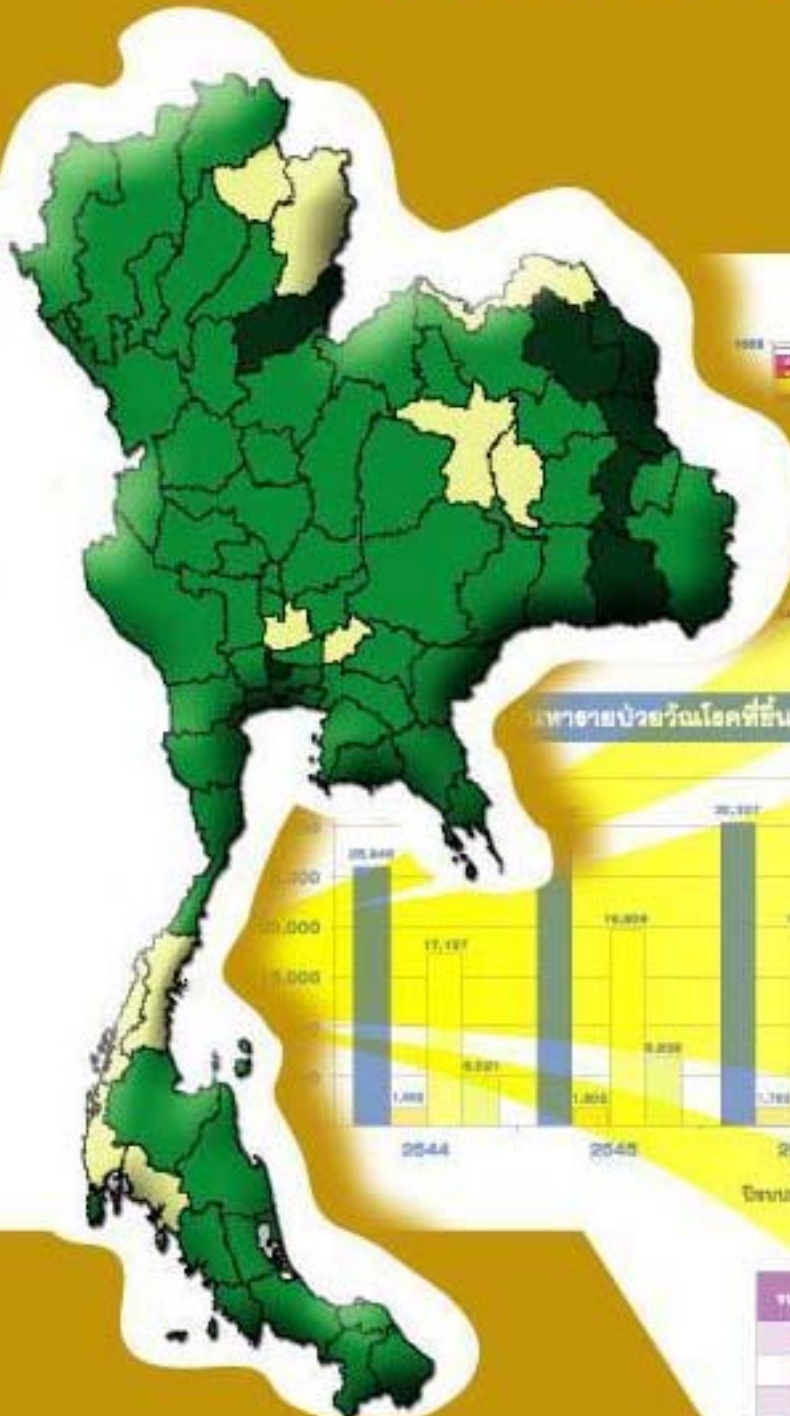


รายงานการกำกับติดตามประเมินผลงานวัณโรค

ประจำปีงบประมาณ 2544 – 2548

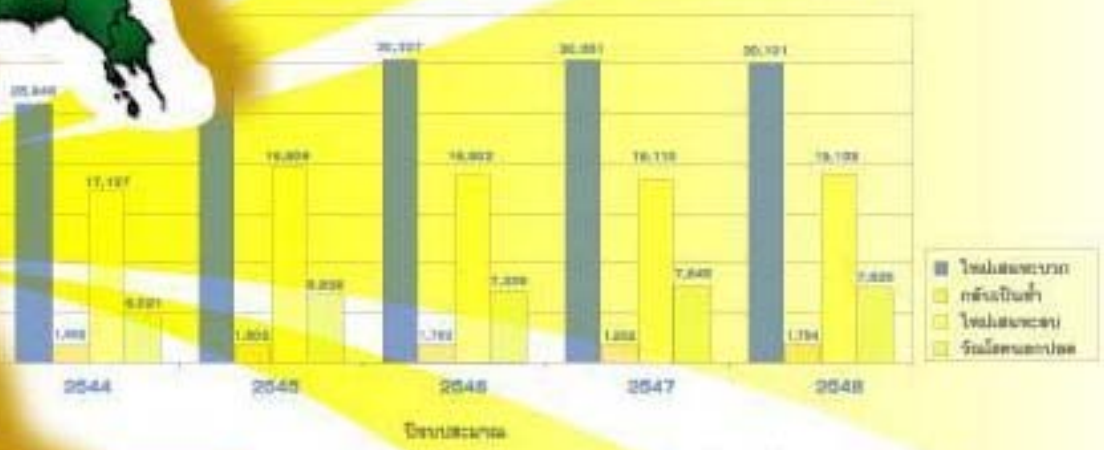
(National TB Program Monitoring and Evaluation Reports : 2001 – 2005)



ผลการรักษาวัณโรคเมื่อสิ้นสุดระยะเวลาเริ่มต้น



تعدادผู้ป่วยวัณโรคที่ขึ้นทะเบียน ปีงบประมาณ 2544-2548



Treatment success rate

ปีงบประมาณ	Success rate	Success	Fail	Success %	Success	ไม่สำเร็จ
2544	88.3	1.7	10.0	0.2	3.8	0.3
2545	79.1	1.7	10.0	0.2	5.8	0.3
2546	76.2	1.7	8.8	0.1	5.8	0.3
2547	77.1	1.8	8.8	0.2	4.0	1.0
2548	82.8	1.7	7.8	0.2	3.4	10.8



**รายงานการกำกับติดตามประเมินผลงานวัณโรค
ปีงบประมาณ 2544 – 2548
(National TB Program Monitoring and Evaluation
Reports : 2001 – 2005)**



กระทรวงสาธารณสุข

คำนำ

วัณโรคได้กลับมาเป็นปัญหาสำคัญทางด้านสาธารณสุขของประเทศ หลังจากที่ความรุนแรงของสถานการณ์แพร่ระบาดของวัณโรคได้ลดลงอย่างต่อเนื่องใน 40 ปีที่ผ่านมา จากการแพร่ระบาดของเอชไอวีทำให้ปัญหาวัณโรคกลับมามีความรุนแรงเพิ่มขึ้นและเป็นปัญหาท้าทายที่สำคัญต่อองค์การสาธารณสุขของประเทศต่าง ๆ

ถึงแม้ประเทศไทยได้รับการยอมรับจากองค์การระหว่างประเทศว่ามีโครงสร้างสาธารณสุขอย่างดีเยี่ยม (Excellent health infrastructure) แต่การควบคุมวัณโรคของประเทศไม่สามารถบรรลุเป้าหมายในช่วง 5 ปีที่ผ่านมา คือ อัตราผลสำเร็จของการรักษา (Treatment success rate) ในผู้ป่วยวัณโรครายใหม่เสมหะพบเชื้อ (New smear – positive cases) ต่ำกว่าร้อยละ 85 โดยในปี 2548 อัตราผลสำเร็จของการรักษาของประเทศไทยคิดเป็นร้อยละ 74 สาเหตุสำคัญหลายประการที่ส่งผลให้การดำเนินงานไม่บรรลุเป้าหมายได้แก่ (1) ผู้ป่วยวัณโรคในเขตเมืองที่รับการรักษาในโรงพยาบาลขนาดใหญ่ทั้งของภาครัฐ และเอกชน ขาดการรักษาจำนวนมาก เนื่องจากผู้ป่วยกินยาเอง (Self administrative treatment: SAT) ไม่ได้ดูแลเท่ากับการรักษาแบบ DOT (2) ขาดการเชื่อมโยงระหว่างโรงพยาบาล สถานีอนามัย อาสาสมัครสาธารณสุข องค์กรปกครองท้องถิ่น และชุมชนที่ผู้ป่วยอาศัย ซึ่งส่งผลให้การดูแลผู้ป่วยอย่างต่อเนื่อง โดยชุมชนไม่สามารถดำเนินการได้ (3) ขาดการสนับสนุนทางวิชาการ ตลอดจนการนิเทศ ติดตาม ประเมินผลจากหน่วยงานภาครัฐอย่างต่อเนื่องแก่โรงพยาบาลเอกชน ทำให้การดำเนินงานวัณโรคในโรงพยาบาลเอกชนขาดการปฏิบัติตามแนวทางมาตรฐานของประเทศ โดยเฉพาะรายงานข้อมูลวัณโรค (Cohort) ซึ่งต้องนำกลับมาวิเคราะห์ข้อมูลอย่างละเอียดเพื่อทราบสถานการณ์วัณโรค นอกจากนี้รายงานข้อมูล TB-HIV ยังไม่ครอบคลุม อุปสรรคเหล่านี้จำเป็นต้องหาแนวทางแก้ไขเร่งด่วนเนื่องจากผู้ป่วยขาดยาเพิ่มขึ้นอาจก่อให้เกิดปัญหาการดื้อยาวัณโรค ซึ่งยากมากในการควบคุมไม่ให้เกิดปัญหาสาธารณสุขที่ร้ายแรงของประเทศ

รายงานประจำปีการกำกับติดตามประเมินผลงานวัณโรค จัดทำขึ้นเพื่อให้ทราบถึงสถานการณ์ของวัณโรคและการวางแผนปฏิบัติงาน การปฏิบัติงานนิเทศ ติดตามประเมินผลการควบคุมวัณโรคทุกระดับเพื่อให้ประเทศไทยบรรลุเป้าหมายการควบคุมวัณโรคในระดับประเทศ

(นายวิชา สุนทรจารย์)
อธิบดีกรมควบคุมโรค

สารบัญ

คำนำ	i
สารบัญ	ii
นิยามคำศัพท์ย่อ	iv
บทนำ (Introduction)	1
ผลการค้นหาผู้ป่วยและผลสำเร็จของการรักษาผู้ป่วยวัณโรคปอดรายใหม่เสมหะพบเชื้อที่ขึ้นทะเบียนรักษา ปีงบประมาณ 2544 – 2548 (Case notification and treatment success of new smear-positive (New M+) registered from fiscal year 2001 – 2005)	3 - 12
กราฟแผนที่ประเทศไทย :	
แผนที่ 1 : อัตราการค้นหาผู้ป่วยวัณโรคปอดรายใหม่เสมหะพบเชื้อต่อแสนประชากร ปีงบประมาณ 2544 - 2548 (Notification rate per 100,000 persons of new smear-positive (New M+) TB cases from fiscal year 2001 - 2005)	14
แผนที่ 2 : อัตราความสำเร็จของการรักษาผู้ป่วยวัณโรคปอดรายใหม่เสมหะพบเชื้อ ปีงบประมาณ 2544 – 2548 (Treatment success rate of new smear-positive (New M+) TB cases from fiscal year 2001 - 2005)	15
กราฟแท่งภาพรวมของประเทศไทย :	
การค้นหาผู้ป่วยวัณโรคที่ขึ้นทะเบียนรักษา ปีงบประมาณ 2544 – 2548 (Case notification by type of TB patients registered from fiscal year 2001 - 2005)	16
สัดส่วนผู้ป่วยวัณโรคที่ตรวจพบจำแนกตามประเภท ปีงบประมาณ 2544 – 2548 (Proportion of case notification by type of TB patients from fiscal year 2001 - 2005)	16
อัตราการรักษาวัณโรคเมื่อสิ้นสุดระยะเข้มข้นจำแนกรายปี และรายประเภท ปีงบประมาณ 2544 - 2548 (Smear conversion rate for registered TB patients, stratified by year and type of TB from fiscal year 2001- 2005)	16
อัตราผลการรักษาผู้ป่วยวัณโรคที่ขึ้นทะเบียนรักษาจำแนกรายปี และรายประเภท ปีงบประมาณ 2544 – 2548 (Treatment out comes rate for registered TB patients, stratified by year and type of TB from fiscal year 2001- 2005)	17

อัตราความสำเร็จของการรักษาผู้ป่วยวัณโรคปอดรายใหม่เสมอพบเชื้อ ที่ขึ้นทะเบียนรักษา ปีงบประมาณ 2544 – 2548 (Treatment outcomes rate of TB patients registered from fiscal year 2001 - 2005)	17
อัตราความสำเร็จของการรักษาผู้ป่วยวัณโรคปอดรายใหม่เสมอพบเชื้อ ที่นำมาประเมิน ปีงบประมาณ 2544 -2548 (Treatment outcomes rate of TB patients with outcomes recorded [i.e., evaluated] from fiscal year 2001 - 2005)	17
ตารางข้อมูลรายงานผู้ป่วยวัณโรค	
ตาราง Case detection : รายงานการขึ้นทะเบียนรักษาวัณโรค ปีงบประมาณ 2544 – 2548 (Report on new and previously treatment of tuberculosis patients registered from fiscal year 2001 - 2005)	18 - 27
ตาราง Smear conversion : รายงานการรักษาวัณโรคเมื่อสิ้นสุดระยะเข้มข้น ปีงบประมาณ 2544 – 2548 (Report of outcome at the end of intensive phase of treatment for patients registered from fiscal year 2001 - 2005)	28 - 58
ตาราง Treatment outcomes : รายงานผลการรักษาวัณโรคของผู้ป่วยที่ขึ้นทะเบียนรักษา ปีงบประมาณ 2544–2548 (Report of treatment outcomes of patients registered from fiscal year 2001 - 2005)	59 - 104

นิยามคำศัพท์ย่อ

TB	=	Tuberculosis
EP	=	Extra pulmonary
Pt.	=	Patient
New M+	=	New smear-positive
New M-	=	New smear-Negative
SM+	=	Smear-positive
ODPC	=	Office of Disease Prevention and Control
N/A	=	Not available or not applicable
เสมหะบวก	=	เสมหะพบเชื้อ
เสมหะลบ	=	เสมหะไม่พบเชื้อ
สคร.	=	สำนักงานป้องกันควบคุมโรคที่

บทนำ

(Introduction)

วัณโรคเป็นปัญหาสาธารณสุขที่คุกคามประเทศไทย องค์การอนามัยโลกได้จัดอันดับประเทศไทยอยู่ในอันดับที่ 17 ในจำนวน 22 ประเทศที่มีจำนวนผู้ป่วยวัณโรคมากที่สุด ขณะนี้ประเทศไทยมีผู้ป่วยวัณโรครายใหม่ประมาณ 91,000 รายต่อปี ในจำนวนนี้เป็นผู้ป่วยที่สามารถแพร่เชื้อไปสู่ผู้อื่นได้ประมาณ 40,000 รายต่อปี และมีรายงานผู้ป่วยเสียชีวิตประมาณ 5,000 – 7,000 รายต่อปี ผู้ป่วยส่วนใหญ่อยู่ในวัยแรงงานอายุระหว่าง 15 – 44 ปี เป็นคนยากจน โดยเฉพาะคนที่อาศัยในชุมชนแออัดในกรุงเทพมหานครและเขตเมืองใหญ่ ขณะนี้มีผู้ป่วยวัณโรคทั่วประเทศที่ขึ้นทะเบียนรักษา 58,639 ราย มีอัตราผลสำเร็จของการรักษาประมาณร้อยละ 74 ซึ่งต่ำกว่าเป้าหมายที่องค์การอนามัยโลกกำหนดไว้คือ ร้อยละ 85

สถานการณ์วัณโรค ซึ่งสำนักวัณโรคได้รับรายงาน (Cohort) ผู้ป่วยวัณโรคโดยรวบรวมจากโรงพยาบาลต่าง ๆ ผ่านทางสำนักงานสาธารณสุขจังหวัด และสำนักงานป้องกันควบคุมโรคที่ 1 – 12 พบว่า รายงานข้อมูลวัณโรคต้องรายงานทุก 3 เดือนของปีงบประมาณปีละ 4 งวด ข้อมูลที่ได้รับยังไม่ครบถ้วน ถูกต้อง และล่าช้า รวมทั้งโรงพยาบาลในสังกัดกรุงเทพมหานคร โรงพยาบาลมหาวิทยาลัย และโรงพยาบาลเอกชนด้วย ข้อมูลที่ได้ไม่สามารถนำมาวิเคราะห์สถานการณ์วัณโรคได้ทันต่อเหตุการณ์มีผลเสียต่อการควบคุมวัณโรคของประเทศจำเป็นต้องหาแนวทางแก้ไขอย่างเร่งด่วนเพื่อที่จะส่งผลให้ประเทศไทยบรรลุเป้าหมายการดำเนินงานและสามารถลดอัตราผู้ป่วยวัณโรคได้อย่างมีประสิทธิภาพ

**ตาราง: ผลการค้นหารายป่วยและผลสำเร็จของการรักษาผู้ป่วยวัณโรคปอดรายใหม่
ลงทะเบียนเชื้อที่ขึ้นทะเบียนรักษา ปีงบประมาณ 2544 – 2548**

**(Case notification and treatment success of new smear-positive (New M+)
registered from fiscal year 2001 – 2005)**

ผลการค้นหาผู้ป่วยและผลสำเร็จของการรักษาของผู้ป่วยวัณโรคปอดรายใหม่เสมหะพบเชื้อที่ขึ้นทะเบียนรักษา ปีงบประมาณ 2544 - 2548
(Case notification and treatment success of new smear-positive (New M+) registered from fiscal year 2001 - 2005)

จังหวัด (Provinces)	ปีงบประมาณ (Fiscal year)	จำนวนที่ขึ้นทะเบียน (Registered)	จำนวนที่นำมาประเมิน (Evaluated)	จำนวนที่ไม่นำมาประเมิน (Not evaluated) *		รักษาหาย (Cured)		รักษาครบ (Completed)		ผลสำเร็จการรักษา (Treatment Success rate)
		ราย	ราย	ราย (%)	ราย (%)	ราย (%)	ราย (%)	ราย (%)	(%)	
รวมทั้งประเทศ (Country)	2544	25,948	24,312	-1,636	6	16,786	65	1,138	4	69
	2545	30,607	29,299	-1,308	4	20,009	65	1,615	5	71
	2546	30,670	28,619	-2,051	7	19,965	65	1,527	5	70
	2547	30,437	28,511	-1,926	6	21,130	69	1,203	4	73
	2548	29,919	28,259	-1,660	6	20,853	70	1,446	5	75
กรุงเทพมหานคร (Bangkok)	2544	351	315	-36	10	90	26	49	14	40
	2545	1,270	1,697	+427	34	1,069	63	149	9	72
	2546	1,667	1,102	-565	34	706	42	74	4	47
	2547	1,497	1,032	-465	31	837	56	38	3	58
	2548	1,090	913	-177	16	774	71	30	3	74
เรือนจำ (Prisons)	2544	1,052	755	-297	28	437	42	8	1	42
	2545	1,548	1,063	-485	31	646	42	30	2	44
	2546	1,637	1,327	-310	19	885	54	43	3	57
	2547	1,528	1,463	-65	4	992	65	30	2	67
	2548	1,312	1,310	-2	0	951	72	15	1	74
สตร. 1 กรุงเทพมหานคร (ODPC 1st Bangkok)	2544	552	511	-41	7	339	61	36	7	68
	2545	859	824	-35	4	579	67	38	4	72
	2546	881	754	-127	14	552	63	30	3	66
	2547	840	720	-120	14	537	64	40	5	69
	2548	815	920	+105	13	568	62	64	7	69
นนทบุรี (Nonthaburi)	2544	101	96	-5	5	53	52	9	9	61
	2545	206	143	-63	31	89	43	11	5	49
	2546	125	120	-5	4	77	62	8	6	68
	2547	207	171	-36	17	112	54	9	4	58
	2548	153	410	+257	168	196	48	42	10	58
ปทุมธานี (Pathum Thani)	2544	222	193	-29	13	138	62	7	3	65
	2545	255	299	+44	17	213	71	2	1	72
	2546	343	248	-95	28	192	56	3	1	57
	2547	208	122	-86	41	99	48	0	0	48
	2548	207	215	+8	4	174	81	0	0	81
พระนครศรีอยุธยา (Phra Nakhon Si Ayuttaya)	2544	178	171	-7	4	121	68	10	6	74
	2545	323	308	-15	5	231	72	14	4	76
	2546	311	285	-26	8	211	68	10	3	71
	2547	306	307	+1	0	250	81	10	3	85
	2548	344	220	-124	36	145	42	10	3	45
อ่างทอง (Ang Thong)	2544	51	51	0	0	27	53	10	20	73
	2545	75	74	-1	1	46	61	11	15	76
	2546	102	101	-1	1	72	71	9	9	79
	2547	119	120	+1	1	76	63	21	18	81
	2548	111	75	-36	32	53	48	12	11	59
สตร. 2 สระบุรี (ODPC 2nd Sara Buri)	2544	1,367	1,353	-14	1	698	51	165	12	63
	2545	1,480	1,440	-40	3	739	50	219	15	65
	2546	1,209	1,163	-46	4	589	49	199	16	65
	2547	1,487	1,136	-351	24	761	51	129	9	60
	2548	1,409	1,273	-136	10	763	54	174	12	67

* หมายเหตุ: จำนวนที่ไม่นำมาประเมินที่มีค่าเป็นบวก หมายถึง จำนวนผู้ป่วยที่นำมาประเมินมากกว่าจำนวนที่ขึ้นทะเบียน ในกรณีนี้ ให้ใช้จำนวนที่นำมาประเมินเป็นตัวเลขในการหาอัตรา

ผลการรักษา

ผลการค้นหาผู้ป่วยและผลสำเร็จของการรักษาของผู้ป่วยวัณโรคปอดรายใหม่เสมหะพบเชื้อที่ขึ้นทะเบียนรักษา ปีงบประมาณ 2544 - 2548
(Case notification and treatment success of new smear-positive (New M+) registered from fiscal year 2001 - 2005)

จังหวัด (Provinces)	ปีงบประมาณ (Fiscal year)	จำนวนที่ขึ้นทะเบียน (Registered)	จำนวนที่นำมาประเมิน (Evaluated)	จำนวนที่ไม่นำมาประเมิน (Not evaluated) *		รักษาหาย (Cured)		รักษาครบ (Completed)		ผลสำเร็จการรักษา (Treatment Success rate)
		ราย	ราย	ราย (%)	ราย (%)	ราย (%)	ราย (%)	ราย (%)	(%)	
ชัยนาท (Chai Nat)	2544	130	128	-2	2	67	52	24	18	70
	2545	117	118	+1	1	71	60	15	13	73
	2546	100	100	0	0	57	57	18	18	75
	2547	125	125	0	0	100	80	12	10	90
	2548	71	71	0	0	28	39	15	21	61
ลพบุรี (Lop Buri)	2544	198	196	-2	1	126	64	31	16	79
	2545	262	240	-22	8	142	54	75	29	83
	2546	275	273	-2	1	114	41	46	17	58
	2547	422	197	-225	53	157	37	27	6	44
	2548	337	299	-38	11	174	52	62	18	70
สระบุรี (Sara Buri)	2544	586	581	-5	1	268	46	66	11	57
	2545	572	557	-15	3	265	46	60	10	57
	2546	316	272	-44	14	146	46	60	19	65
	2547	415	392	-23	6	286	69	44	11	80
	2548	474	397	-77	16	232	49	73	15	64
สิงห์บุรี (Sing Buri)	2544	129	129	0	0	49	38	12	9	47
	2545	124	122	-2	2	18	15	18	15	29
	2546	121	121	0	0	73	60	10	8	69
	2547	107	33	-74	69	19	18	3	3	21
	2548	89	89	0	0	51	57	7	8	65
สุพรรณบุรี (Suphan Buri)	2544	324	319	-5	2	188	58	32	10	68
	2545	405	403	-2	0	243	60	51	13	73
	2546	397	397	0	0	199	50	65	16	66
	2547	418	389	-29	7	199	48	43	10	58
	2548	438	417	-21	5	278	63	17	4	67
สคร. 3 ชลบุรี (ODPC 3fd Chon Biri)	2544	2,771	2,402	-369	13	1,539	56	119	4	60
	2545	3,056	2,888	-168	5	1,735	57	212	7	64
	2546	2,961	2,963	+2	0	1,742	59	255	9	67
	2547	2,579	2,572	-7	0	1,662	64	191	7	72
	2548	2,733	2,492	-241	9	1,716	63	192	7	70
จันทบุรี (Chanthaburi)	2544	249	246	-3	1	161	65	20	8	73
	2545	306	246	-60	20	161	53	20	7	59
	2546	264	270	+6	2	188	70	10	4	73
	2547	311	237	-74	24	159	51	12	4	55
	2548	303	297	-6	2	212	70	28	9	79
ฉะเชิงเทรา (Cha Choeng Sao)	2544	304	301	-3	1	159	52	26	9	61
	2545	305	298	-7	2	145	48	23	8	55
	2546	351	351	0	0	185	53	44	13	65
	2547	313	288	-25	8	169	54	33	11	65
	2548	328	217	-111	34	147	45	19	6	51
ชลบุรี (Chon Buri)	2544	720	321	-399	55	218	30	5	1	31
	2545	825	814	-11	1	523	63	31	4	67
	2546	625	640	+15	2	349	55	31	5	59
	2547	468	456	-12	3	250	53	34	7	61
	2548	524	537	+13	2	365	68	37	7	75

* หมายเหตุ: จำนวนที่ไม่นำมาประเมินที่มีค่าเป็นบวก หมายถึง จำนวนผู้ป่วยที่นำมาประเมินมากกว่าจำนวนที่ขึ้นทะเบียน ในกรณีนี้ ให้ใช้จำนวนที่นำมาประเมินเป็นตัวหารในการหาอัตราผลการรักษา

ผลการค้นหาผู้ป่วยและผลสำเร็จของการรักษาของผู้ป่วยวัณโรคปอดรายใหม่เสมหะพบเชื้อที่ขึ้นทะเบียนรักษา ปีงบประมาณ 2544 - 2548
(Case notification and treatment success of new smear-positive (New M+) registered from fiscal year 2001 - 2005)

จังหวัด (Provinces)	ปีงบประมาณ (Fiscal year)	จำนวนที่ขึ้นทะเบียน (Registered)	จำนวนที่นำมาประเมิน (Evaluated)	จำนวนที่ไม่นำมาประเมิน (Not evaluated) *		รักษาหาย (Cured)		รักษาครบ (Completed)		ผลสำเร็จการรักษา (Treatment Success rate)
		ราย	ราย	ราย (%)		ราย (%)	ราย (%)	ราย (%)	ราย (%)	
ตราด (Trat)	2544	100	109	+9	9	63	58	8	7	65
	2545	108	111	+3	3	60	54	6	5	59
	2546	133	133	0	0	82	62	5	4	65
	2547	99	100	+1	1	63	63	8	8	71
	2548	150	149	-1	1	100	67	10	7	73
ปราจีนบุรี (Prachin Buri)	2544	290	283	-7	2	211	73	7	2	75
	2545	244	243	-1	0	184	75	15	6	82
	2546	253	258	+5	2	195	76	11	4	80
	2547	247	236	-11	4	162	66	23	9	75
	2548	241	207	-34	14	152	63	14	6	69
ระยอง (Rayong)	2544	323	323	0	0	173	54	24	7	61
	2545	359	334	-25	7	170	47	24	7	54
	2546	326	347	+21	6	190	55	26	7	62
	2547	305	302	-3	1	169	55	24	8	63
	2548	293	317	+24	8	204	64	16	5	69
สระแก้ว (Sa Kaew)	2544	293	252	-41	14	156	53	17	6	59
	2545	232	230	-2	1	129	56	38	16	72
	2546	276	271	-5	2	167	61	19	7	67
	2547	276	266	-10	4	172	62	26	9	72
	2548	335	285	-50	15	188	56	32	10	66
นครนายก (Nakhon Nayok)	2544	146	143	-3	2	97	66	7	5	71
	2545	137	134	-3	2	95	69	6	4	74
	2546	172	172	0	0	73	42	50	29	72
	2547	162	299	+137	85	240	80	5	2	82
	2548	173	87	-86	50	55	32	5	3	35
สมุทรปราการ (Samut Prakan)	2544	346	424	+78	23	301	71	5	1	72
	2545	540	478	-62	11	268	50	49	9	59
	2546	561	521	-40	7	313	56	59	11	66
	2547	398	388	-10	3	278	70	26	7	76
	2548	386	396	+10	3	293	74	31	8	82
สคร. 4 ราชบุรี (ODPC 4th Ratchaburi)	2544	1,862	1,670	-192	10	972	52	149	8	60
	2545	2,134	2,027	-107	5	1,132	53	160	7	61
	2546	2,124	2,058	-66	3	1,228	58	165	8	66
	2547	2,211	2,181	-30	1	1,347	61	140	6	67
	2548	2,170	2,083	-87	4	1,373	63	150	7	70
กาญจนบุรี (Kanchanaburi)	2544	196	178	-18	9	110	56	13	7	63
	2545	389	407	+18	5	218	54	39	10	63
	2546	427	420	-7	2	233	55	46	11	65
	2547	424	410	-14	3	223	53	27	6	59
	2548	431	416	-15	3	247	57	30	7	64
นครปฐม (Nakhon Pathom)	2544	291	261	-30	10	154	53	26	9	62
	2545	321	308	-13	4	181	56	18	6	62
	2546	327	325	-2	1	183	56	40	12	68
	2547	278	273	-5	2	172	62	24	9	71
	2548	329	320	-9	3	175	53	56	17	70

* หมายเหตุ: จำนวนที่ไม่นำมาประเมินที่ค่าเป็นบวก หมายถึง จำนวนผู้ป่วยที่นำมาประเมินมากกว่าจำนวนที่ขึ้นทะเบียน ในกรณีนี้ ให้ใช้จำนวนที่นำมาประเมินเป็นตัวหารในการหาอัตราผลการรักษา

ผลการค้นหาผู้ป่วยและผลสำเร็จของการรักษาของผู้ป่วยวัณโรคปอดรายใหม่เสมหะพบเชื้อที่ขึ้นทะเบียนรักษา ปีงบประมาณ 2544 - 2548
(Case notification and treatment success of new smear-positive (New M+) registered from fiscal year 2001 - 2005)

จังหวัด (Provinces)	ปีงบประมาณ (Fiscal year)	จำนวนที่	จำนวนที่	จำนวนที่		รักษาหาย		รักษาครบ		ผลสำเร็จการรักษา
		ขึ้นทะเบียน (Registered)	นำมาประเมิน (Evaluated)	ไม่นำมาประเมิน (Not evaluated) *		(Cured)		(Completed)		(Treatment Success rate)
		ราย	ราย	ราย (%)		ราย (%)		ราย (%)		(%)
ประจวบคีรีขันธ์ (Prachuap Khiri Khan)	2544	196	196	0	0	128	65	16	8	73
	2545	272	271	-1	0	122	45	35	13	58
	2546	258	256	-2	1	165	64	14	5	69
	2547	301	292	-9	3	199	66	8	3	69
	2548	281	263	-18	6	180	64	12	4	68
เพชรบุรี (Phetchaburi)	2544	246	232	-14	6	163	66	6	2	69
	2545	220	217	-3	1	148	67	2	1	68
	2546	253	265	+12	5	167	63	17	6	69
	2547	226	230	+4	2	170	74	6	3	77
	2548	231	227	-4	2	187	81	0	0	81
ราชบุรี (Ratchaburi)	2544	485	357	-128	26	207	43	49	10	53
	2545	458	361	-97	21	215	47	49	11	58
	2546	430	358	-72	17	245	57	31	7	64
	2547	490	487	-3	1	267	54	60	12	67
	2548	495	464	-31	6	275	56	45	9	65
สมุทรสงคราม (Samut Songkhram)	2544	118	116	-2	2	67	57	19	16	73
	2545	119	117	-2	2	75	63	9	8	71
	2546	102	100	-2	2	70	69	6	6	75
	2547	144	138	-6	4	97	67	1	1	68
	2548	107	105	-2	2	82	77	3	3	79
สมุทรสาคร Samut Sakhon	2544	330	330	0	0	143	43	20	6	49
	2545	355	346	-9	3	173	49	8	2	51
	2546	327	334	+7	2	165	49	11	3	53
	2547	348	351	+3	1	219	62	14	4	66
	2548	296	288	-8	3	227	77	4	1	78
สคร. 5 นครราชสีมา (ODPC 5th Nakhon Ratchasima)	2544	2,544	2,487	-57	2	1,894	74	89	3	78
	2545	2,410	2,279	-131	5	1,802	75	87	4	78
	2546	2,206	1,848	-358	16	1,498	68	49	2	70
	2547	2,488	2,569	+81	3	2,077	81	35	1	82
	2548	2,450	2,076	-374	15	1,712	70	68	3	73
นครราชสีมา (Nakhon Ratchasima)	2544	895	863	-32	4	663	74	18	2	76
	2545	791	665	-126	16	544	69	15	2	71
	2546	776	274	-502	65	222	29	2	0	29
	2547	686	1,104	+418	61	876	79	2	0	80
	2548	781	658	-123	16	524	67	27	3	71
ชัยภูมิ (Chaiyaphum)	2544	410	406	-4	1	305	74	23	6	80
	2545	445	435	-10	2	330	74	20	4	79
	2546	406	399	-7	2	319	79	7	2	80
	2547	476	432	-44	9	341	72	10	2	74
	2548	502	460	-42	8	385	77	8	2	78
บุรีรัมย์ (Buri Rum)	2544	669	667	-2	0	501	75	14	2	77
	2545	702	688	-14	2	533	76	12	2	78
	2546	610	593	-17	3	494	81	15	2	83
	2547	657	652	-5	1	544	83	21	3	86
	2548	705	687	-18	3	566	80	31	4	85

* หมายถึง จำนวนที่ไม่นำมาประเมินที่มีค่าเป็นบวก หมายถึง จำนวนผู้ป่วยที่นำมาประเมินมากกว่าจำนวนที่ขึ้นทะเบียน ในกรณีนี้ ให้ใช้จำนวนที่นำมาประเมินเป็นตัวหารในการหาอัตราผลการรักษา

ผลการค้นหาผู้ป่วยและผลสำเร็จของการรักษาของผู้ป่วยวัณโรคปอดรายใหม่เสมหะพบเชื้อที่ขึ้นทะเบียนรักษา ปีงบประมาณ 2544 - 2548

(Case notification and treatment success of new smear-positive (New M+) registered from fiscal year 2001 - 2005)

จังหวัด (Provinces)	ปีงบประมาณ (Fiscal year)	จำนวนที่ขึ้นทะเบียน (Registered)	จำนวนที่นำมาประเมิน (Evaluated)	จำนวนที่ไม่นำมาประเมิน (Not evaluated) *		รักษาหาย (Cured)		รักษาครบ (Completed)		ผลสำเร็จการรักษา (Treatment Success rate)
		ราย	ราย	ราย (%)	ราย (%)	ราย (%)	ราย (%)	ราย (%)	(%)	
สุรินทร์ (Surin)	2544	570	551	-19	3	425	75	34	6	81
	2545	472	491	+19	4	395	80	40	8	89
	2546	414	582	+168	41	463	80	25	4	84
	2547	669	381	-288	43	316	47	2	0	48
	2548	462	271	-191	41	237	51	2	0	52
สคร. 6 ขอนแก่น (ODPC 6th Khon Kaen)	2544	3,453	3,351	-102	3	2,591	75	115	3	78
	2545	3,516	3,499	-17	0	2,724	77	117	3	81
	2546	3,506	3,371	-135	4	2,695	77	109	3	80
	2547	3,511	3,608	+97	3	2,959	82	117	3	85
	2548	3,769	3,642	-127	3	2,995	79	131	3	83
ขอนแก่น (Khon Kaen)	2544	885	865	-20	2	702	79	12	1	81
	2545	758	755	-3	0	605	80	11	1	81
	2546	853	855	+2	0	679	79	20	2	82
	2547	854	834	-20	2	693	81	17	2	83
	2548	920	876	-44	5	734	80	27	3	83
เลย (Loei)	2544	199	197	-2	1	151	76	9	5	80
	2545	175	175	0	0	127	73	11	6	79
	2546	210	207	-3	1	159	76	14	7	82
	2547	197	189	-8	4	141	72	15	8	79
	2548	185	185	0	0	137	74	19	10	84
หนองคาย (Nong Khai)	2544	328	306	-22	7	223	68	16	5	73
	2545	368	385	+17	5	281	73	25	6	79
	2546	362	379	+17	5	293	77	21	6	83
	2547	391	381	-10	3	303	77	25	6	84
	2548	362	337	-25	7	269	74	12	3	78
อุดรธานี (Udon Thani)	2544	661	605	-56	8	463	70	21	3	73
	2545	812	821	+9	1	656	80	27	3	83
	2546	676	670	-6	1	558	83	13	2	84
	2547	723	726	+3	0	607	84	10	1	85
	2548	760	729	-31	4	596	78	32	4	83
หนองบัวลำภู (Nongbua Lumphoo)	2544	234	237	+3	1	154	65	26	11	76
	2545	237	233	-4	2	165	70	27	11	81
	2546	233	225	-8	3	179	77	9	4	81
	2547	244	238	-6	2	188	77	15	6	83
	2548	251	247	-4	2	194	77	13	5	82
มหาสารคาม (Maha Sarakham)	2544	447	444	-3	1	315	70	30	7	77
	2545	460	424	-36	8	329	72	10	2	74
	2546	421	283	-138	33	210	50	21	5	55
	2547	329	468	+139	42	359	77	32	7	84
	2548	478	468	-10	2	386	81	21	4	85
ร้อยเอ็ด (Roi Et)	2544	699	697	-2	0	583	83	1	0	84
	2545	706	706	0	0	561	79	6	1	80
	2546	751	752	+1	0	617	82	11	1	84
	2547	773	772	-1	0	668	86	3	0	87
	2548	813	800	-13	2	679	84	7	1	84

* หมายเหตุ: จำนวนที่ไม่นำมาประเมินที่มีค่าเป็นบวก หมายถึง จำนวนผู้ป่วยที่นำมาประเมินมากกว่าจำนวนที่ขึ้นทะเบียน ในกรณีนี้ ให้ใช้จำนวนที่นำมาประเมินเป็นตัวหารในการหาอัตรา

ผลการรักษา

ผลการค้นหาผู้ป่วยและผลสำเร็จของการรักษาของผู้ป่วยวัณโรคปอดรายใหม่เสมหะพบเชื้อที่ขึ้นทะเบียนรักษา ปีงบประมาณ 2544 - 2548

(Case notification and treatment success of new smear-positive (New M+) registered from fiscal year 2001 - 2005)

จังหวัด (Provinces)	ปีงบประมาณ (Fiscal year)	จำนวนที่ ขึ้นทะเบียน (Registered)	จำนวนที่ นำมาประเมิน (Evaluated)	จำนวนที่ ไม่นำมาประเมิน (Not evaluated) *		รักษาหาย (Cured)		รักษาครบ (Completed)		ผลสำเร็จการรักษา (Treatment Success rate)
		ราย	ราย	ราย (%)	ราย (%)	ราย (%)	ราย (%)	ราย (%)	(%)	
สคร. 7 อุบลราชธานี (ODPC 7th Ubob Ratchathani)	2544	3,735	3,703	-32	1	2,979	80	97	3	82
	2545	3,867	3,895	+28	1	3,085	79	84	2	81
	2546	4,099	4,054	-45	1	3,341	82	81	2	83
	2547	4,165	4,024	-141	3	3,410	82	63	2	83
	2548	3,983	3,952	-31	1	3,282	82	74	2	84
อุบลราชธานี (Ubon Ratchathani)	2544	933	921	-12	1	691	74	37	4	78
	2545	1,010	1,022	+12	1	734	72	44	4	76
	2546	1,054	1,049	-5	0	848	80	14	1	82
	2547	1,008	1,006	-2	0	835	83	8	1	84
	2548	1,007	1,003	-4	0	759	75	35	3	79
อำนาจเจริญ (Umnad Chareun)	2544	208	208	0	0	160	77	0	0	77
	2545	173	172	-1	1	144	83	0	0	83
	2546	215	216	+1	0	182	84	0	0	84
	2547	188	188	0	0	161	86	0	0	86
	2548	184	177	-7	4	149	81	1	1	82
นครพนม (Nakhon Phanom)	2544	259	257	-2	1	216	83	6	2	86
	2545	227	227	0	0	174	77	12	5	82
	2546	236	233	-3	1	183	78	14	6	83
	2547	273	272	-1	0	224	82	9	3	85
	2548	244	244	0	0	205	84	13	5	89
มุกดาหาร (Mukdahan)	2544	165	164	-1	1	137	83	1	1	84
	2545	174	174	0	0	149	86	3	2	87
	2546	163	160	-3	2	136	83	0	0	83
	2547	150	150	0	0	138	92	0	0	92
	2548	152	152	0	0	146	96	0	0	96
ศรีสะเกษ (Si Sa Ket)	2544	998	997	-1	0	814	82	16	2	83
	2545	1,062	1,057	-5	0	872	82	7	1	83
	2546	1,135	1,128	-7	1	956	84	16	1	86
	2547	1,140	1,128	-12	1	1,010	89	8	1	89
	2548	1,190	1,175	-15	1	1,036	87	6	1	88
ยโสธร (Yasothon)	2544	375	368	-7	2	318	85	3	1	86
	2545	350	350	0	0	296	85	1	0	85
	2546	353	353	0	0	306	87	1	0	87
	2547	360	360	0	0	310	86	0	0	86
	2548	325	318	-7	2	283	87	1	0	87
สกลนคร (Sakon Nakhon)	2544	290	284	-6	2	221	76	20	7	83
	2545	337	355	+18	5	297	84	9	3	86
	2546	350	378	+28	8	296	78	18	5	83
	2547	401	349	-52	13	259	65	27	7	71
	2548	268	317	+49	18	225	71	8	3	74
กาฬสินธุ์ (Kalasin)	2544	507	504	-3	1	422	83	14	3	86
	2545	534	538	+4	1	419	78	8	1	79
	2546	593	537	-56	9	434	73	18	3	76
	2547	645	571	-74	11	473	73	11	2	75
	2548	613	566	-47	8	479	78	10	2	80

* หมายเหตุ: จำนวนที่ไม่นำมาประเมินที่ค่าเป็นบวก หมายถึง จำนวนผู้ป่วยที่นำมาประเมินมากกว่าจำนวนที่ขึ้นทะเบียน ในกรณีนี้ ให้ใช้จำนวนที่นำมาประเมินเป็นตัวหารในการหาอัตรา

ผลการรักษา

ผลการค้นหาผู้ป่วยและผลสำเร็จของการรักษาของผู้ป่วยวัณโรคปอดรายใหม่เสมหะพบเชื้อที่ขึ้นทะเบียนรักษา ปีงบประมาณ 2544 - 2548
(Case notification and treatment success of new smear-positive (New M+) registered from fiscal year 2001 - 2005)

จังหวัด (Provinces)	ปีงบประมาณ (Fiscal year)	จำนวนที่ขึ้นทะเบียน (Registered)	จำนวนที่นำมาประเมิน (Evaluated)	จำนวนที่ไม่นำมาประเมิน (Not evaluated) *		รักษาหาย (Cured)		รักษาครบ (Completed)		ผลสำเร็จการรักษา (Treatment Success rate)
		ราย	ราย	ราย (%)	ราย (%)	ราย (%)	ราย (%)	ราย (%)	(%)	
สคร. 8 นครสวรรค์ (ODPC 8th Nakhon Sawan)	2544	1,131	1,110	-21	2	797	70	27	2	73
	2545	1,499	1,163	-336	22	883	59	36	2	61
	2546	1,272	1,239	-33	3	962	76	24	2	78
	2547	1,220	1,165	-55	5	968	79	31	3	82
	2548	1,341	1,199	-142	11	934	70	72	5	75
นครสวรรค์ (Nakhon Sawan)	2544	617	605	-12	2	425	69	6	1	70
	2545	801	474	-327	41	365	46	8	1	47
	2546	572	549	-23	4	411	72	7	1	73
	2547	527	477	-50	9	404	77	10	2	79
	2548	592	529	-63	11	430	73	23	4	77
อุทัยธานี (Uthai Thani)	2544	145	139	-6	4	104	72	3	2	74
	2545	143	139	-4	3	102	71	2	1	73
	2546	134	132	-2	1	109	81	1	1	82
	2547	164	164	0	0	133	81	11	7	88
	2548	168	103	-65	39	72	43	20	12	55
กำแพงเพชร (Kumphaeng Phet)	2544	202	200	-2	1	131	65	13	6	71
	2545	312	310	-2	1	203	65	25	8	73
	2546	340	336	-4	1	246	72	10	3	75
	2547	305	301	-4	1	241	79	5	2	81
	2548	328	319	-9	3	234	71	14	4	76
พิจิตร (Phichit)	2544	167	166	-1	1	137	82	5	3	85
	2545	243	240	-3	1	213	88	1	0	88
	2546	226	222	-4	2	196	87	6	3	89
	2547	224	223	-1	0	190	85	5	2	87
	2548	253	248	-5	2	198	78	15	6	84
สคร. 9 พิจิตร (ODPC 9th Phitsanulok)	2544	1,148	1,103	-45	4	810	71	37	3	74
	2545	1,540	1,521	-19	1	1,030	67	109	7	74
	2546	1,591	1,478	-113	7	992	62	112	7	69
	2547	1,340	1,305	-35	3	978	73	72	5	78
	2548	1,381	1,376	-5	0	1,012	73	93	7	80
พิจิตร (Phitsanulok)	2544	290	285	-5	2	220	76	3	1	77
	2545	418	411	-7	2	312	75	11	3	77
	2546	523	429	-94	18	269	51	30	6	57
	2547	306	312	+6	2	231	74	23	7	81
	2548	337	336	-1	0	259	77	13	4	81
เพชรบูรณ์ (Phetchabun)	2544	264	260	-4	2	198	75	12	5	80
	2545	429	428	-1	0	277	65	59	14	78
	2546	390	379	-11	3	239	61	49	13	74
	2547	378	364	-14	4	267	71	34	9	80
	2548	379	375	-4	1	261	69	53	14	83
อุตรดิตถ์ (Utharadit)	2544	131	131	0	0	103	79	2	2	80
	2545	236	229	-7	3	153	65	12	5	70
	2546	197	194	-3	2	155	79	7	4	82
	2547	209	191	-18	9	162	78	3	1	79
	2548	193	206	+13	7	160	78	7	3	81

* หมายเหตุ: จำนวนที่ไม่นำมาประเมินที่มีค่าเป็นบวก หมายถึง จำนวนผู้ป่วยที่นำมาประเมินมากกว่าจำนวนที่ขึ้นทะเบียน ในกรณีนี้ ให้ใช้จำนวนที่นำมาประเมินเป็นตัวหารในการหาอัตรา

ผลการรักษา

ผลการค้นหาผู้ป่วยและผลสำเร็จของการรักษาของผู้ป่วยวัณโรคปอดรายใหม่เสมหะพบเชื้อที่ขึ้นทะเบียนรักษา ปีงบประมาณ 2544 - 2548

(Case notification and treatment success of new smear-positive (New M+) registered from fiscal year 2001 - 2005)

จังหวัด (Provinces)	ปีงบประมาณ (Fiscal year)	จำนวนที่ ขึ้นทะเบียน (Registered)	จำนวนที่ นำมาประเมิน (Evaluated)	จำนวนที่ ไม่นำมาประเมิน (Not evaluated) *		รักษาหาย (Cured)		รักษาครบ (Completed)		ผลสำเร็จการรักษา (Treatment Success rate)
		ราย	ราย	ราย	(%)	ราย	(%)	ราย	(%)	(%)
ตาก (Tak)	2544	211	190	-21	10	99	47	15	7	54
	2545	166	166	0	0	92	55	14	8	64
	2546	192	191	-1	1	131	68	17	9	77
	2547	156	157	+1	1	104	66	7	4	71
	2548	187	186	-1	1	118	63	14	7	71
สุโขทัย (Sukhothai)	2544	252	237	-15	6	190	75	5	2	77
	2545	291	287	-4	1	196	67	13	4	72
	2546	289	285	-4	1	198	69	9	3	72
	2547	291	281	-10	3	214	74	5	2	75
	2548	285	273	-12	4	214	75	6	2	77
สคร. 10 เชียงใหม่ (ODPC 10th Chiang Mai)	2544	2,754	2,400	-354	13	1,439	52	88	3	55
	2545	2,967	2,705	-262	9	1,624	55	161	5	60
	2546	3,049	3,003	-46	2	1,848	61	139	5	65
	2547	3,128	2,539	-589	19	1,653	53	108	3	56
	2548	3,184	2,977	-207	7	1,915	60	174	5	66
ลำปาง (Lampang)	2544	418	413	-5	1	263	63	10	2	65
	2545	408	408	0	0	257	63	18	4	67
	2546	492	486	-6	1	280	57	9	2	59
	2547	542	536	-6	1	355	65	18	3	69
	2548	446	434	-12	3	282	63	23	5	68
เชียงใหม่ (Ching Mai)	2544	455	127	-328	72	92	20	0	0	20
	2545	859	617	-242	28	343	40	43	5	45
	2546	816	808	-8	1	498	61	39	5	66
	2547	747	232	-515	69	149	20	12	2	22
	2548	835	728	-107	13	476	57	39	5	62
เชียงราย (Ching Rai)	2544	911	908	-3	0	526	58	39	4	62
	2545	743	743	0	0	417	56	43	6	62
	2546	670	741	+71	11	422	57	37	5	62
	2547	758	757	-1	0	451	59	39	5	65
	2548	807	792	-15	2	446	55	63	8	63
พะเยา (Phayao)	2544	360	379	+19	5	196	52	24	6	58
	2545	267	267	0	0	161	60	16	6	66
	2546	327	305	-22	7	185	57	11	3	60
	2547	320	305	-15	5	185	58	11	3	61
	2548	346	312	-34	10	195	56	11	3	60
ลำพูน (Lumphun)	2544	197	195	-2	1	114	58	2	1	59
	2545	210	196	-14	7	131	62	13	6	69
	2546	246	196	-50	20	131	53	13	5	59
	2547	227	227	0	0	157	69	3	1	70
	2548	228	228	0	0	169	74	6	3	77
แม่ฮ่องสอน (Mae Hong Son)	2544	125	90	-35	28	51	41	6	5	46
	2545	103	103	0	0	61	59	4	4	63
	2546	100	100	0	0	62	62	12	12	74
	2547	103	103	0	0	59	57	12	12	69
	2548	126	118	-8	6	78	62	7	6	67

* หมายเหตุ: จำนวนที่ไม่นำมาประเมินที่มีค่าเป็นบวก หมายถึง จำนวนผู้ป่วยที่นำมาประเมินมากกว่าจำนวนที่ขึ้นทะเบียน ในกรณีนี้ ให้ใช้จำนวนที่นำมาประเมินเป็นตัวหารในการหาอัตรา

ผลการรักษา

ผลการค้นหาผู้ป่วยและผลสำเร็จของการรักษาของผู้ป่วยวัณโรคปอดรายใหม่เสมหะพบเชื้อที่ขึ้นทะเบียนรักษา ปีงบประมาณ 2544 - 2548
(Case notification and treatment success of new smear-positive (New M+) registered from fiscal year 2001 - 2005)

จังหวัด (Provinces)	ปีงบประมาณ (Fiscal year)	จำนวนที่ ขึ้นทะเบียน (Registered)	จำนวนที่ นำมาประเมิน (Evaluated)	จำนวนที่ ไม่นำมาประเมิน (Not evaluated) *	รักษาหาย (Cured)		รักษาครบ (Completed)		ผลสำเร็จการรักษา (Treatment Success rate)
		ราย	ราย	ราย (%)	ราย (%)	ราย (%)	ราย (%)	(%)	
แพร่ (Phrae)	2544	197	197	0 0	130 66	6 3			69
	2545	219	218	-1 0	137 63	18 8			71
	2546	240	211	-29 12	160 67	8 3			70
	2547	250	202	-48 19	161 64	7 3			67
	2548	221	226	+5 2	166 73	19 8			82
น่าน (Nan)	2544	91	91	0 0	67 74	1 1			75
	2545	158	153	-5 3	117 74	6 4			78
	2546	158	156	-2 1	110 70	10 6			76
	2547	181	177	-4 2	136 75	6 3			78
	2548	175	139	-36 21	103 59	6 3			62
สคร. 11 นครศรีธรรมราช (ODPC 11th Nakhon Si Thummarat)	2544	1,589	1,521	-68 4	1,025 65	119 7			72
	2545	2,249	2,102	-147 7	1,437 64	115 5			69
	2546	2,109	1,926	-183 9	1,300 62	137 6			68
	2547	2,133	1,902	-231 11	1,307 61	137 6			68
	2548	1,999	1,817	-182 9	1,265 63	128 6			70
นครศรีธรรมราช (Nakhon Si Thummarat)	2544	616	578	-38 6	379 62	79 13			74
	2545	889	792	-97 11	550 62	40 4			66
	2546	751	677	-74 10	482 64	54 7			71
	2547	772	606	-166 22	394 51	54 7			58
	2548	500	462	-38 8	295 59	51 10			69
สุราษฎร์ธานี (Surat Thani)	2544	254	252	-2 1	166 65	22 9			74
	2545	490	482	-8 2	312 64	59 12			76
	2546	521	514	-7 1	323 62	52 10			72
	2547	488	486	-2 0	354 73	36 7			80
	2548	490	479	-11 2	336 69	41 8			77
ชุมพร (Chumphon)	2544	255	251	-4 2	166 65	13 5			70
	2545	276	270	-6 2	186 67	5 2			69
	2546	249	191	-58 23	135 54	7 3			57
	2547	254	219	-35 14	163 64	8 3			67
	2548	255	224	-31 12	158 62	15 6			68
ระนอง (Ranong)	2544	79	76	-3 4	60 76	1 1			77
	2545	95	94	-1 1	54 57	3 3			60
	2546	114	113	-1 1	80 70	1 1			71
	2547	129	129	0 0	91 71	4 3			74
	2548	127	121	-6 5	89 70	2 2			72
พังงา (Phang Nga)	2544	48	48	0 0	31 65	0 0			65
	2545	123	95	-28 23	73 59	0 0			59
	2546	103	82	-21 20	50 49	3 3			51
	2547	86	89	+3 3	50 56	9 10			66
	2548	202	143	-59 29	90 45	5 2			47
ภูเก็ต (Phuket)	2544	222	202	-20 9	134 60	2 1			61
	2545	207	200	-7 3	131 63	5 2			66
	2546	197	187	-10 5	111 56	17 9			65
	2547	215	207	-8 4	125 58	21 10			68
	2548	236	217	-19 8	155 66	9 4			69

* หมายเหตุ: จำนวนที่ไม่นำมาประเมินที่ค่าเป็นบวก หมายถึง จำนวนผู้ป่วยที่นำมาประเมินมากกว่าจำนวนที่ขึ้นทะเบียน ในกรณีนี้ ให้ใช้จำนวนที่นำมาประเมินเป็นตัวหารในการหาอัตรา

ผลการรักษา

ผลการค้นหาผู้ป่วยและผลสำเร็จของการรักษาของผู้ป่วยวัณโรคปอดรายใหม่เสมหะพบเชื้อที่ขึ้นทะเบียนรักษา ปีงบประมาณ 2544 - 2548
(Case notification and treatment success of new smear-positive (New M+) registered from fiscal year 2001 - 2005)

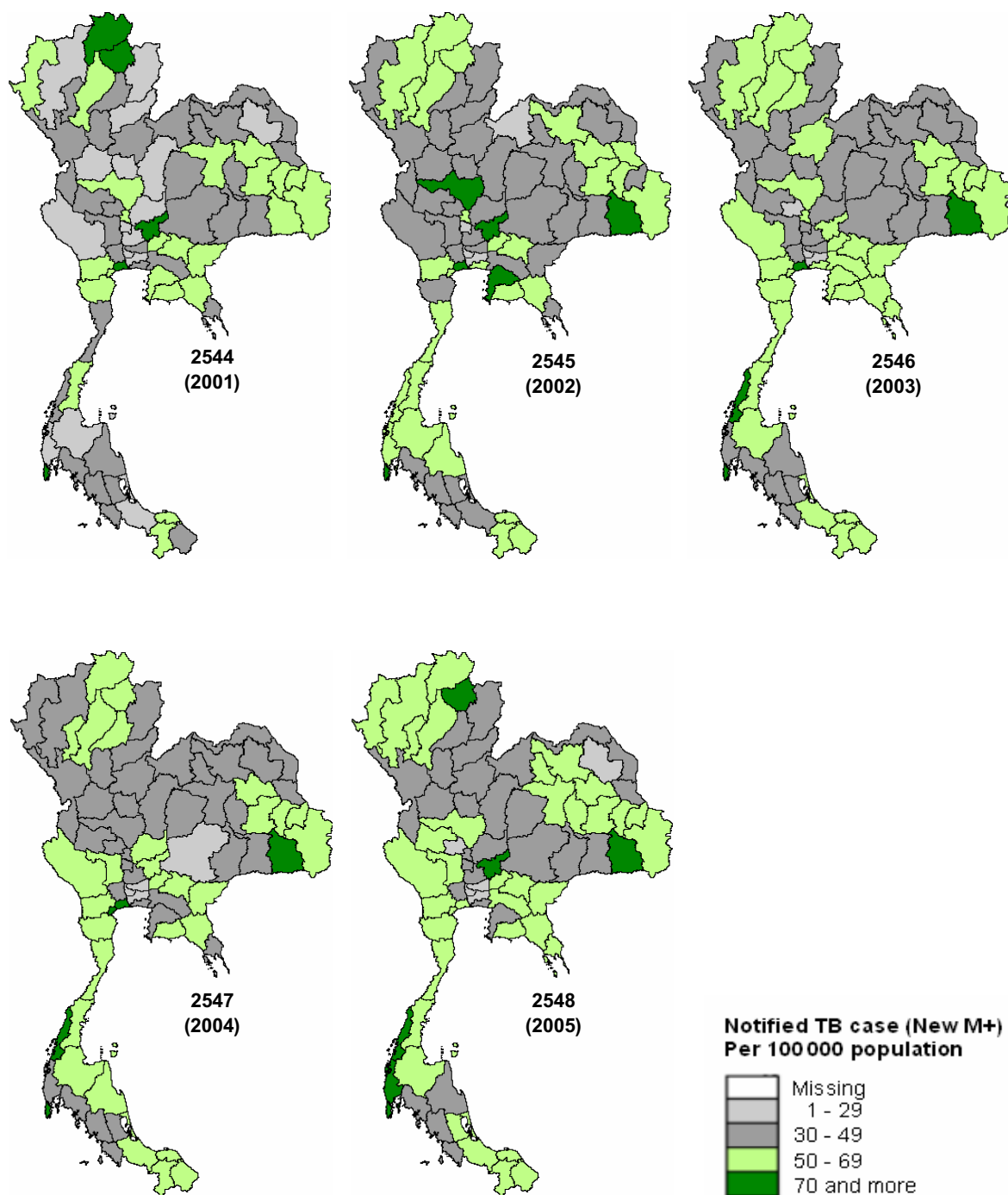
จังหวัด (Provinces)	ปีงบประมาณ (Fiscal year)	จำนวนที่ ขึ้นทะเบียน (Registered)	จำนวนที่ นำมาประเมิน (Evaluated)	จำนวนที่ ไม่นำมาประเมิน (Not evaluated) *		รักษาหาย (Cured)		รักษาครบ (Completed)		ผลสำเร็จการรักษา (Treatment Success rate)
		ราย	ราย	ราย	(%)	ราย	(%)	ราย	(%)	(%)
กระบี่ (Krabi)	2544	115	114	-1	1	89	77	2	2	79
	2545	169	169	0	0	131	78	3	2	79
	2546	174	162	-12	7	119	68	3	2	70
	2547	189	166	-23	12	130	69	5	3	71
	2548	189	171	-18	10	142	75	5	3	78
สคร. 12 สงขลา (ODPC 12th Song Khla)	2544	1,639	1,631	-8	0	1,176	72	40	2	74
	2545	2,212	2,196	-16	1	1,524	69	98	4	73
	2546	2,359	2,333	-26	1	1,627	69	110	5	74
	2547	2,310	2,295	-15	1	1,642	71	72	3	74
	2548	2,283	2,229	-54	2	1,593	70	81	4	73
สงขลา (Song Khla)	2544	219	219	0	0	158	72	8	4	76
	2545	537	536	-1	0	319	59	42	8	67
	2546	704	693	-11	2	396	56	65	9	65
	2547	646	642	-4	1	419	65	36	6	70
	2548	648	614	-34	5	401	62	47	7	69
พัทลุง (Phatthalung)	2544	181	178	-3	2	128	71	6	3	74
	2545	217	210	-7	3	159	73	5	2	76
	2546	222	215	-7	3	166	75	5	2	77
	2547	245	245	0	0	187	76	10	4	80
	2548	256	249	-7	3	189	74	2	1	75
ตรัง (Trang)	2544	218	217	-1	0	153	70	7	3	73
	2545	282	281	-1	0	201	71	14	5	76
	2546	273	272	-1	0	199	73	3	1	74
	2547	293	291	-2	1	208	71	7	2	73
	2548	284	278	-6	2	209	74	4	1	75
สตูล (Satun)	2544	104	104	0	0	77	74	1	1	75
	2545	122	121	-1	1	80	66	8	7	72
	2546	107	107	0	0	75	70	5	5	75
	2547	114	111	-3	3	82	72	2	2	74
	2548	100	97	-3	3	80	80	1	1	81
ยะลา (Yala)	2544	284	284	0	0	204	72	2	1	73
	2545	289	288	-1	0	213	74	1	0	74
	2546	307	305	-2	1	249	81	3	1	82
	2547	260	256	-4	2	192	74	6	2	76
	2548	272	270	-2	1	200	74	3	1	75
ปัตตานี (Pattani)	2544	316	315	-1	0	227	72	6	2	74
	2545	415	410	-5	1	304	73	11	3	76
	2546	364	360	-4	1	268	74	9	2	76
	2547	372	370	-2	1	277	74	4	1	76
	2548	355	351	-4	1	257	72	12	3	76
นราธิวาส (Narathiwat)	2544	317	314	-3	1	229	72	10	3	75
	2545	350	350	0	0	248	71	17	5	76
	2546	382	381	-1	0	274	72	20	5	77
	2547	380	380	0	0	277	73	7	2	75
	2548	368	370	+2	1	257	69	12	3	73

* หมายเหตุ: จำนวนที่ไม่นำมาประเมินที่มีค่าเป็นบวก หมายถึง จำนวนผู้ป่วยที่นำมาประเมินมากกว่าจำนวนที่ขึ้นทะเบียน ในกรณีนี้ ให้ใช้จำนวนที่นำมาประเมินเป็นตัวหารในการหาอัตราผลการรักษา

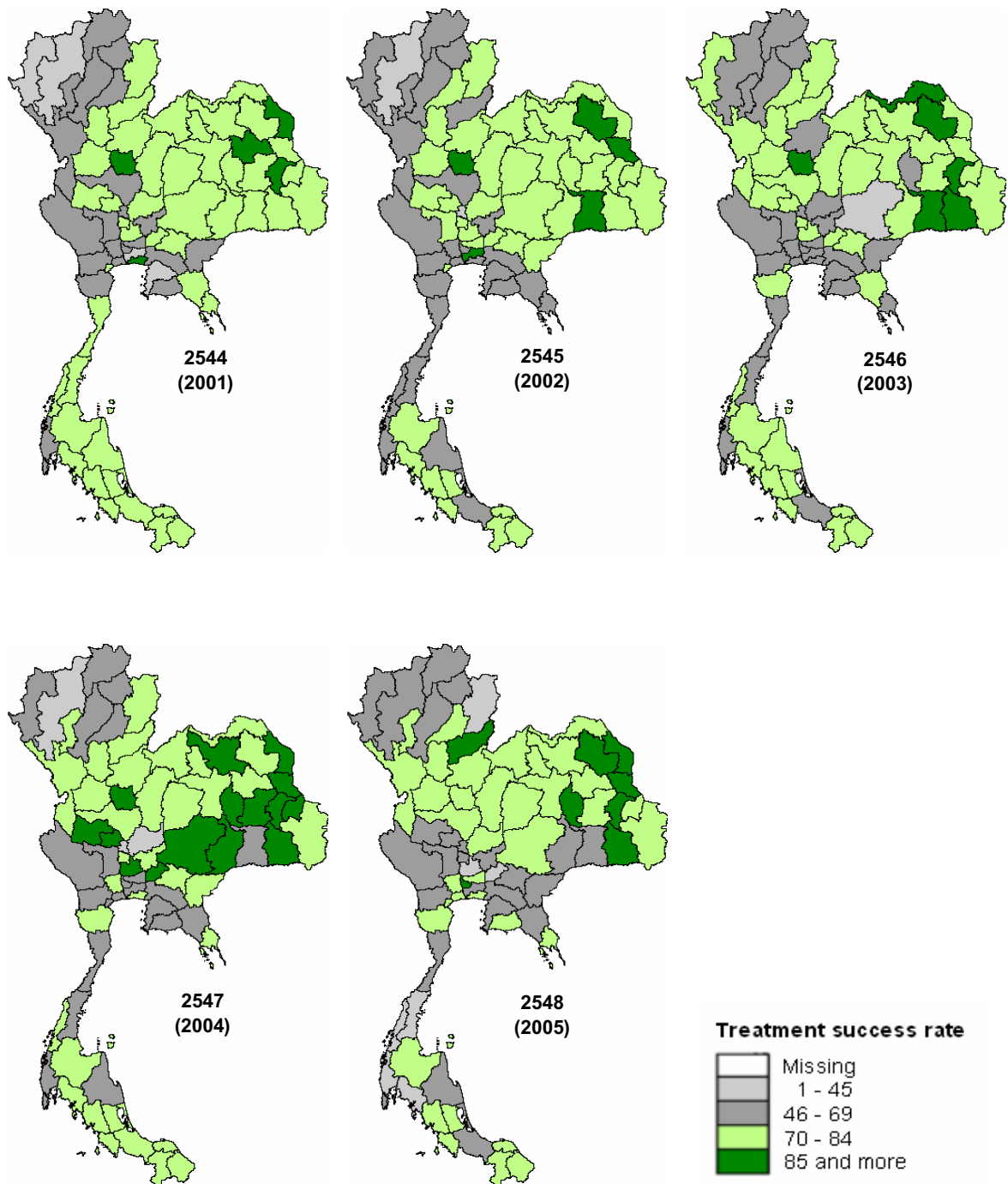
กราฟแผนที่ประเทศไทย
และ
กราฟแท่งภาพรวมของประเทศไทย

แผนที่ 1: อัตราการค้นหาผู้ป่วยวัณโรคปอดรายใหม่เสมหะพบเชื้อต่อแสนประชากร ปีงบประมาณ 2544 - 2548

(Notification rate per 100,000 persons of new smear-positive [New M+] TB cases from fiscal year 2001 - 2005)

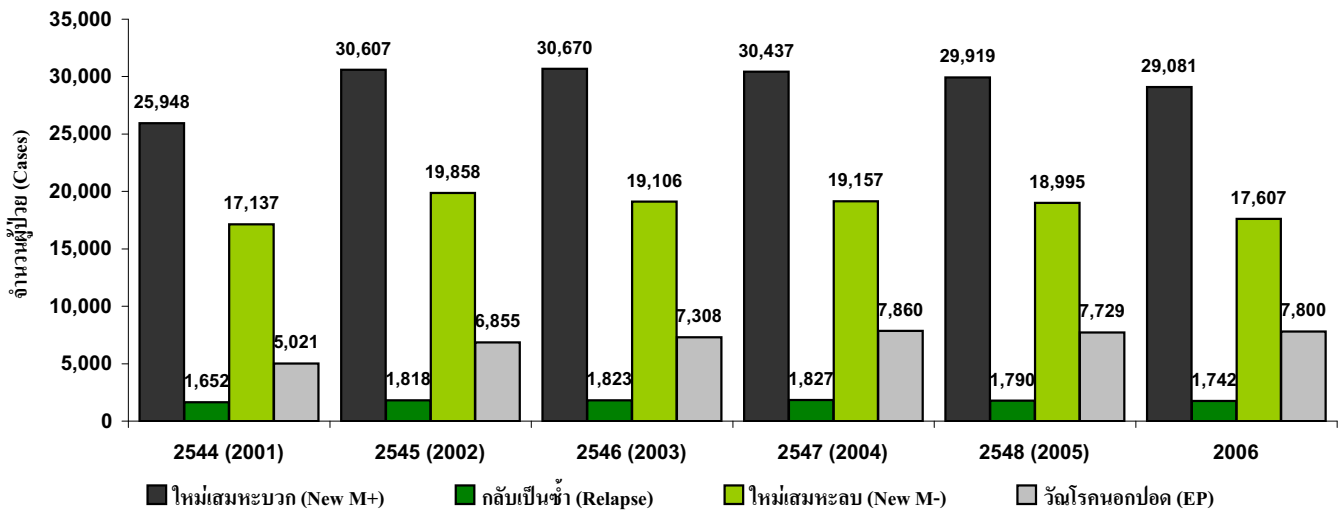


แผนที่ 2: อัตราความสำเร็จของการรักษาผู้ป่วยวัณโรคปอดรายใหม่เสมหะพบเชื้อ ปีงบประมาณ 2544 - 2548
 (Treatment success rate of new smear-positive [New M+] TB cases from fiscal year 2001 - 2005)



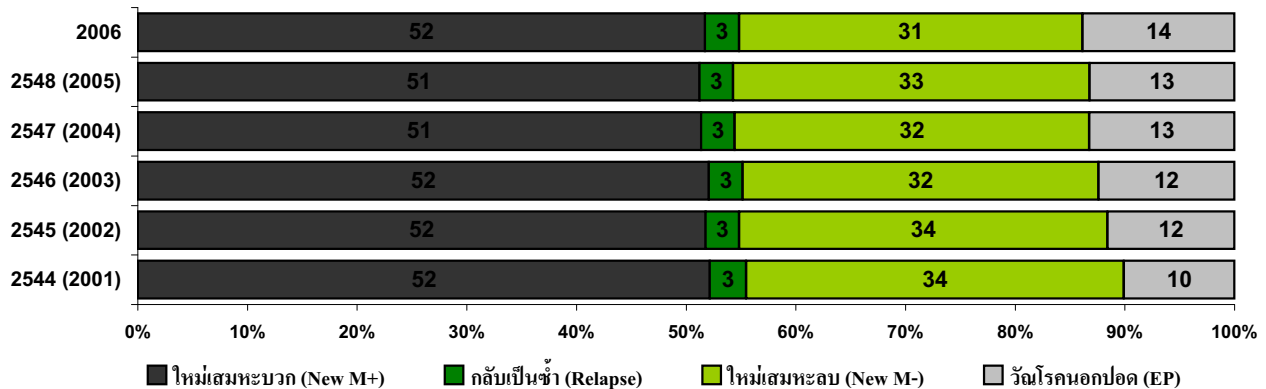
การค้นหารายผู้ป่วยวัณโรคที่ขึ้นทะเบียนรักษา ปีงบประมาณ 2544 - 2548

(Case notification by type of TB patients registered from fiscal year 2001 - 2005)



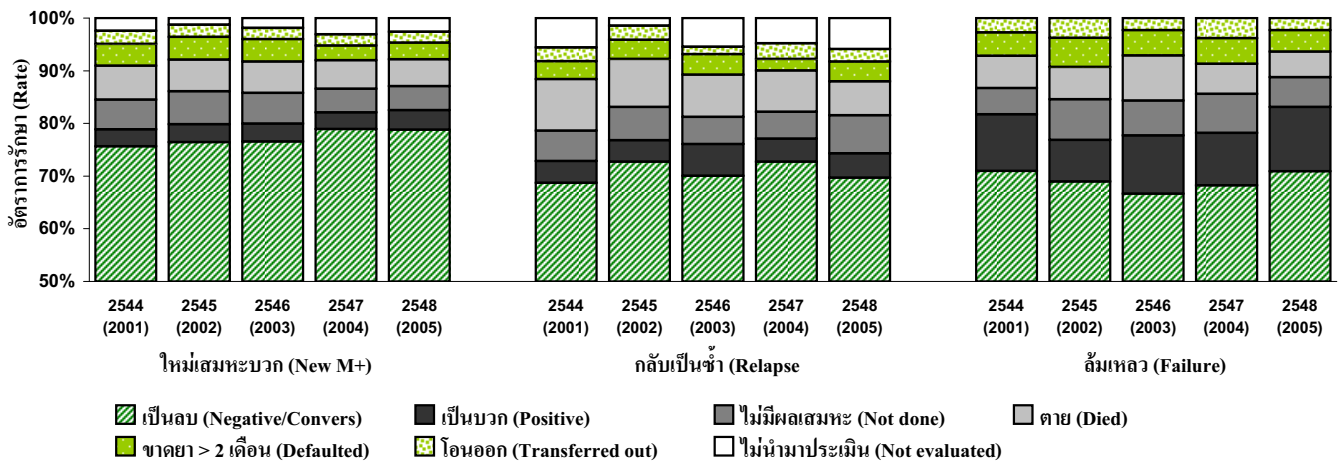
สัดส่วนผู้ป่วยวัณโรคที่ตรวจพบจำแนกตามประเภท ปีงบประมาณ 2544 - 2548

(Proportion of case notification by type of TB patients from fiscal year 2001 - 2005)



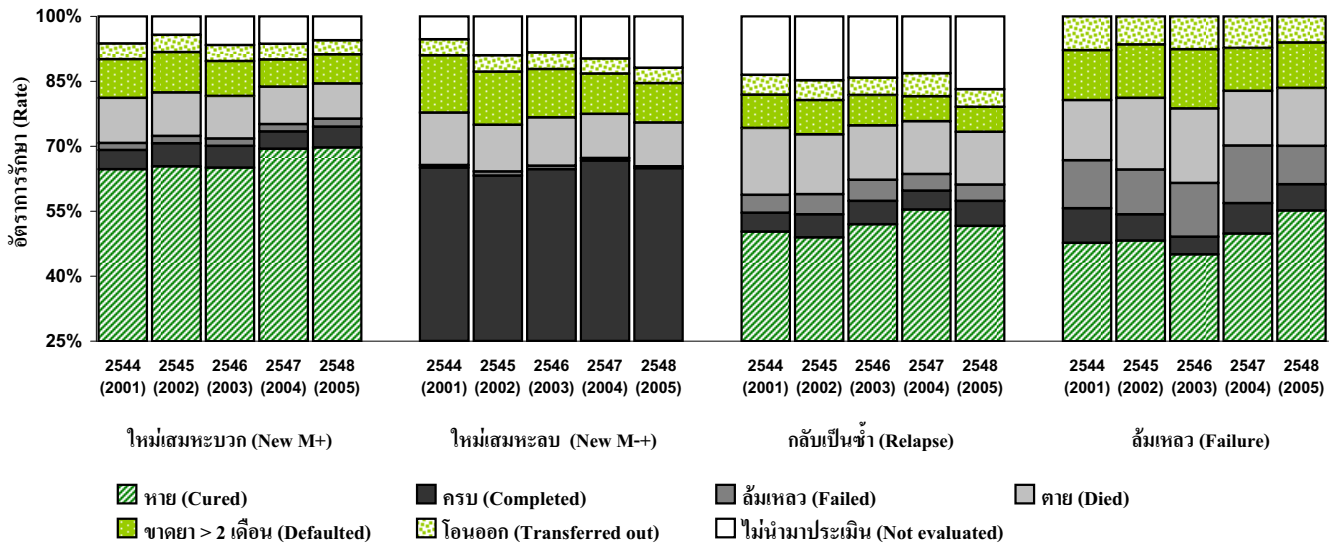
อัตราการรักษาวัณโรคเมื่อสิ้นสุดระยะเข้มข้นจำแนกรายปี และรายประเภท ปีงบประมาณ 2544 - 2548

(Smear conversion rate for registered TB patients, stratified by year and type of TB from fiscal year 2001- 2005)



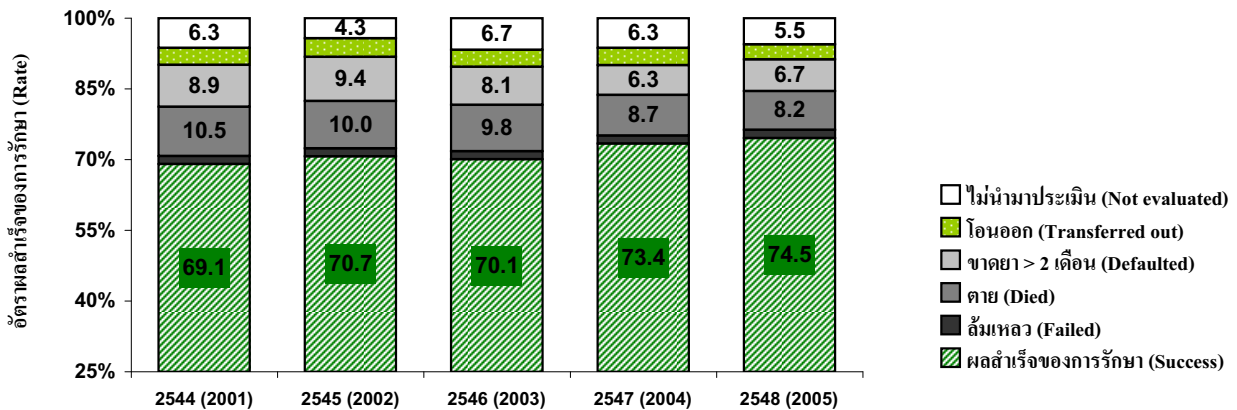
อัตราผลการรักษาผู้ป่วยวัณโรคที่ขึ้นทะเบียนรักษาจำแนกรายปี และรายประเภท ปีงบประมาณ 2544 - 2548

(Treatment outcomes rate for registered TB patients, stratified by year and type of TB from fiscal year 2001- 2005)



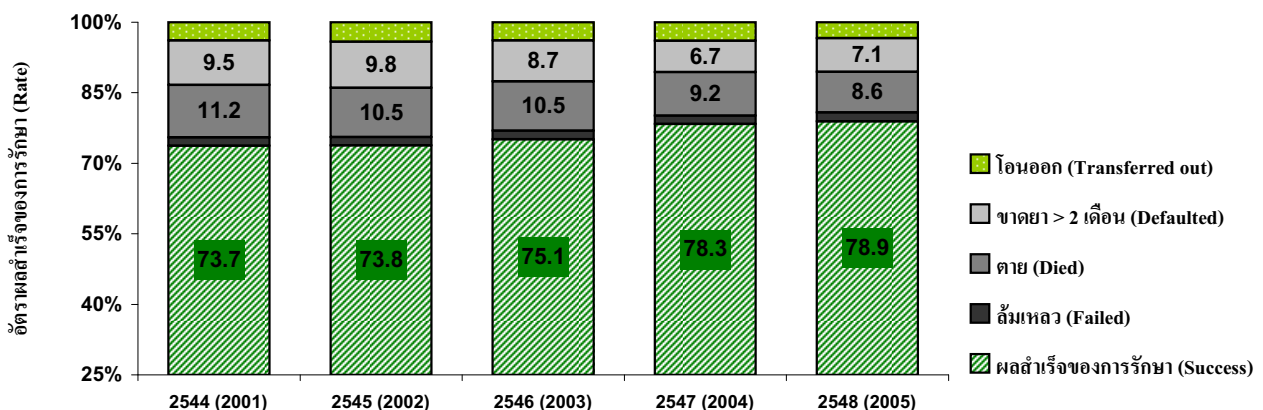
อัตราความสำเร็จของการรักษาผู้ป่วยวัณโรคปอดรายใหม่เสมหะพบเชื้อ ที่ขึ้นทะเบียนรักษา ปีงบประมาณ 2544 -2548

(Treatment success rate of new smear-positive (New M+) registered from fiscal year 2001 - 2005)



อัตราความสำเร็จของการรักษาผู้ป่วยวัณโรคปอดรายใหม่เสมหะพบเชื้อ ที่นำมาประเมิน ปีงบประมาณ 2544 -2548

(Treatment success rate of new smear-positive (New M+) with outcomes recorded (i.e., evaluated) in fiscal year 2001 - 2005)



ตาราง: Case finding (TB 07)

รายงานการขึ้นทะเบียนรักษาวัณโรค

(Report on new and previously treatment of tuberculosis patients registered)

ตาราง Case finding : รายงานการขึ้นทะเบียนรักษาวัณโรค ปีงบประมาณ 2544 - 2548

(Report on new and previously treatment of tuberculosis patients registered from fiscal year 2001 - 2005)

จังหวัด (Provinces)	ปีงบประมาณ (Fiscal year)	ผู้ที่มีอาการ สงสัยวัณโรค มารับการตรวจ (TB Suspect)	ผู้ป่วย ที่ตรวจพบ เสมหะบวก (Pt. who are SM+)	ผู้ป่วยทั้งหมด ที่ขึ้นทะเบียน (All types registered)	ผู้ป่วยใหม่ เสมหะบวก ที่ขึ้นทะเบียน (New M+)	ผู้ป่วยกลับเป็น ซ้ำ เสมหะบวก ที่ขึ้นทะเบียน (Relapse)	ผู้ป่วยใหม่ เสมหะลบ ที่ขึ้นทะเบียน (New M-)	ผู้ป่วยวัณโรค นอกปอด ที่ขึ้นทะเบียน (EP)	
		ราย	ราย (%)	ราย	ราย (%)	ราย (%)	ราย (%)	ราย (%)	
รวมทั้งประเทศ (Country)	2544	353,542	31,025	9 49,758	25,948	52 1,652	3 17,137	34 5,021	10
	2545	413,491	37,074	9 59,138	30,607	52 1,818	3 19,858	34 6,855	12
	2546	414,913	37,395	9 58,907	30,670	52 1,823	3 19,106	32 7,308	12
	2547	473,570	36,592	8 59,281	30,437	51 1,827	3 19,157	32 7,860	13
	2548	450,049	34,460	8 58,433	29,919	51 1,790	3 18,995	33 7,729	13
กรุงเทพมหานคร (Bangkok)	2544	2,484	445	18 687	351	51 12	2 253	37 71	10
	2545	8,335	1,465	18 2,503	1,270	51 86	3 954	38 193	8
	2546	11,635	2,107	18 3,331	1,667	50 151	5 1,229	37 284	9
	2547	10,352	1,883	18 3,208	1,497	47 118	4 1,222	38 371	12
	2548	8,007	1,364	17 2,180	1,090	50 100	5 812	37 178	8
เรือนจำ (Prisons)	2544	6,862	1,035	15 1,642	1,052	64 106	6 393	24 91	6
	2545	11,466	1,708	15 2,328	1,548	66 146	6 444	19 190	8
	2546	13,628	1,682	12 2,417	1,637	68 129	5 458	19 193	8
	2547	18,878	1,658	9 2,264	1,528	67 157	7 412	18 167	7
	2548	34,133	1,467	4 2,189	1,312	60 155	7 546	25 176	8
สตร. 1 กรุงเทพมหานคร (ODPC 1st Bangkok)	2544	8,495	568	7 1,071	552	52 34	3 368	34 117	11
	2545	12,782	948	7 1,634	859	53 56	3 535	33 184	11
	2546	10,790	1,049	10 1,660	881	53 61	4 509	31 209	13
	2547	10,280	908	9 1,639	840	51 47	3 539	33 213	13
	2548	11,882	891	7 1,788	815	46 42	2 728	41 203	11
นนทบุรี (Nonthaburi)	2544	1,508	23	2 181	101	56 7	4 64	35 9	5
	2545	3,027	278	9 377	206	55 14	4 119	32 38	10
	2546	1,861	147	8 232	125	54 6	3 74	32 27	12
	2547	2,750	173	6 321	207	64 3	1 83	26 28	9
	2548	1,860	155	8 244	153	63 2	1 82	34 7	3
ปทุมธานี (Pathum Thani)	2544	3,713	275	7 508	222	44 15	3 178	35 93	18
	2545	3,950	273	7 606	255	42 23	4 226	37 102	17
	2546	2,361	404	17 694	343	49 30	4 213	31 108	16
	2547	2,547	250	10 535	208	39 13	2 206	39 108	20
	2548	4,882	262	5 615	207	34 5	1 309	50 94	15
พระนครศรีอยุธยา (Phra Nakhon Si Ayuttaya)	2544	3,012	221	7 309	178	58 9	3 112	36 10	3
	2545	5,226	332	6 527	323	61 15	3 155	29 34	6
	2546	5,016	347	7 580	311	54 20	3 197	34 52	9
	2547	3,110	310	10 577	306	53 23	4 199	34 49	8
	2548	3,641	342	9 706	344	49 29	4 257	36 76	11
อ่างทอง (Ang Thong)	2544	262	49	19 73	51	70 3	4 14	19 5	7
	2545	579	65	11 124	75	60 4	3 35	28 10	8
	2546	1,552	151	10 154	102	66 5	3 25	16 22	14
	2547	1,873	175	9 206	119	58 8	4 51	25 28	14
	2548	1,499	132	9 223	111	50 6	3 80	36 26	12
สตร. 2 สระบุรี (ODPC 2nd Sara Buri)	2544	12,262	915	7 2,563	1,367	53 87	3 902	35 207	8
	2545	20,839	1,579	8 3,036	1,480	49 110	4 1,157	38 289	10
	2546	18,519	1,380	7 2,493	1,209	48 80	3 985	40 219	9
	2547	21,885	1,745	8 2,894	1,487	51 90	3 993	34 324	11
	2548	20,355	1,512	7 2,610	1,409	54 71	3 902	35 228	9
ชัยนาท (Chai Nat)	2544	1,239	138	11 215	130	60 7	3 73	34 5	2
	2545	1,170	120	10 255	117	46 2	1 130	51 6	2
	2546	1,409	102	7 225	100	44 6	3 108	48 11	5
	2547	1,467	113	8 269	125	46 2	1 129	48 13	5
	2548	1,088	73	7 93	71	76 4	4 18	19 0	0

ตาราง Case finding : รายงานการขึ้นทะเบียนรักษาวัณโรค ปีงบประมาณ 2544 - 2548

(Report on new and previously treatment of tuberculosis patients registered from fiscal year 2001 - 2005)

จังหวัด (Provinces)	ปีงบประมาณ (Fiscal year)	ผู้ที่มีอาการ สงสัยวัณโรค มารับการตรวจ (TB Suspect)	ผู้ป่วย ที่ตรวจพบ เสมหะบวก (Pt. who are SM+)	ผู้ป่วยทั้งหมด ที่ขึ้นทะเบียน (All types registered)	ผู้ป่วยใหม่ เสมหะบวก ที่ขึ้นทะเบียน (New M+)	ผู้ป่วยกลับเป็น ซ้ำเสมหะบวก ที่ขึ้นทะเบียน (Relapse)	ผู้ป่วยใหม่ เสมหะลบ ที่ขึ้นทะเบียน (New M-)	ผู้ป่วยวัณโรค นอกปอด ที่ขึ้นทะเบียน (EP)
		ราย	ราย (%)	ราย	ราย (%)	ราย (%)	ราย (%)	ราย (%)
ลพบุรี (Lop Buri)	2544	2,518	172 7	500	198 40	14 3	247 49	41 8
	2545	4,835	310 6	606	262 43	18 3	253 42	73 12
	2546	6,392	393 6	613	275 45	14 2	285 46	39 6
	2547	6,023	450 7	789	422 53	19 2	253 32	95 12
	2548	6,915	473 7	679	337 50	17 3	296 44	29 4
สระบุรี (Sara Buri)	2544	5,817	420 7	960	586 61	46 5	246 26	82 9
	2545	6,583	532 8	1,007	572 57	52 5	291 29	92 9
	2546	3,628	245 7	536	316 59	29 5	163 30	28 5
	2547	7,281	616 8	756	415 55	37 5	224 30	80 11
	2548	6,213	447 7	778	474 61	33 4	210 27	61 8
สิงห์บุรี (Sing Buri)	2544	1,220	134 11	207	129 62	3 1	51 25	24 12
	2545	1,429	124 9	213	124 58	8 4	57 27	24 11
	2546	1,719	154 9	226	121 54	7 3	72 32	26 12
	2547	1,435	104 7	192	107 56	4 2	51 27	30 16
	2548	1,689	88 5	200	89 45	4 2	92 46	15 8
สุพรรณบุรี (Suphan Buri)	2544	1,468	51 3	681	324 48	17 2	285 42	55 8
	2545	6,822	493 7	955	405 42	30 3	426 45	94 10
	2546	5,371	486 9	893	397 44	24 3	357 40	115 13
	2547	5,679	462 8	888	418 47	28 3	336 38	106 12
	2548	4,450	431 10	860	438 51	13 2	286 33	123 14
สคร. 3 ชลบุรี (ODPC 3rd Chon Buri)	2544	37,238	3,709 10	5,832	2,771 48	172 3	2,323 40	566 10
	2545	33,185	3,653 11	6,464	3,056 47	195 3	2,564 40	649 10
	2546	33,345	3,177 10	6,236	2,961 47	188 3	2,465 40	622 10
	2547	33,202	2,942 9	5,553	2,579 46	165 3	2,144 39	665 12
	2548	29,423	2,782 9	5,747	2,733 48	145 3	2,291 40	578 10
จันทบุรี (Chanthaburi)	2544	4,034	380 9	489	249 51	28 6	157 32	55 11
	2545	4,937	381 8	577	306 53	25 4	158 27	88 15
	2546	4,078	265 6	502	264 53	16 3	152 30	70 14
	2547	4,598	327 7	537	311 58	10 2	136 25	80 15
	2548	5,807	487 8	500	303 61	13 3	135 27	49 10
ละพิจเกรา (Cha Choeng Sao)	2544	4,171	291 7	639	304 48	23 4	278 44	34 5
	2545	3,259	306 9	658	305 46	23 3	303 46	27 4
	2546	1,311	216 16	632	351 56	28 4	225 36	28 4
	2547	3,658	291 8	654	313 48	29 4	254 39	58 9
	2548	2,138	238 11	613	328 54	24 4	205 33	56 9
ชลบุรี (Chon Buri)	2544	13,453	1,354 10	1,681	720 43	46 3	773 46	142 8
	2545	9,524	1,325 14	1,660	825 50	38 2	691 42	106 6
	2546	8,845	636 7	1,400	625 45	28 2	656 47	91 7
	2547	6,223	602 10	1,112	468 42	27 2	518 47	99 9
	2548	6,066	573 9	1,267	524 41	21 2	654 52	68 5
ตราด (Trat)	2544	1,274	141 11	239	100 42	11 5	93 39	35 15
	2545	1,309	124 9	266	108 41	4 2	110 41	44 17
	2546	2,164	186 9	305	133 44	10 3	111 36	51 17
	2547	2,268	114 5	293	99 34	10 3	135 46	49 17
	2548	2,288	207 9	291	150 52	8 3	82 28	51 18
ปราจีนบุรี (Prachin Buri)	2544	3,172	333 10	661	290 44	10 2	281 43	80 12
	2545	3,825	337 9	479	244 51	24 5	161 34	50 10
	2546	3,829	325 8	527	253 48	29 6	182 35	63 12
	2547	3,745	328 9	519	247 48	12 2	194 37	66 13
	2548	2,097	172 8	536	241 45	17 3	188 35	90 17

ตาราง Case finding : รายงานการขึ้นทะเบียนรักษาวัณโรค ปีงบประมาณ 2544 - 2548

(Report on new and previously treatment of tuberculosis patients registered from fiscal year 2001 - 2005)

จังหวัด (Provinces)	ปีงบประมาณ (Fiscal year)	ผู้ที่มีอาการ สงสัยวัณโรค มารับการตรวจ (TB Suspect)	ผู้ป่วย ที่ตรวจพบ เสมหะบวก (Pt. who are SM+)	ผู้ป่วยทั้งหมด ที่ขึ้นทะเบียน (All types registered)	ผู้ป่วยใหม่ เสมหะบวก ที่ขึ้นทะเบียน (New M+)	ผู้ป่วยกลับเป็น ซ้ำ เสมหะบวก ที่ขึ้นทะเบียน (Relapse)	ผู้ป่วยใหม่ เสมหะลบ ที่ขึ้นทะเบียน (New M-)	ผู้ป่วยวัณโรค นอกปอด ที่ขึ้นทะเบียน (EP)
		ราย	ราย (%)	ราย	ราย (%)	ราย (%)	ราย (%)	ราย (%)
ระยอง (Rayong)	2544	3,374	324	704	323	18	283	80
	2545	3,610	389	876	359	16	375	126
	2546	3,722	293	999	326	16	512	145
	2547	3,662	352	769	305	20	338	106
	2548	1,730	161	713	293	12	322	86
สระแก้ว (Sa Kaew)	2544	3,032	346	563	293	19	204	47
	2545	1,684	173	496	232	15	201	48
	2546	2,107	209	516	276	10	182	48
	2547	2,623	226	587	276	17	240	54
	2548	3,480	255	657	335	14	253	55
นครนายก (Nakhon Nayok)	2544	746	121	247	146	7	49	45
	2545	861	87	241	137	4	52	48
	2546	1,689	175	254	172	5	46	31
	2547	2,057	176	284	162	11	62	49
	2548	815	123	252	173	6	55	18
สมุทรปราการ (Samut Prakan)	2544	3,982	419	609	346	10	205	48
	2545	4,176	531	1,211	540	46	513	112
	2546	5,600	872	1,101	561	46	399	95
	2547	4,368	526	798	398	29	267	104
	2548	5,002	566	918	386	30	397	105
สคร. 4 ราชบุรี (ODPC 4th Ratchaburi)	2544	17,360	2,393	3,279	1,862	104	951	362
	2545	22,888	2,981	3,866	2,134	122	1,118	492
	2546	22,229	2,893	3,787	2,124	121	1,034	508
	2547	31,390	3,042	4,208	2,211	115	1,366	516
	2548	28,401	2,819	4,156	2,170	141	1,351	494
กาญจนบุรี (Kanchanaburi)	2544	1,683	229	325	196	6	82	41
	2545	4,098	600	718	389	22	194	113
	2546	5,078	704	853	427	24	251	151
	2547	5,409	640	921	424	22	370	105
	2548	5,302	649	935	431	26	368	110
นครปฐม (Nakhon Pathom)	2544	2,952	470	510	291	15	147	57
	2545	4,475	543	566	321	19	139	87
	2546	4,142	449	549	327	18	133	71
	2547	7,233	594	527	278	25	147	77
	2548	5,313	456	676	329	17	234	96
ประจวบคีรีขันธ์ (Prachuap Khiri Khan)	2544	2,097	229	361	196	11	122	32
	2545	2,818	367	467	272	12	146	37
	2546	2,862	412	445	258	14	129	44
	2547	3,576	383	534	301	19	144	70
	2548	3,053	388	437	281	24	93	39
เพชรบุรี (Phetchaburi)	2544	2,281	304	469	246	14	166	43
	2545	2,531	289	452	220	15	166	51
	2546	2,559	315	492	253	8	178	53
	2547	2,891	284	514	226	9	218	61
	2548	2,581	266	490	231	11	180	68
ราชบุรี (Ratchaburi)	2544	4,048	585	931	485	29	283	134
	2545	4,154	527	857	458	23	243	133
	2546	2,733	393	715	430	33	153	99
	2547	4,031	503	819	490	24	213	92
	2548	4,770	432	857	495	31	229	102

ตาราง Case finding : รายงานการขึ้นทะเบียนรักษาวัณโรค ปีงบประมาณ 2544 - 2548

(Report on new and previously treatment of tuberculosis patients registered from fiscal year 2001 - 2005)

จังหวัด (Provinces)	ปีงบประมาณ (Fiscal year)	ผู้ที่มีอาการ สงสัยวัณโรค มารับการตรวจ (TB Suspect)	ผู้ป่วย ที่ตรวจพบ เสมหะบวก (Pt. who are SM+)	ผู้ป่วยทั้งหมด ที่ขึ้นทะเบียน (All types registered)	ผู้ป่วยใหม่ เสมหะบวก ที่ขึ้นทะเบียน (New M+)	ผู้ป่วยกลับเป็น ซ้ำเสมหะบวก ที่ขึ้นทะเบียน (Relapse)	ผู้ป่วยใหม่ เสมหะลบ ที่ขึ้นทะเบียน (New M-)	ผู้ป่วยวัณโรค นอกปอด ที่ขึ้นทะเบียน (EP)					
		ราย	ราย (%)	ราย	ราย (%)	ราย (%)	ราย (%)	ราย (%)					
สมุทรสงคราม (Samut Songkhram)	2544	1,072	146	14	161	118	73	5	3	22	14	16	10
	2545	1,378	154	11	193	119	62	2	1	47	24	25	13
	2546	1,104	148	13	179	102	57	10	6	34	19	33	18
	2547	1,470	166	11	199	144	72	4	2	26	13	25	13
	2548	1,365	136	10	188	107	57	11	6	48	26	22	12
สมุทรสาคร (Samut Sakhon)	2544	3,227	430	13	522	330	63	24	5	129	25	39	7
	2545	3,434	501	15	613	355	58	29	5	183	30	46	8
	2546	3,751	472	13	554	327	59	14	3	156	28	57	10
	2547	6,780	472	7	694	348	50	12	2	248	36	86	12
	2548	6,017	492	8	573	296	52	21	4	199	35	57	10
สคร. 5 นครราชสีมา (ODPC 5th Nakhon Ratchasima)	2544	45,145	3,072	7	5,612	2,544	45	121	2	2,632	47	315	6
	2545	44,430	2,817	6	5,604	2,410	43	111	2	2,721	49	362	6
	2546	38,996	2,986	8	4,901	2,206	45	101	2	2,235	46	359	7
	2547	49,712	2,771	6	5,396	2,488	46	121	2	2,339	43	448	8
	2548	36,856	2,624	7	5,082	2,450	48	162	3	2,026	40	444	9
นครราชสีมา (Nakhon Ratchasima)	2544	17,392	1,273	7	1,914	895	47	52	3	875	46	92	5
	2545	16,026	975	6	1,864	791	42	53	3	909	49	111	6
	2546	12,866	1,441	11	1,607	776	48	35	2	668	42	128	8
	2547	13,390	866	6	1,473	686	47	45	3	647	44	95	6
	2548	10,589	786	7	1,787	781	44	69	4	774	43	163	9
ชัยภูมิ (Chaiyaphum)	2544	6,034	507	8	820	410	50	23	3	342	42	45	5
	2545	7,041	511	7	960	445	46	14	1	449	47	52	5
	2546	6,203	493	8	876	406	46	18	2	386	44	66	8
	2547	7,349	560	8	943	476	50	22	2	336	36	109	12
	2548	7,108	659	9	922	502	54	35	4	323	35	62	7
บุรีรัมย์ (Buri Rum)	2544	11,316	703	6	1,503	669	45	21	1	672	45	141	9
	2545	11,460	764	7	1,514	702	46	27	2	639	42	146	10
	2546	14,153	696	5	1,301	610	47	23	2	554	43	114	9
	2547	18,335	694	4	1,351	657	49	31	2	550	41	113	8
	2548	12,900	719	6	1,425	705	49	36	3	542	38	142	10
สุรินทร์ (Surin)	2544	10,403	589	6	1,375	570	41	25	2	743	54	37	3
	2545	9,903	567	6	1,266	472	37	17	1	724	57	53	4
	2546	5,774	356	6	1,117	414	37	25	2	627	56	51	5
	2547	10,638	651	6	1,629	669	41	23	1	806	49	131	8
	2548	6,259	460	7	948	462	49	22	2	387	41	77	8
สคร. 6 ขอนแก่น (ODPC 6th Khon Kaen)	2544	48,403	4,347	9	6,495	3,453	53	201	3	2,326	36	515	8
	2545	55,168	4,555	8	6,654	3,516	53	219	3	2,279	34	640	10
	2546	53,781	4,647	9	6,540	3,506	54	175	3	2,213	34	646	10
	2547	55,961	4,316	8	6,363	3,511	55	189	3	2,036	32	627	10
	2548	60,642	5,058	8	6,741	3,769	56	168	2	2,083	31	721	11
ขอนแก่น (Khon Kaen)	2544	17,946	1,551	9	1,648	885	54	60	4	576	35	127	8
	2545	17,668	1,456	8	1,499	758	51	51	3	543	36	147	10
	2546	16,627	1,409	8	1,598	853	53	41	3	555	35	149	9
	2547	16,799	1,194	7	1,616	854	53	35	2	561	35	166	10
	2548	17,923	1,420	8	1,841	920	50	51	3	693	38	177	10
เลย (Loei)	2544	2,837	222	8	469	199	42	5	1	164	35	101	22
	2545	2,760	227	8	409	175	43	9	2	131	32	94	23
	2546	2,904	282	10	385	210	55	7	2	105	27	63	16
	2547	3,846	334	9	378	197	52	6	2	88	23	87	23
	2548	3,905	264	7	375	185	49	2	1	91	24	97	26

ตาราง Case finding : รายงานการขึ้นทะเบียนรักษาวัณโรค ปีงบประมาณ 2544 - 2548

(Report on new and previously treatment of tuberculosis patients registered from fiscal year 2001 - 2005)

จังหวัด (Provinces)	ปีงบประมาณ (Fiscal year)	ผู้ที่มีอาการ สงสัยวัณโรค มารับการตรวจ (TB Suspect)	ผู้ป่วย ที่ตรวจพบ เสมหะบวก (Pt. who are SM+)	ผู้ป่วยทั้งหมด ที่ขึ้นทะเบียน (All types registered)	ผู้ป่วยใหม่ เสมหะบวก ที่ขึ้นทะเบียน (New M+)	ผู้ป่วยกลับเป็น ซ้ำ เสมหะบวก ที่ขึ้นทะเบียน (Relapse)	ผู้ป่วยใหม่ เสมหะลบ ที่ขึ้นทะเบียน (New M-)	ผู้ป่วยวัณโรค นอกปอด ที่ขึ้นทะเบียน (EP)					
		ราย	ราย (%)	ราย	ราย (%)	ราย (%)	ราย (%)	ราย (%)					
หนองคาย (Nong Khai)	2544	3,120	306	10	559	328	59	35	6	154	28	42	8
	2545	4,389	371	8	638	368	58	41	6	168	26	61	10
	2546	6,380	505	8	663	362	55	25	4	209	32	67	10
	2547	5,532	409	7	669	391	58	22	3	203	30	53	8
	2548	4,406	333	8	575	362	63	6	1	172	30	35	6
อุดรธานี (Udon Thani)	2544	10,014	894	9	1,031	661	64	38	4	289	28	43	4
	2545	10,065	1,042	10	1,240	812	65	31	3	313	25	84	7
	2546	10,000	976	10	1,101	676	61	31	3	304	28	90	8
	2547	11,451	944	8	1,191	723	61	47	4	330	28	91	8
	2548	12,915	1,144	9	1,175	760	65	31	3	274	23	110	9
หนองบัวลำภู (Nongbua Lumphoo)	2544	2,286	222	10	428	234	55	2	0	154	36	38	9
	2545	2,662	232	9	458	237	52	19	4	150	33	52	11
	2546	2,343	252	11	402	233	58	13	3	111	28	45	11
	2547	2,345	212	9	380	244	64	7	2	92	24	37	10
	2548	2,769	247	9	383	251	66	14	4	80	21	38	10
มหาสารคาม (Maha Sarakham)	2544	3,694	363	10	1,071	447	42	14	1	565	53	45	4
	2545	8,342	466	6	1,058	460	43	28	3	528	50	42	4
	2546	6,817	452	7	1,030	421	41	27	3	503	49	79	8
	2547	6,108	408	7	663	329	50	21	3	262	40	51	8
	2548	8,782	787	9	880	478	54	23	3	304	35	75	9
ร้อยเอ็ด (Roi Et)	2544	8,506	789	9	1,289	699	54	47	4	424	33	119	9
	2545	9,282	761	8	1,352	706	52	40	3	446	33	160	12
	2546	8,710	771	9	1,361	751	55	31	2	426	31	153	11
	2547	9,880	815	8	1,466	773	53	51	3	500	34	142	10
	2548	9,942	863	9	1,512	813	54	41	3	469	31	189	13
สกร. 7 อุบลราชธานี (ODPC 7th Ubon Ratchathani)	2544	52,334	4,134	8	7,540	3,735	50	255	3	2,753	37	797	11
	2545	60,231	4,495	7	8,329	3,867	46	209	3	2,889	35	1,364	16
	2546	67,198	5,286	8	8,350	4,099	49	227	3	2,641	32	1,383	17
	2547	73,316	5,260	7	8,389	4,165	50	210	3	2,537	30	1,477	18
	2548	60,661	4,413	7	8,087	3,983	49	246	3	2,462	30	1,396	17
อุบลราชธานี (Ubon Ratchathani)	2544	15,782	1,170	7	1,817	933	51	52	3	664	37	168	9
	2545	20,013	1,484	7	2,354	1,010	43	47	2	673	29	624	27
	2546	21,562	1,772	8	2,213	1,054	48	56	3	604	27	499	23
	2547	20,130	1,606	8	2,174	1,008	46	61	3	596	27	509	23
	2548	14,593	1,319	9	2,102	1,007	48	59	3	527	25	509	24
อำนาจเจริญ (Umnad Chareun)	2544	2,141	195	9	449	208	46	9	2	185	41	47	10
	2545	2,484	199	8	450	173	38	4	1	211	47	62	14
	2546	2,561	216	8	443	215	49	7	2	147	33	74	17
	2547	2,676	195	7	394	188	48	13	3	133	34	60	15
	2548	2,539	205	8	374	184	49	15	4	96	26	79	21
นครพนม (Nakhon Phanom)	2544	2,217	197	9	535	259	48	17	3	219	41	40	7
	2545	2,885	224	8	563	227	40	10	2	279	50	47	8
	2546	2,513	208	8	553	236	43	21	4	243	44	53	10
	2547	3,508	301	9	608	273	45	9	1	257	42	69	11
	2548	1,936	204	11	526	244	46	15	3	185	35	82	16
มุกดาหาร (Mukdahan)	2544	1,733	184	11	345	165	48	11	3	124	36	45	13
	2545	2,084	206	10	324	174	54	12	4	97	30	41	13
	2546	1,804	201	11	296	163	55	8	3	60	20	65	22
	2547	1,883	182	10	308	150	49	6	2	90	29	62	20
	2548	1,780	186	10	282	152	54	15	5	75	27	40	14

ตาราง Case finding : รายงานการขึ้นทะเบียนรักษาวัณโรค ปีงบประมาณ 2544 - 2548

(Report on new and previously treatment of tuberculosis patients registered from fiscal year 2001 - 2005)

จังหวัด (Provinces)	ปีงบประมาณ (Fiscal year)	ผู้ที่มีอาการ สงสัยวัณโรค มารับการตรวจ (TB Suspect)	ผู้ป่วย ที่ตรวจพบ เสมหะบวก (Pt. who are SM+)	ผู้ป่วยทั้งหมด ที่ขึ้นทะเบียน (All types registered)	ผู้ป่วยใหม่ เสมหะบวก ที่ขึ้นทะเบียน (New M+)	ผู้ป่วยกลับเป็น ซ้ำเสมหะบวก ที่ขึ้นทะเบียน (Relapse)	ผู้ป่วยใหม่ เสมหะลบ ที่ขึ้นทะเบียน (New M-)	ผู้ป่วยวัณโรค นอกปอด ที่ขึ้นทะเบียน (EP)					
		ราย	ราย (%)	ราย	ราย (%)	ราย (%)	ราย (%)	ราย (%)					
ศรีสะเกษ (Si Sa Ket)	2544	12,272	1,011	8	2,076	998	48	74	4	684	33	320	15
	2545	13,211	1,072	8	2,127	1,062	50	67	3	640	30	358	17
	2546	14,570	1,176	8	2,117	1,135	54	52	2	539	25	391	18
	2547	15,448	1,245	8	2,149	1,140	53	53	2	497	23	459	21
	2548	15,983	1,155	7	2,283	1,190	52	56	2	647	28	390	17
ยโสธร (Yasothon)	2544	4,666	422	9	652	375	58	27	4	205	31	45	7
	2545	4,851	314	6	651	350	54	20	3	212	33	69	11
	2546	4,504	463	10	638	353	55	26	4	175	27	84	13
	2547	4,122	408	10	671	360	54	25	4	205	31	81	12
	2548	4,213	382	9	640	325	51	23	4	200	31	92	14
สกลนคร (Sakon Nakhon)	2544	8,042	495	6	656	290	44	33	5	303	46	30	5
	2545	9,017	452	5	790	337	43	20	3	375	47	58	7
	2546	13,547	630	5	828	350	42	14	2	402	49	62	7
	2547	17,020	666	4	760	401	53	10	1	295	39	54	7
	2548	11,228	409	4	707	268	38	23	3	358	51	58	8
กาฬสินธุ์ (Kalasin)	2544	5,481	460	8	1,010	507	50	32	3	369	37	102	10
	2545	5,686	544	10	1,070	534	50	29	3	402	38	105	10
	2546	6,137	620	10	1,262	593	47	43	3	471	37	155	12
	2547	8,529	657	8	1,325	645	49	33	2	464	35	183	14
	2548	8,389	553	7	1,173	613	52	40	3	374	32	146	12
สคร. 8 นครสวรรค์ (ODPC 8th Nakhon Sawan)	2544	15,394	1,437	9	1,982	1,131	57	88	4	519	26	244	12
	2545	20,815	1,733	8	2,625	1,499	57	102	4	705	27	319	12
	2546	19,239	1,587	8	2,344	1,272	54	88	4	624	27	360	15
	2547	21,362	1,485	7	2,289	1,220	53	83	4	594	26	392	17
	2548	19,432	1,558	8	2,653	1,341	51	74	3	763	29	475	18
นครสวรรค์ (Nakhon Sawan)	2544	9,765	886	9	1,123	617	55	48	4	277	25	181	16
	2545	12,817	1,091	9	1,444	801	55	58	4	351	24	234	16
	2546	10,863	882	8	1,160	572	49	45	4	285	25	258	22
	2547	11,937	815	7	1,065	527	49	40	4	224	21	274	26
	2548	10,396	839	8	1,130	592	52	34	3	227	20	277	25
อุทัยธานี (Uthai Thani)	2544	1,582	170	11	203	145	71	9	4	31	15	18	9
	2545	1,857	175	9	218	143	66	13	6	41	19	21	10
	2546	1,943	184	9	214	134	63	14	7	43	20	23	11
	2547	2,153	170	8	243	164	67	7	3	46	19	26	11
	2548	1,887	179	9	285	168	59	11	4	68	24	38	13
กำแพงเพชร (Kumphaeng Phet)	2544	2,519	208	8	358	202	56	12	3	114	32	30	8
	2545	3,437	294	9	493	312	63	12	2	158	32	11	2
	2546	3,497	317	9	566	340	60	16	3	167	30	43	8
	2547	4,116	285	7	533	305	57	20	4	153	29	55	10
	2548	4,209	291	7	675	328	49	15	2	240	36	92	14
พิจิตร (Phichit)	2544	1,528	173	11	298	167	56	19	6	97	33	15	5
	2545	2,704	173	6	470	243	52	19	4	155	33	53	11
	2546	2,936	204	7	404	226	56	13	3	129	32	36	9
	2547	3,156	215	7	448	224	50	16	4	171	38	37	8
	2548	2,940	249	8	563	253	45	14	2	228	40	68	12
สคร. 9 พิษณุโลก (ODPC 9th Phitsanulok)	2544	14,557	1,317	9	1,983	1,148	58	74	4	615	31	146	7
	2545	24,199	2,151	9	2,703	1,540	57	79	3	779	29	305	11
	2546	25,971	2,139	8	2,879	1,591	55	80	3	853	30	355	12
	2547	30,164	2,277	8	2,601	1,340	52	64	2	906	35	291	11
	2548	21,427	1,571	7	2,531	1,381	55	70	3	800	32	280	11

ตาราง Case finding : รายงานการขึ้นทะเบียนรักษาวัณโรค ปีงบประมาณ 2544 - 2548

(Report on new and previously treatment of tuberculosis patients registered from fiscal year 2001 - 2005)

จังหวัด (Provinces)	ปีงบประมาณ (Fiscal year)	ผู้ที่มีอาการ สงสัยวัณโรค มารับการตรวจ (TB Suspect)	ผู้ป่วย ที่ตรวจพบ เสมหะบวก (Pt. who are SM+)	ผู้ป่วยทั้งหมด ที่ขึ้นทะเบียน (All types registered)	ผู้ป่วยใหม่ เสมหะบวก ที่ขึ้นทะเบียน (New M+)	ผู้ป่วยกลับเป็น ซ้ำเสมหะบวก ที่ขึ้นทะเบียน (Relapse)	ผู้ป่วยใหม่ เสมหะลบ ที่ขึ้นทะเบียน (New M-)	ผู้ป่วยวัณโรค นอกปอด ที่ขึ้นทะเบียน (EP)
		ราย	ราย (%)	ราย	ราย (%)	ราย (%)	ราย (%)	ราย (%)
พิษณุโลก (Phitsanulok)	2544	5,242	426 8	366	290 79	21 6	32 9	23 6
	2545	7,512	755 10	554	418 75	22 4	59 11	55 10
	2546	8,582	801 9	721	523 73	23 3	89 12	86 12
	2547	8,867	970 11	434	306 71	22 5	60 14	46 11
	2548	7,269	621 9	456	337 74	32 7	46 10	41 9
เพชรบูรณ์ (Phetchabun)	2544	2,981	266 9	534	264 49	13 2	222 42	35 7
	2545	5,210	530 10	850	429 50	21 2	279 33	121 14
	2546	4,884	439 9	849	390 46	10 1	348 41	101 12
	2547	5,464	396 7	832	378 45	3 0	353 42	98 12
	2548	5,031	399 8	740	379 51	2 0	288 39	71 10
อุตรดิตถ์ (Utharadit)	2544	1,131	118 10	261	131 50	4 2	104 40	22 8
	2545	3,441	242 7	392	236 60	7 2	109 28	40 10
	2546	3,414	247 7	373	197 53	10 3	126 34	40 11
	2547	4,876	310 6	388	209 54	5 1	132 34	42 11
	2548	3,447	239 7	380	193 51	7 2	144 38	36 9
ตาก (Tak)	2544	1,738	217 12	416	211 51	14 3	171 41	20 5
	2545	3,639	225 6	389	166 43	5 1	196 50	22 6
	2546	4,769	305 6	437	192 44	13 3	179 41	53 12
	2547	5,695	244 4	395	156 39	15 4	196 50	28 7
	2548	4,051	211 5	399	187 47	14 4	150 38	48 12
สุโขทัย (Sukhothai)	2544	3,465	290 8	406	252 62	22 5	86 21	46 11
	2545	4,397	399 9	518	291 56	24 5	136 26	67 13
	2546	4,322	347 8	499	289 58	24 5	111 22	75 15
	2547	5,262	357 7	552	291 53	19 3	165 30	77 14
	2548	1,629	101 6	556	285 51	15 3	172 31	84 15
สคร. 10 เชียงใหม่ (ODPC 10th Chiang Mai)	2544	47,615	3,239 7	5,507	2,754 50	171 3	1,572 29	1,010 18
	2545	45,388	3,247 7	5,854	2,967 51	148 3	1,805 31	934 16
	2546	42,484	3,046 7	6,400	3,049 48	153 2	2,013 31	1,185 19
	2547	56,410	2,920 5	6,507	3,128 48	185 3	1,950 30	1,244 19
	2548	61,787	3,406 6	6,753	3,184 47	152 2	2,161 32	1,256 19
ลำปาง (Lampang)	2544	10,659	613 6	629	418 66	20 3	104 17	87 14
	2545	9,282	567 6	671	408 61	20 3	131 20	112 17
	2546	8,856	722 8	921	492 53	24 3	214 23	191 21
	2547	10,133	461 5	973	542 56	31 3	193 20	207 21
	2548	10,852	524 5	759	446 59	23 3	151 20	139 18
เชียงใหม่ (Chiang Mai)	2544	7,396	618 8	789	455 58	27 3	228 29	79 10
	2545	13,728	1,091 8	1,627	859 53	49 3	566 35	153 9
	2546	6,664	438 7	1,631	816 50	43 3	577 35	195 12
	2547	17,226	762 4	1,623	747 46	48 3	634 39	194 12
	2548	21,848	898 4	1,840	835 45	54 3	713 39	238 13
เชียงราย (Chiang Rai)	2544	13,846	973 7	2,139	911 43	70 3	595 28	563 26
	2545	10,206	783 8	1,488	743 50	33 2	387 26	325 22
	2546	8,534	682 8	1,451	670 46	33 2	417 29	331 23
	2547	14,002	768 5	1,705	758 44	57 3	429 25	461 27
	2548	13,051	939 7	1,882	807 43	33 2	593 32	449 24
พะเยา (Phayao)	2544	5,669	382 7	763	360 47	22 3	210 28	171 22
	2545	N/A	N/A N/A	658	267 41	15 2	234 36	142 22
	2546	4,919	345 7	790	327 41	18 2	249 32	196 25
	2547	5,199	320 6	706	320 45	9 1	210 30	167 24
	2548	4,936	346 7	750	346 46	19 3	200 27	185 25

ตาราง Case finding : รายงานการขึ้นทะเบียนรักษาวัณโรค ปีงบประมาณ 2544 - 2548

(Report on new and previously treatment of tuberculosis patients registered from fiscal year 2001 - 2005)

จังหวัด (Provinces)	ปีงบประมาณ (Fiscal year)	ผู้ที่มีอาการ	ผู้ป่วย	ผู้ป่วยทั้งหมด	ผู้ป่วยใหม่	ผู้ป่วยกลับเป็น	ผู้ป่วยใหม่	ผู้ป่วยวัณโรค
		สงสัยวัณโรค มารับการตรวจ (TB Suspect)	ที่ตรวจพบ เสมหะบวก (Pt. who are SM+)	ที่ขึ้นทะเบียน (All types registered)	เสมหะบวก ที่ขึ้นทะเบียน (New M+)	ซ้ำเสมหะบวก ที่ขึ้นทะเบียน (Relapse)	เสมหะลบ ที่ขึ้นทะเบียน (New M-)	นอกปอด ที่ขึ้นทะเบียน (EP)
		ราย	ราย (%)	ราย	ราย (%)	ราย (%)	ราย (%)	ราย (%)
ลำพูน (Lumphun)	2544	3,733	228 6	473	197 42	10 2	212 45	54 11
	2545	3,802	236 6	483	210 43	12 2	205 42	56 12
	2546	3,919	222 6	622	246 40	13 2	297 48	66 11
	2547	N/A	N/A N/A	468	227 49	13 3	162 35	66 14
	2548	2,503	100 4	508	228 45	6 1	195 38	79 16
แม่ฮ่องสอน (Mae Hong Son)	2544	3,021	114 4	257	125 49	6 2	102 40	24 9
	2545	1,509	149 10	193	103 53	7 4	68 35	15 8
	2546	1,486	116 8	230	100 43	5 2	73 32	52 23
	2547	1,486	116 8	230	103 45	6 3	80 35	41 18
	2548	452	42 9	280	126 45	1 0	115 41	38 14
แพร่ (Phrae)	2544	1,701	209 12	302	197 65	14 5	68 23	23 8
	2545	2,891	251 9	356	219 62	7 2	92 26	38 11
	2546	2,660	277 10	421	240 57	7 2	113 27	61 14
	2547	4,167	268 6	416	250 60	8 2	117 28	41 10
	2548	3,917	316 8	377	221 59	10 3	98 26	48 13
น่าน (Nan)	2544	1,590	102 6	155	91 59	2 1	53 34	9 6
	2545	3,970	170 4	378	158 42	5 1	122 32	93 25
	2546	5,446	244 4	334	158 47	10 3	73 22	93 28
	2547	4,197	225 5	386	181 47	13 3	125 32	67 17
	2548	4,228	241 6	357	175 49	6 2	96 27	80 22
สคร. 11 นครศรีธรรมราช (ODPC 11th Nakhon Si Thummarat)	2544	25,679	2,124 8	2,781	1,589 57	102 4	775 28	315 11
	2545	30,829	3,032 10	3,822	2,249 59	115 3	963 25	495 13
	2546	29,844	2,473 8	3,707	2,109 57	132 4	952 26	514 14
	2547	35,635	2,548 7	3,920	2,133 54	138 4	1,122 29	527 13
	2548	31,658	2,016 6	3,839	1,999 52	111 3	1,093 28	636 17
นครศรีธรรมราช (Nakhon Si Thummarat)	2544	12,272	1,022 8	967	616 64	42 4	241 25	68 7
	2545	12,513	1,294 10	1,378	889 65	64 5	322 23	103 7
	2546	12,711	995 8	1,173	751 64	65 6	250 21	107 9
	2547	13,225	981 7	1,360	772 57	58 4	415 31	115 8
	2548	10,287	494 5	926	500 54	46 5	279 30	101 11
สุราษฎร์ธานี (Surat Thani)	2544	3,594	261 7	401	254 63	21 5	91 23	35 9
	2545	6,659	726 11	790	490 62	18 2	178 23	104 13
	2546	6,151	580 9	876	521 59	26 3	202 23	127 14
	2547	8,721	596 7	863	488 57	24 3	215 25	136 16
	2548	7,291	517 7	903	490 54	27 3	274 30	112 12
ชุมพร (Chumphon)	2544	3,026	292 10	458	255 56	8 2	130 28	65 14
	2545	3,169	297 9	492	276 56	4 1	111 23	101 21
	2546	3,257	268 8	530	249 47	11 2	173 33	97 18
	2547	3,836	256 7	530	254 48	12 2	178 34	86 16
	2548	3,935	262 7	559	255 46	7 1	183 33	114 20
ระนอง (Ranong)	2544	1,315	116 9	177	79 45	4 2	65 37	29 16
	2545	1,251	105 8	201	95 47	2 1	58 29	46 23
	2546	1,292	112 9	229	114 50	5 2	66 29	44 19
	2547	1,638	137 8	236	129 55	7 3	54 23	46 19
	2548	1,422	134 9	326	127 39	5 2	35 11	159 49
พังงา (Phang Nga)	2544	534	51 10	69	48 70	- 0	19 28	2 3
	2545	1,911	168 9	212	123 58	5 2	60 28	24 11
	2546	1,289	94 7	180	103 57	4 2	40 22	33 18
	2547	2,385	100 4	155	86 55	3 2	48 31	18 12
	2548	4,193	220 5	320	202 63	6 2	95 30	17 5

ตาราง Case finding : รายงานการขึ้นทะเบียนรักษาวัณโรค ปีงบประมาณ 2544 - 2548

(Report on new and previously treatment of tuberculosis patients registered from fiscal year 2001 - 2005)

จังหวัด (Provinces)	ปีงบประมาณ (Fiscal year)	ผู้ที่มีอาการ สงสัยวัณโรค มารับการตรวจ (TB Suspect)	ผู้ป่วย ที่ตรวจพบ เสมหะบวก (Pt. who are SM+)	ผู้ป่วยทั้งหมด ที่ขึ้นทะเบียน (All types registered)	ผู้ป่วยใหม่ เสมหะบวก ที่ขึ้นทะเบียน (New M+)	ผู้ป่วยกลับเป็น ซ้ำ เสมหะบวก ที่ขึ้นทะเบียน (Relapse)	ผู้ป่วยใหม่ เสมหะลบ ที่ขึ้นทะเบียน (New M-)	ผู้ป่วยวัณโรค นอกปอด ที่ขึ้นทะเบียน (EP)
		ราย	ราย (%)	ราย	ราย (%)	ราย (%)	ราย (%)	ราย (%)
ภูเก็ต (Phuket)	2544	2,085	233 11	450	222 49	16 4	121 27	91 20
	2545	2,326	248 11	413	207 50	13 3	109 26	84 20
	2546	2,102	226 11	380	197 52	10 3	97 26	76 20
	2547	2,673	263 10	424	215 51	11 3	109 26	89 21
	2548	2,590	240 9	413	236 57	14 3	90 22	73 18
กระบี่ (Krabi)	2544	2,853	149 5	259	115 44	11 4	108 42	25 10
	2545	3,000	194 6	336	169 50	9 3	125 37	33 10
	2546	3,042	198 7	339	174 51	11 3	124 37	30 9
	2547	3,157	215 7	352	189 54	23 7	103 29	37 11
	2548	1,940	149 8	392	189 48	6 2	137 35	60 15
สคร. 12 สงขลา (ODPC 12th Song Khla)	2544	19,714	2,290 12	2,784	1,639 59	125 4	755 27	265 10
	2545	22,936	2,710 12	3,716	2,212 60	120 3	945 25	439 12
	2546	27,254	2,943 11	3,862	2,359 61	137 4	895 23	471 12
	2547	25,023	2,837 11	4,050	2,310 57	145 4	997 25	598 15
	2548	25,385	2,979 12	4,077	2,283 56	153 4	977 24	664 16
สงขลา (Song Khla)	2544	2,773	306 11	369	219 59	17 5	114 31	19 5
	2545	3,548	502 14	868	537 62	23 3	237 27	71 8
	2546	4,906	717 15	1,052	704 67	37 4	227 22	84 8
	2547	5,461	628 11	1,163	646 56	36 3	294 25	187 16
	2548	7,223	830 11	1,263	648 51	30 2	342 27	243 19
พัทลุง (Phatthalung)	2544	2,009	230 11	322	181 56	16 5	71 22	54 17
	2545	2,518	256 10	415	217 52	19 5	112 27	67 16
	2546	2,623	251 10	405	222 55	16 4	107 26	60 15
	2547	2,761	264 10	438	245 56	16 4	117 27	60 14
	2548	2,678	277 10	414	256 62	16 4	86 21	56 14
ตรัง (Trang)	2544	1,394	167 12	396	218 55	21 5	116 29	41 10
	2545	2,315	317 14	471	282 60	15 3	95 20	79 17
	2546	5,389	335 6	457	273 60	20 4	88 19	76 17
	2547	2,489	348 14	477	293 61	16 3	78 16	90 19
	2548	3,050	349 11	488	284 58	18 4	95 19	91 19
สตูล (Satun)	2544	1,079	128 12	201	104 52	8 4	55 27	34 17
	2545	1,259	135 11	241	122 51	4 2	76 32	39 16
	2546	1,327	140 11	228	107 47	5 2	68 30	48 21
	2547	1,596	128 8	243	114 47	7 3	88 36	34 14
	2548	1,329	116 9	244	100 41	9 4	82 34	53 22
ยะลา (Yala)	2544	7,145	803 11	483	284 59	24 5	112 23	63 13
	2545	6,765	672 10	497	289 58	21 4	111 22	76 15
	2546	6,330	711 11	533	307 58	18 3	108 20	100 19
	2547	6,325	599 9	499	260 52	21 4	124 25	94 19
	2548	5,075	580 11	503	272 54	24 5	114 23	93 18
ปัตตานี (Pattani)	2544	2,666	296 11	523	316 60	24 5	163 31	20 4
	2545	3,653	394 11	640	415 65	21 3	163 25	41 6
	2546	3,529	361 10	564	364 65	21 4	139 25	40 7
	2547	3,383	396 12	596	372 62	25 4	148 25	51 9
	2548	2,944	389 13	572	355 62	29 5	130 23	58 10
นราธิวาส (Narathiwat)	2544	2,648	360 14	490	317 65	15 3	124 25	34 7
	2545	2,878	434 15	584	350 60	17 3	151 26	66 11
	2546	3,150	428 14	623	382 61	20 3	158 25	63 10
	2547	3,008	474 16	634	380 60	24 4	148 23	82 13
	2548	3,086	438 14	593	368 62	27 5	128 22	70 12

ตาราง: Smear conversion (TB 07/1)

รายงานการรักษาวัณโรคเมื่อสิ้นสุดระยะเข้มข้น

(Report of outcome at the end of intensive phase of treatment for patients registered)

ตาราง Smear conversion : รายงานการรักษาวัณโรคเมื่อสิ้นสุดระยะเข้มข้น ปีงบประมาณ 2544 - 2548

(Report of outcome at the end of intensive phase of treatment for patients registered from fiscal year 2001 - 2005)

จังหวัด (Provinces)	ปีงบประมาณ (Fiscal year)	จำนวนที่	จำนวนที่	จำนวนที่ไม่	เป็นลบ		เป็นบวก		ไม่มีผลเสมหะ		ตาย		ขาดยา		โอนออก			
		ขึ้นทะเบียน (Registered)	นำมาประเมิน (Evaluated)	นำมาประเมิน (Not Evaluated)	(Negative)	(Positive)	(Not done)	(Died)	Defaulted	(Transferred Out)								
		ราย	ราย	ราย (%)	ราย (%)	ราย (%)	ราย (%)	ราย (%)	ราย (%)	ราย (%)	ราย (%)							
รวมทั้งประเทศ (Country)	ผู้ป่วยใหม่เสมหะบวก (New smear - positive)																	
	2544	25,948	25,311	-637	2	19,625	76	836	3	1,463	6	1,680	6	1,063	4	644	2	
	2545	30,607	30,225	-382	1	23,388	76	1,037	3	1,925	6	1,841	6	1,324	4	710	2	
	2546	30,670	30,090	-580	2	23,476	77	1,052	3	1,785	6	1,830	6	1,303	4	644	2	
	2547	30,437	29,488	-949	3	24,014	79	963	3	1,370	5	1,644	5	864	3	633	2	
	2548	29,919	29,132	-787	3	23,574	79	1,119	4	1,355	5	1,528	5	945	3	611	2	
	ผู้ป่วยกลับเป็นซ้ำ (Relapse)																	
	2544	1,652	1,560	-92	6	1,135	69	68	4	96	6	161	10	57	3	43	3	
	2545	1,818	1,791	-27	1	1,322	73	74	4	115	6	166	9	66	4	48	3	
	2546	1,823	1,723	-100	5	1,277	70	110	6	94	5	146	8	71	4	25	1	
	2547	1,827	1,739	-88	5	1,329	73	79	4	94	5	143	8	40	2	54	3	
	2548	1,790	1,685	-105	6	1,247	70	83	5	129	7	116	6	67	4	43	2	
	ผู้ป่วยรักษาซ้ำภายหลังล้มเหลว (Treatment after failure)																	
	2544	N/A	585	N/A	N/A	415	71	63	11	29	5	36	6	26	4	16	3	
	2545	N/A	635	N/A	N/A	438	69	50	8	49	8	39	6	35	6	24	4	
	2546	N/A	606	N/A	N/A	404	67	67	11	40	7	52	9	29	5	14	2	
	2547	N/A	632	N/A	N/A	431	68	63	10	47	7	36	6	31	5	24	4	
	2548	N/A	515	N/A	N/A	365	71	63	12	29	6	25	5	21	4	12	2	
	กรุงเทพมหานคร (Bangkok)	ผู้ป่วยใหม่เสมหะบวก (New smear - positive)																
		2544	351	315	-36	10	170	48	21	6	33	9	0	0	56	16	35	10
2545		1,270	1,448	+178	14	1,080	75	109	8	117	8	12	1	86	6	44	3	
2546		1,667	1,401	-266	16	1,044	63	105	6	109	7	10	1	83	5	50	3	
2547		1,497	1,236	-261	17	988	66	90	6	54	4	11	1	54	4	39	3	
2548		1,090	1,059	-31	3	874	80	92	8	33	3	4	0	24	2	32	3	
ผู้ป่วยกลับเป็นซ้ำ (Relapse)																		
2544		12	11	-1	8	3	25	0	0	3	25	0	0	3	25	2	17	
2545		86	101	+15	17	73	72	5	5	6	6	6	6	8	8	3	3	
2546		151	118	-33	22	77	51	19	13	12	8	1	1	6	4	3	2	
2547		118	111	-7	6	92	78	11	9	2	2	0	0	2	2	4	3	
2548		100	72	-28	28	64	64	8	8	0	0	0	0	0	0	0	0	
ผู้ป่วยรักษาซ้ำภายหลังล้มเหลว (Treatment after failure)																		
2544		N/A	2	N/A	N/A	1	50	0	0	1	50	0	0	0	0	0	0	
2545		N/A	30	N/A	N/A	15	50	6	20	6	20	0	0	3	10	0	0	
2546	N/A	30	N/A	N/A	19	63	3	10	3	10	0	0	3	10	2	7		
2547	N/A	24	N/A	N/A	16	67	3	13	0	0	2	8	1	4	2	8		
2548	N/A	14	N/A	N/A	12	86	2	14	0	0	0	0	0	0	0	0		
เรือนจำ (Prisons)	ผู้ป่วยใหม่เสมหะบวก (New smear - positive)																	
	2544	1,052	1,021	-31	3	754	72	25	2	20	2	142	13	1	0	79	8	
	2545	1,548	1,397	-151	10	1,103	71	72	5	8	1	126	8	0	0	88	6	
	2546	1,637	1,504	-133	8	1,201	73	51	3	36	2	115	7	2	0	99	6	
	2547	1,528	1,505	-23	2	1,273	83	43	3	6	0	80	5	0	0	103	7	
	2548	1,312	1,312	0	0	1,121	85	42	3	12	1	65	5	2	0	70	5	
	ผู้ป่วยกลับเป็นซ้ำ (Relapse)																	
	2544	106	94	-12	11	58	55	3	3	1	1	24	23	0	0	8	8	
	2545	146	133	-13	9	97	66	4	3	3	2	24	16	0	0	5	3	
	2546	129	119	-10	8	86	67	7	5	0	0	21	16	0	0	5	4	
	2547	157	153	-4	3	117	75	4	3	3	2	21	13	0	0	8	5	
	2548	155	155	0	0	125	81	7	5	2	1	13	8	0	0	8	5	
	ผู้ป่วยรักษาซ้ำภายหลังล้มเหลว (Treatment after failure)																	
	2544	N/A	43	N/A	N/A	24	56	8	19	3	7	2	5	1	2	5	12	
	2545	N/A	38	N/A	N/A	27	71	1	3	1	3	7	18	0	0	2	5	
2546	N/A	36	N/A	N/A	14	39	3	8	0	0	14	39	0	0	5	14		
2547	N/A	31	N/A	N/A	18	58	3	10	1	3	7	23	0	0	2	6		
2548	N/A	17	N/A	N/A	12	71	1	6	0	0	4	24	0	0	0	0		

* หมายเหตุ: จำนวนที่ไม่นำมาประเมินที่มีค่าเป็นบวก หมายถึง จำนวนผู้ป่วยที่นำมาประเมินมากกว่าจำนวนที่ขึ้นทะเบียน ในกรณีนี้ ให้ใช้จำนวนที่นำมาประเมินเป็นตัวเลขในการหาอัตราผลการรักษาเมื่อสิ้นสุดระยะเข้มข้น

ตาราง Smear conversion : รายงานการรักษาวัณโรคเมื่อสิ้นสุดระยะเข้มข้น ปีงบประมาณ 2544 - 2548

(Report of outcome at the end of intensive phase of treatment for patients registered from fiscal year 2001 - 2005)

จังหวัด (Provinces)	ปีงบประมาณ (Fiscal year)	จำนวนที่	จำนวนที่	จำนวนที่ไม่	เป็นลบ		เป็นบวก		ไม่มีผลเสมหะ		ตาย		ขาดยา		โอนออก		
		ขึ้นทะเบียน (Registered)	นำมาประเมิน (Evaluated)	นำมาประเมิน (Not Evaluated)	(Negative)	(Positive)	(Not done)	(Died)	Defaulted	(Transferred Out)							
		ราย	ราย	ราย (%)	ราย (%)	ราย (%)	ราย (%)	ราย (%)	ราย (%)	ราย (%)	ราย (%)	ราย (%)					
สคร. 1 กรุงเทพมหานคร (ODPC 1st Bangkok)	ผู้ป่วยใหม่เสมหะบวก (New smear - positive)																
	2544	552	527	-25	5	394	71	25	5	27	5	33	6	33	6	15	3
	2545	859	877	+18	2	689	79	35	4	42	5	52	6	40	5	19	2
	2546	881	816	-65	7	671	76	28	3	30	3	46	5	22	2	19	2
	2547	840	724	-116	14	627	75	19	2	7	1	33	4	19	2	19	2
	2548	815	817	+2	0	625	76	34	4	34	4	42	5	40	5	42	5
	ผู้ป่วยกลับเป็นซ้ำ (Relapse)																
	2544	34	25	-9	26	21	62	1	3	0	0	3	9	0	0	0	0
	2545	56	58	+2	4	40	69	4	7	2	3	7	12	2	3	3	5
	2546	61	49	-12	20	34	56	5	8	0	0	9	15	0	0	1	2
	2547	47	45	-2	4	40	85	1	2	0	0	1	2	2	4	1	2
	2548	42	43	+1	2	37	86	3	7	0	0	1	2	0	0	2	5
	ผู้ป่วยรักษาซ้ำภายหลังล้มเหลว (Treatment after failure)																
	2544	N/A	15	N/A	N/A	11	73	0	0	0	0	2	13	2	13	0	0
	2545	N/A	12	N/A	N/A	4	33	4	33	0	0	3	25	1	8	0	0
	2546	N/A	9	N/A	N/A	5	56	1	11	0	0	3	33	0	0	0	0
	2547	N/A	11	N/A	N/A	10	91	0	0	0	0	0	0	0	0	1	9
	2548	N/A	6	N/A	N/A	3	50	1	17	1	17	0	0	0	0	1	17
	นนทบุรี (Nonthaburi)	ผู้ป่วยใหม่เสมหะบวก (New smear - positive)															
		2544	101	85	-16	16	60	59	4	4	0	0	4	4	13	13	4
2545		206	192	-14	7	136	66	12	6	14	7	7	3	17	8	6	3
2546		125	105	-20	16	83	66	2	2	5	4	2	2	6	5	7	6
2547		207	85	-122	59	60	29	4	2	0	0	4	2	13	6	4	2
2548		153	221	+68	44	148	67	8	4	18	8	9	4	25	11	13	6
ผู้ป่วยกลับเป็นซ้ำ (Relapse)																	
2544		7	5	-2	29	5	71	0	0	0	0	0	0	0	0	0	0
2545		14	14	0	0	9	64	2	14	2	14	1	7	0	0	0	0
2546		6	5	-1	17	4	67	1	17	0	0	0	0	0	0	0	0
2547		3	5	+2	67	5	100	0	0	0	0	0	0	0	0	0	0
2548		2	2	0	0	1	50	0	0	0	0	0	0	0	0	1	50
ผู้ป่วยรักษาซ้ำภายหลังล้มเหลว (Treatment after failure)																	
2544		N/A	0	N/A	N/A	0	0	0	0	0	0	0	0	0	0	0	0
2545		N/A	2	N/A	N/A	1	50	1	50	0	0	0	0	0	0	0	0
2546		N/A	1	N/A	N/A	1	100	0	0	0	0	0	0	0	0	0	0
2547		N/A	0	N/A	N/A	0	0	0	0	0	0	0	0	0	0	0	0
2548		N/A	0	N/A	N/A	0	0	0	0	0	0	0	0	0	0	0	0
ปทุมธานี (Pathum Thani)		ผู้ป่วยใหม่เสมหะบวก (New smear - positive)															
		2544	222	217	-5	2	172	77	11	5	4	2	12	5	13	6	5
	2545	255	294	+39	15	254	86	4	1	2	1	9	3	16	5	9	3
	2546	343	306	-37	11	259	76	12	3	4	1	16	5	8	2	7	2
	2547	208	208	0	0	183	88	5	2	1	0	10	5	4	2	5	2
	2548	207	139	-68	33	112	54	5	2	2	1	4	2	7	3	9	4
	ผู้ป่วยกลับเป็นซ้ำ (Relapse)																
	2544	15	9	-6	40	6	40	1	7	0	0	2	13	0	0	0	0
	2545	23	25	+2	9	19	76	1	4	0	0	2	8	1	4	2	8
	2546	30	18	-12	40	10	33	1	3	0	0	7	23	0	0	0	0
	2547	13	11	-2	15	9	69	1	8	0	0	0	0	0	0	1	8
	2548	5	5	0	0	4	80	1	20	0	0	0	0	0	0	0	0
	ผู้ป่วยรักษาซ้ำภายหลังล้มเหลว (Treatment after failure)																
	2544	N/A	5	N/A	N/A	3	60	0	0	0	0	1	20	1	20	0	0
	2545	N/A	3	N/A	N/A	2	67	0	0	0	0	1	33	0	0	0	0
	2546	N/A	4	N/A	N/A	2	50	0	0	0	0	2	50	0	0	0	0
	2547	N/A	3	N/A	N/A	2	67	0	0	0	0	0	0	0	0	1	33
	2548	N/A	1	N/A	N/A	0	0	0	0	0	0	0	0	0	0	1	100

* หมายเหตุ: จำนวนที่ไม่นำมาประเมินที่มีค่าเป็นบวก หมายถึง จำนวนผู้ป่วยที่นำมาประเมินมากกว่าจำนวนที่ขึ้นทะเบียน ในกรณีนี้ ให้ใช้จำนวนที่นำมาประเมินเป็นตัวหารในการหาอัตราผลการรักษาเมื่อสิ้นสุดระยะเข้มข้น

ตาราง Smear conversion : รายงานการรักษาวัณโรคเมื่อสิ้นสุดระยะเข้มข้น ปีงบประมาณ 2544 - 2548

(Report of outcome at the end of intensive phase of treatment for patients registered from fiscal year 2001 - 2005)

จังหวัด (Provinces)	ปีงบประมาณ (Fiscal year)	จำนวนที่	จำนวนที่	จำนวนที่ไม่	เป็นลบ		เป็นบวก		ไม่มีผลเสมหะ		ตาย		ขาดยา		โอนออก		
		ขึ้นทะเบียน (Registered)	นำมาประเมิน (Evaluated)	นำมาประเมิน (Not Evaluated)	(Negative)	(Positive)	(Not done)	(Died)	Defaulted	(Transferred Out)							
		ราย	ราย	ราย (%)	ราย (%)	ราย (%)	ราย (%)	ราย (%)	ราย (%)	ราย (%)	ราย (%)	ราย (%)					
พระนครศรีอยุธยา (Phra Nakhon Si Ayutthaya)	ผู้ป่วยใหม่เสมหะบวก (New smear - positive)																
	2544	178	174	-4	2	127	71	6	3	20	11	10	6	7	4	4	2
	2545	323	317	-6	2	247	76	15	5	22	7	28	9	4	1	1	0
	2546	311	303	-8	3	248	80	7	2	16	5	21	7	7	2	4	1
	2547	306	309	+3	1	278	90	7	2	3	1	15	5	2	1	4	1
	2548	344	343	-1	0	274	80	17	5	10	3	22	6	8	2	12	3
	ผู้ป่วยกลับเป็นซ้ำ (Relapse)																
	2544	9	8	-1	11	7	78	0	0	0	0	1	11	0	0	0	0
	2545	15	15	0	0	12	80	0	0	0	0	2	13	1	7	0	0
	2546	20	20	0	0	15	75	2	10	0	0	2	10	0	0	1	5
	2547	23	22	-1	4	19	83	0	0	0	0	1	4	2	9	0	0
	2548	29	30	+1	3	26	87	2	7	0	0	1	3	0	0	1	3
	ผู้ป่วยรักษาซ้ำภายหลังล้มเหลว (Treatment after failure)																
	2544	N/A	4	N/A	N/A	3	75	0	0	0	0	0	0	1	25	0	0
	2545	N/A	4	N/A	N/A	0	0	2	50	0	0	1	25	1	25	0	0
	2546	N/A	2	N/A	N/A	1	50	0	0	0	0	1	50	0	0	0	0
	2547	N/A	8	N/A	N/A	8	100	0	0	0	0	0	0	0	0	0	0
	2548	N/A	4	N/A	N/A	2	50	1	25	1	25	0	0	0	0	0	0
	อ่างทอง (Ang Thong)	ผู้ป่วยใหม่เสมหะบวก (New smear - positive)															
		2544	51	51	0	0	35	69	4	8	3	6	7	14	0	0	2
2545		75	74	-1	1	52	69	4	5	4	5	8	11	3	4	3	4
2546		102	102	0	0	81	79	7	7	5	5	7	7	1	1	1	1
2547		119	122	+3	3	106	87	3	2	3	2	4	3	0	0	6	5
2548		111	114	+3	3	91	80	4	4	4	4	7	6	0	0	8	7
ผู้ป่วยกลับเป็นซ้ำ (Relapse)																	
2544		3	3	0	0	3	100	0	0	0	0	0	0	0	0	0	0
2545		4	4	0	0	0	0	1	25	0	0	2	50	0	0	1	25
2546		5	6	+1	20	5	83	1	17	0	0	0	0	0	0	0	0
2547		8	7	-1	13	7	88	0	0	0	0	0	0	0	0	0	0
2548		6	6	0	0	6	100	0	0	0	0	0	0	0	0	0	0
ผู้ป่วยรักษาซ้ำภายหลังล้มเหลว (Treatment after failure)																	
2544		N/A	6	N/A	N/A	5	83	0	0	0	0	1	17	0	0	0	0
2545		N/A	3	N/A	N/A	1	33	1	33	0	0	1	33	0	0	0	0
2546		N/A	2	N/A	N/A	1	50	1	50	0	0	0	0	0	0	0	0
2547		N/A	0	N/A	N/A	0	0	0	0	0	0	0	0	0	0	0	0
2548		N/A	1	N/A	N/A	1	100	0	0	0	0	0	0	0	0	0	0
สคร. 2 สระบุรี (ODPC 2nd Sara Buri)		ผู้ป่วยใหม่เสมหะบวก (New smear - positive)															
		2544	1,367	1,362	-5	0	875	64	56	4	138	10	82	6	98	7	113
	2545	1,480	1,444	-36	2	939	63	74	5	231	16	73	5	69	5	58	4
	2546	1,209	1,113	-96	8	522	43	83	7	224	19	127	11	101	8	56	5
	2547	1,487	1,204	-283	19	780	52	59	4	174	12	89	6	66	4	36	2
	2548	1,409	1,348	-61	4	905	64	85	6	172	12	80	6	60	4	46	3
	ผู้ป่วยกลับเป็นซ้ำ (Relapse)																
	2544	87	84	-3	3	53	61	2	2	9	10	7	8	6	7	7	8
	2545	110	123	+13	12	77	63	5	4	21	17	9	7	9	7	2	2
	2546	80	98	+18	23	49	50	9	9	13	13	18	18	7	7	2	2
	2547	90	65	-25	28	42	47	7	8	6	7	6	7	3	3	1	1
	2548	71	124	+53	75	53	43	9	7	37	30	3	2	17	14	5	4
	ผู้ป่วยรักษาซ้ำภายหลังล้มเหลว (Treatment after failure)																
	2544	N/A	16	N/A	N/A	12	75	1	6	0	0	1	6	1	6	1	6
	2545	N/A	24	N/A	N/A	18	75	1	4	4	17	1	4	0	0	0	0
	2546	N/A	13	N/A	N/A	7	54	1	8	2	15	2	15	0	0	1	8
	2547	N/A	27	N/A	N/A	14	52	5	19	2	7	2	7	2	7	2	7
	2548	N/A	19	N/A	N/A	12	63	3	16	3	16	0	0	1	5	0	0

* หมายเหตุ: จำนวนที่ไม่นำมาประเมินที่มีค่าเป็นบวก หมายถึง จำนวนผู้ป่วยที่นำมาประเมินมากกว่าจำนวนที่ขึ้นทะเบียน ในกรณีนี้ ให้ใช้จำนวนที่นำมาประเมินเป็นตัวเลขในการหาอัตราผลการรักษาเมื่อสิ้นสุดระยะเข้มข้น

ตาราง Smear conversion : รายงานการรักษาวัณโรคเมื่อสิ้นสุดระยะเข้มข้น ปีงบประมาณ 2544 - 2548

(Report of outcome at the end of intensive phase of treatment for patients registered from fiscal year 2001 - 2005)

จังหวัด (Provinces)	ปีงบประมาณ (Fiscal year)	จำนวนที่	จำนวนที่	จำนวนที่ไม่	เป็นลบ		เป็นบวก		ไม่มีผลเสมหะ		ตาย		ขาดยา		โอนออก			
		ขึ้นทะเบียน (Registered)	นำมาประเมิน (Evaluated)	นำมาประเมิน (Not Evaluated)	(Negative)		(Positive)		(Not done)		(Died)		Defaulted		(Transferred Out)			
		ราย	ราย	ราย (%)	ราย (%)	ราย (%)	ราย (%)	ราย (%)	ราย (%)	ราย (%)	ราย (%)	ราย (%)	ราย (%)	ราย (%)	ราย (%)			
ชัยนาท (Chai Nat)	ผู้ป่วยใหม่เสมหะบวก (New smear - positive)																	
	2544	130	128	-2	2	71	55	6	5	30	23	12	9	8	6	1	1	
	2545	117	114	-3	3	78	67	8	7	21	18	6	5	1	1	0	0	
	2546	100	100	0	0	16	16	15	15	27	27	12	12	18	18	12	12	
	2547	125	125	0	0	38	30	12	10	39	31	18	14	15	12	3	2	
	2548	71	71	0	0	31	44	10	14	15	21	5	7	6	8	4	6	
	ผู้ป่วยกลับเป็นซ้ำ (Relapse)																	
	2544	7	7	0	0	5	71	1	14	1	14	0	0	0	0	0	0	
	2545	2	11	+9	450	9	82	0	0	0	0	2	18	0	0	0	0	
	2546	6	6	0	0	6	100	0	0	0	0	0	0	0	0	0	0	
	2547	2	2	0	0	2	100	0	0	0	0	0	0	0	0	0	0	
	2548	4	0	-4	100	0	0	0	0	0	0	0	0	0	0	0	0	
	ผู้ป่วยรักษาซ้ำภายหลังล้มเหลว (Treatment after failure)																	
	2544	N/A	0	N/A	N/A	0	0	0	0	0	0	0	0	0	0	0	0	
	2545	N/A	0	N/A	N/A	0	0	0	0	0	0	0	0	0	0	0	0	
	2546	N/A	0	N/A	N/A	0	0	0	0	0	0	0	0	0	0	0	0	
	2547	N/A	0	N/A	N/A	0	0	0	0	0	0	0	0	0	0	0	0	
	2548	N/A	0	N/A	N/A	0	0	0	0	0	0	0	0	0	0	0	0	
	ลพบุรี (Lop Buri)	ผู้ป่วยใหม่เสมหะบวก (New smear - positive)																
		2544	198	198	0	0	132	67	7	4	36	18	7	4	10	5	6	3
2545		262	251	-11	4	146	56	9	3	60	23	15	6	15	6	6	2	
2546		275	263	-12	4	170	62	22	8	38	14	16	6	12	4	5	2	
2547		422	233	-189	45	161	38	8	2	41	10	6	1	12	3	5	1	
2548		337	337	0	0	241	72	7	2	56	17	13	4	13	4	7	2	
ผู้ป่วยกลับเป็นซ้ำ (Relapse)																		
2544		14	13	-1	7	4	29	0	0	5	36	2	14	2	14	0	0	
2545		18	20	+2	11	10	50	0	0	7	35	1	5	2	10	0	0	
2546		14	11	-3	21	7	50	0	0	0	0	3	21	1	7	0	0	
2547		19	5	-14	74	2	11	1	5	2	11	0	0	0	0	0	0	
2548		17	54	+37	218	15	28	4	7	24	44	0	0	7	13	4	7	
ผู้ป่วยรักษาซ้ำภายหลังล้มเหลว (Treatment after failure)																		
2544		N/A	2	N/A	N/A	0	0	0	0	0	0	1	50	1	50	0	0	
2545		N/A	1	N/A	N/A	1	100	0	0	0	0	0	0	0	0	0	0	
2546		N/A	2	N/A	N/A	0	0	0	0	2	100	0	0	0	0	0	0	
2547		N/A	0	N/A	N/A	0	0	0	0	0	0	0	0	0	0	0	0	
2548		N/A	0	N/A	N/A	0	0	0	0	0	0	0	0	0	0	0	0	
สระบุรี (Sara Buri)		ผู้ป่วยใหม่เสมหะบวก (New smear - positive)																
		2544	586	585	-1	0	372	63	38	6	38	6	13	2	32	5	92	16
	2545	572	553	-19	3	341	60	43	8	93	16	15	3	21	4	40	7	
	2546	316	245	-71	22	181	57	10	3	28	9	12	4	6	2	8	3	
	2547	415	392	-23	6	290	70	23	6	46	11	9	2	13	3	11	3	
	2548	474	424	-50	11	255	54	46	10	73	15	17	4	19	4	14	3	
	ผู้ป่วยกลับเป็นซ้ำ (Relapse)																	
	2544	46	44	-2	4	31	67	1	2	2	4	2	4	3	7	5	11	
	2545	52	49	-3	6	28	54	4	8	12	23	1	2	3	6	1	2	
	2546	29	28	-1	3	17	59	2	7	3	10	2	7	3	10	1	3	
	2547	37	29	-8	22	19	51	5	14	1	3	2	5	1	3	1	3	
	2548	33	51	+18	55	22	43	5	10	13	25	2	4	8	16	1	2	
	ผู้ป่วยรักษาซ้ำภายหลังล้มเหลว (Treatment after failure)																	
	2544	N/A	9	N/A	N/A	7	78	1	11	0	0	0	0	0	0	1	11	
	2545	N/A	14	N/A	N/A	9	64	0	0	4	29	1	7	0	0	0	0	
	2546	N/A	8	N/A	N/A	5	63	1	13	0	0	1	13	0	0	1	13	
	2547	N/A	9	N/A	N/A	5	56	1	11	1	11	1	11	1	11	0	0	
	2548	N/A	8	N/A	N/A	4	50	2	25	1	13	0	0	1	13	0	0	

* หมายเหตุ: จำนวนที่ไม่นำมาประเมินที่มีค่าเป็นบวก หมายถึง จำนวนผู้ป่วยที่นำมาประเมินมากกว่าจำนวนที่ขึ้นทะเบียน ในกรณีนี้ ให้ใช้จำนวนที่นำมาประเมินเป็นตัวเลขในการหาอัตราผลการรักษาเมื่อสิ้นสุดระยะเข้มข้น

ตาราง Smear conversion : รายงานการรักษาวัณโรคเมื่อสิ้นสุดระยะเข้มข้น ปีงบประมาณ 2544 - 2548

(Report of outcome at the end of intensive phase of treatment for patients registered from fiscal year 2001 - 2005)

จังหวัด (Provinces)	ปีงบประมาณ (Fiscal year)	จำนวนที่	จำนวนที่	จำนวนที่ไม่	เป็นลบ		เป็นบวก		ไม่มีผลเสมหะ		ตาย		ขาดยา		โอนออก		
		ขึ้นทะเบียน (Registered)	นำมาประเมิน (Evaluated)	นำมาประเมิน (Not Evaluated)	(Negative)		(Positive)		(Not done)		(Died)		Defaulted		(Transferred Out)		
		ราย	ราย	ราย (%)	ราย (%)	ราย (%)	ราย (%)	ราย (%)	ราย (%)	ราย (%)	ราย (%)	ราย (%)	ราย (%)	ราย (%)	ราย (%)		
สิงห์บุรี (Sing Buri)	ผู้ป่วยใหม่เสมหะบวก (New smear - positive)																
	2544	129	129	0	0	68	53	2	2	13	10	8	6	30	23	8	6
	2545	124	122	-2	2	75	60	2	2	17	14	8	6	17	14	3	2
	2546	121	121	0	0	67	55	8	7	13	11	12	10	13	11	8	7
	2547	107	65	-42	39	44	41	1	1	8	7	9	8	1	1	2	2
	2548	89	89	0	0	70	79	0	0	10	11	5	6	0	0	4	4
	ผู้ป่วยกลับเป็นซ้ำ (Relapse)																
	2544	3	3	0	0	2	67	0	0	0	0	0	0	0	0	1	33
	2545	8	12	+4	50	10	83	0	0	1	8	0	0	1	8	0	0
	2546	7	7	0	0	2	29	0	0	2	29	2	29	0	0	1	14
	2547	4	1	-3	75	1	25	0	0	0	0	0	0	0	0	0	0
	2548	4	5	+1	25	5	100	0	0	0	0	0	0	0	0	0	0
	ผู้ป่วยรักษาซ้ำภายหลังล้มเหลว (Treatment after failure)																
	2544	N/A	0	N/A	N/A	0	0	0	0	0	0	0	0	0	0	0	0
	2545	N/A	2	N/A	N/A	2	100	0	0	0	0	0	0	0	0	0	0
	2546	N/A	3	N/A	N/A	2	67	0	0	0	0	1	33	0	0	0	0
	2547	N/A	1	N/A	N/A	1	100	0	0	0	0	0	0	0	0	0	0
	2548	N/A	3	N/A	N/A	1	33	0	0	2	67	0	0	0	0	0	0
	สุพรรณบุรี (Suphan Buri)	ผู้ป่วยใหม่เสมหะบวก (New smear - positive)															
		2544	324	322	-2	1	232	72	3	1	21	6	42	13	18	6	6
2545		405	404	-1	0	299	74	12	3	40	10	29	7	15	4	9	2
2546		397	384	-13	3	88	22	28	7	118	30	75	19	52	13	23	6
2547		418	389	-29	7	247	59	15	4	40	10	47	11	25	6	15	4
2548		438	427	-11	3	308	70	22	5	18	4	40	9	22	5	17	4
ผู้ป่วยกลับเป็นซ้ำ (Relapse)																	
2544		17	17	0	0	11	65	0	0	1	6	3	18	1	6	1	6
2545		30	31	+1	3	20	65	1	3	1	3	5	16	3	10	1	3
2546		24	46	+22	92	17	37	7	15	8	17	11	24	3	7	0	0
2547		28	28	0	0	18	64	1	4	3	11	4	14	2	7	0	0
2548		13	14	+1	8	11	79	0	0	0	0	1	7	2	14	0	0
ผู้ป่วยรักษาซ้ำภายหลังล้มเหลว (Treatment after failure)																	
2544		N/A	5	N/A	N/A	5	100	0	0	0	0	0	0	0	0	0	0
2545		N/A	7	N/A	N/A	6	86	1	14	0	0	0	0	0	0	0	0
2546		N/A	0	N/A	N/A	0	0	0	0	0	0	0	0	0	0	0	0
2547		N/A	17	N/A	N/A	8	47	4	24	1	6	1	6	1	6	2	12
2548		N/A	8	N/A	N/A	7	88	1	13	0	0	0	0	0	0	0	0
สคร. 3 ชลบุรี (ODPC 3fd Chon Biri)		ผู้ป่วยใหม่เสมหะบวก (New smear - positive)															
		2544	2,771	2,666	-105	4	1,919	69	94	3	308	11	103	4	166	6	76
	2545	3,056	2,983	-73	2	2,112	69	149	5	351	11	115	4	155	5	101	3
	2546	2,961	2,949	-12	0	2,084	70	131	4	289	10	119	4	257	9	69	2
	2547	2,579	2,679	+100	4	2,018	75	108	4	252	9	105	4	139	5	57	2
	2548	2,733	2,895	+162	6	2,116	73	136	5	311	11	73	3	187	6	72	2
	ผู้ป่วยกลับเป็นซ้ำ (Relapse)																
	2544	172	164	-8	5	116	67	8	5	10	6	11	6	14	8	5	3
	2545	195	178	-17	9	122	63	12	6	15	8	12	6	9	5	8	4
	2546	188	172	-16	9	120	64	18	10	9	5	10	5	13	7	2	1
	2547	165	167	+2	1	108	65	5	3	22	13	18	11	5	3	9	5
	2548	145	158	+13	9	103	65	7	4	30	19	3	2	14	9	1	1
	ผู้ป่วยรักษาซ้ำภายหลังล้มเหลว (Treatment after failure)																
	2544	N/A	68	N/A	N/A	45	66	9	13	8	12	1	1	3	4	2	3
	2545	N/A	70	N/A	N/A	40	57	7	10	9	13	6	9	4	6	4	6
	2546	N/A	71	N/A	N/A	47	66	6	8	10	14	3	4	5	7	0	0
	2547	N/A	89	N/A	N/A	54	61	5	6	11	12	5	6	10	11	4	4
	2548	N/A	51	N/A	N/A	32	63	7	14	7	14	1	2	2	4	2	4

* หมายเหตุ: จำนวนที่ไม่นำมาประเมินที่มีค่าเป็นบวก หมายถึง จำนวนผู้ป่วยที่นำมาประเมินมากกว่าจำนวนที่ขึ้นทะเบียน ในกรณีนี้ ให้ใช้จำนวนที่นำมาประเมินเป็นตัวเลขในการหาอัตราผลการรักษาเมื่อสิ้นสุดระยะเข้มข้น

ตาราง Smear conversion : รายงานการรักษาวัณโรคเมื่อสิ้นสุดระยะเข้มข้น ปีงบประมาณ 2544 - 2548

(Report of outcome at the end of intensive phase of treatment for patients registered from fiscal year 2001 - 2005)

จังหวัด (Provinces)	ปีงบประมาณ (Fiscal year)	จำนวนที่	จำนวนที่	จำนวนที่ไม่	เป็นลบ		เป็นบวก		ไม่มีผลเสมหะ		ตาย		ขาดยา		โอนออก		
		ขึ้นทะเบียน (Registered)	นำมาประเมิน (Evaluated)	นำมาประเมิน (Not Evaluated)	(Negative)	(Positive)	(Not done)	(Died)	Defaulted	(Transferred Out)							
		ราย	ราย	ราย (%)	ราย (%)	ราย (%)	ราย (%)	ราย (%)	ราย (%)	ราย (%)	ราย (%)	ราย (%)					
จันทบุรี (Chanthaburi)	ผู้ป่วยใหม่เสมหะบวก (New smear - positive)																
	2544	249	249	0	0	194	78	4	2	13	5	12	5	7	3	19	8
	2545	306	308	+2	1	216	70	15	5	27	9	20	6	24	8	6	2
	2546	264	266	+2	1	211	79	5	2	19	7	9	3	17	6	5	2
	2547	311	303	-8	3	237	76	13	4	19	6	15	5	8	3	11	4
	2548	303	302	-1	0	233	77	7	2	26	9	5	2	19	6	12	4
	ผู้ป่วยกลับเป็นซ้ำ (Relapse)																
	2544	28	27	-1	4	19	68	0	0	1	4	4	14	2	7	1	4
	2545	25	27	+2	8	20	74	1	4	1	4	3	11	1	4	1	4
	2546	16	14	-2	13	12	75	0	0	0	0	1	6	0	0	1	6
	2547	10	11	+1	10	6	55	3	27	0	0	1	9	1	9	0	0
	2548	13	13	0	0	9	69	0	0	3	23	0	0	0	0	1	8
	ผู้ป่วยรักษาซ้ำภายหลังล้มเหลว (Treatment after failure)																
	2544	N/A	3	N/A	N/A	1	33	0	0	1	33	1	33	0	0	0	0
	2545	N/A	7	N/A	N/A	4	57	2	29	1	14	0	0	0	0	0	0
	2546	N/A	8	N/A	N/A	5	63	1	13	1	13	1	13	0	0	0	0
	2547	N/A	6	N/A	N/A	3	50	1	17	0	0	0	0	1	17	1	17
	2548	N/A	4	N/A	N/A	4	100	0	0	0	0	0	0	0	0	0	0
	ฉะเชิงเทรา (Cha Choeng Sao)	ผู้ป่วยใหม่เสมหะบวก (New smear - positive)															
		2544	304	313	+9	3	213	68	11	4	60	19	11	4	14	4	4
2545		305	294	-11	4	192	63	19	6	50	16	14	5	13	4	6	2
2546		351	362	+11	3	234	65	19	5	44	12	15	4	39	11	11	3
2547		313	312	-1	0	238	76	9	3	21	7	23	7	12	4	9	3
2548		328	315	-13	4	235	72	13	4	29	9	11	3	23	7	4	1
ผู้ป่วยกลับเป็นซ้ำ (Relapse)																	
2544		23	22	-1	4	13	57	3	13	2	9	0	0	4	17	0	0
2545		23	22	-1	4	13	57	3	13	3	13	1	4	2	9	0	0
2546		28	27	-1	4	18	64	3	11	1	4	1	4	4	14	0	0
2547		29	29	0	0	15	52	0	0	3	10	6	21	2	7	3	10
2548		24	24	0	0	16	67	1	4	5	21	0	0	2	8	0	0
ผู้ป่วยรักษาซ้ำภายหลังล้มเหลว (Treatment after failure)																	
2544		N/A	11	N/A	N/A	7	64	1	9	3	27	0	0	0	0	0	0
2545		N/A	11	N/A	N/A	5	45	2	18	1	9	1	9	1	9	1	9
2546		N/A	16	N/A	N/A	13	81	0	0	2	13	0	0	1	6	0	0
2547		N/A	11	N/A	N/A	8	73	0	0	0	0	0	0	3	27	0	0
2548		N/A	5	N/A	N/A	5	100	0	0	0	0	0	0	0	0	0	0
ชลบุรี (Chon Buri)		ผู้ป่วยใหม่เสมหะบวก (New smear - positive)															
		2544	720	629	-91	13	462	64	19	3	73	10	18	3	35	5	22
	2545	825	829	+4	0	595	72	65	8	93	11	25	3	23	3	28	3
	2546	625	588	-37	6	377	60	15	2	63	10	20	3	93	15	20	3
	2547	468	447	-21	4	316	68	12	3	46	10	9	2	56	12	8	2
	2548	524	579	+55	10	390	67	34	6	59	10	12	2	63	11	21	4
	ผู้ป่วยกลับเป็นซ้ำ (Relapse)																
	2544	46	43	-3	7	33	72	3	7	3	7	1	2	2	4	1	2
	2545	38	39	+1	3	29	74	2	5	4	10	4	10	0	0	0	0
	2546	28	24	-4	14	16	57	1	4	1	4	1	4	5	18	0	0
	2547	27	21	-6	22	15	56	0	0	3	11	1	4	1	4	1	4
	2548	21	28	+7	33	17	61	1	4	5	18	1	4	4	14	0	0
	ผู้ป่วยรักษาซ้ำภายหลังล้มเหลว (Treatment after failure)																
	2544	N/A	22	N/A	N/A	14	64	5	23	2	9	0	0	1	5	0	0
	2545	N/A	12	N/A	N/A	10	83	1	8	0	0	1	8	0	0	0	0
	2546	N/A	16	N/A	N/A	9	56	2	13	3	19	0	0	2	13	0	0
	2547	N/A	10	N/A	N/A	6	60	0	0	2	20	0	0	2	20	0	0
	2548	N/A	8	N/A	N/A	3	38	0	0	2	25	1	13	1	13	1	13

* หมายเหตุ: จำนวนที่ไม่นำมาประเมินที่มีค่าเป็นบวก หมายถึง จำนวนผู้ป่วยที่นำมาประเมินมากกว่าจำนวนที่ขึ้นทะเบียน ในกรณีนี้ ให้ใช้จำนวนที่นำมาประเมินเป็นตัวเลขในการหาอัตราผลการรักษาเมื่อสิ้นสุดระยะเข้มข้น

ตาราง Smear conversion : รายงานการรักษาวัณโรคเมื่อสิ้นสุดระยะเข้มข้น ปีงบประมาณ 2544 - 2548

(Report of outcome at the end of intensive phase of treatment for patients registered from fiscal year 2001 - 2005)

จังหวัด (Provinces)	ปีงบประมาณ (Fiscal year)	จำนวนที่	จำนวนที่	จำนวนที่ไม่	เป็นลบ		เป็นบวก		ไม่มีผลเสมหะ		ตาย		ขาดยา		โอนออก		
		ขึ้นทะเบียน (Registered)	นำมาประเมิน (Evaluated)	นำมาประเมิน (Not Evaluated)	(Negative)		(Positive)		(Not done)		(Died)		Defaulted		(Transferred Out)		
		ราย	ราย	ราย (%)	ราย (%)	ราย (%)	ราย (%)	ราย (%)	ราย (%)	ราย (%)	ราย (%)	ราย (%)	ราย (%)	ราย (%)	ราย (%)		
ตราด (Trat)	ผู้ป่วยใหม่เสมหะบวก (New smear - positive)																
	2544	100	100	0 0	62 62	6 6	21 21	6 6	5 5	0 0	0 0	0 0	0 0	0 0	0 0		
	2545	108	107	-1 1	74 69	3 3	12 11	11 10	5 5	2 2	0 0	0 0	0 0	0 0	0 0		
	2546	133	133	0 0	90 68	9 7	19 14	6 5	8 6	1 1	0 0	0 0	0 0	0 0	0 0		
	2547	99	99	0 0	74 75	4 4	18 18	1 1	2 2	0 0	0 0	0 0	0 0	0 0	0 0		
	2548	150	150	0 0	114 76	4 3	16 11	4 3	12 8	0 0	0 0	0 0	0 0	0 0	0 0		
	ผู้ป่วยกลับเป็นซ้ำ (Relapse)																
	2544	11	11	0 0	7 64	0 0	2 18	1 9	0 0	1 9	0 0	0 0	0 0	0 0	0 0		
	2545	4	4	0 0	3 75	0 0	0 0	0 0	1 25	0 0	0 0	0 0	0 0	0 0	0 0		
	2546	10	10	0 0	7 70	1 10	0 0	2 20	0 0	0 0	0 0	0 0	0 0	0 0	0 0		
	2547	10	10	0 0	7 70	0 0	0 0	1 10	1 10	1 10	0 0	0 0	0 0	0 0	0 0		
	2548	8	8	0 0	5 63	1 13	1 13	0 0	1 13	0 0	0 0	0 0	0 0	0 0	0 0		
	ผู้ป่วยรักษาซ้ำภายหลังล้มเหลว (Treatment after failure)																
	2544	N/A	4	N/A N/A	4 100	0 0	0 0	0 0	0 0	0 0	0 0	0 0	0 0	0 0	0 0		
	2545	N/A	8	N/A N/A	2 25	1 13	2 25	2 25	1 13	0 0	0 0	0 0	0 0	0 0	0 0		
	2546	N/A	9	N/A N/A	5 56	0 0	2 22	1 11	1 11	0 0	0 0	0 0	0 0	0 0	0 0		
	2547	N/A	5	N/A N/A	2 40	0 0	1 20	1 20	0 0	1 20	0 0	0 0	0 0	0 0	0 0		
	2548	N/A	4	N/A N/A	2 50	0 0	1 25	0 0	1 25	0 0	0 0	0 0	0 0	0 0	0 0		
	ปราจีนบุรี (Prachin Buri)	ผู้ป่วยใหม่เสมหะบวก (New smear - positive)															
		2544	290	290	0 0	221 76	9 3	23 8	13 4	15 5	9 3	0 0	0 0	0 0	0 0	0 0	
2545		244	244	0 0	197 81	4 2	23 9	7 3	8 3	5 2	0 0	0 0	0 0	0 0	0 0		
2546		253	253	0 0	209 83	9 4	14 6	5 2	14 6	2 1	0 0	0 0	0 0	0 0	0 0		
2547		247	248	+1 0	197 79	6 2	27 11	5 2	11 4	2 1	0 0	0 0	0 0	0 0	0 0		
2548		241	227	-14 6	180 75	8 3	22 9	2 1	15 6	0 0	0 0	0 0	0 0	0 0	0 0		
ผู้ป่วยกลับเป็นซ้ำ (Relapse)																	
2544		10	10	0 0	4 40	1 10	0 0	2 20	1 10	2 20	0 0	0 0	0 0	0 0	0 0		
2545		24	24	0 0	20 83	0 0	0 0	2 8	1 4	1 4	0 0	0 0	0 0	0 0	0 0		
2546		29	29	0 0	22 76	4 14	2 7	1 3	0 0	0 0	0 0	0 0	0 0	0 0	0 0		
2547		12	12	0 0	8 67	1 8	2 17	1 8	0 0	0 0	0 0	0 0	0 0	0 0	0 0		
2548		17	17	0 0	12 71	1 6	1 6	0 0	3 18	0 0	0 0	0 0	0 0	0 0	0 0		
ผู้ป่วยรักษาซ้ำภายหลังล้มเหลว (Treatment after failure)																	
2544		N/A	5	N/A N/A	3 60	1 20	0 0	0 0	0 0	0 0	0 0	0 0	0 0	0 0	0 0		
2545		N/A	6	N/A N/A	4 67	0 0	0 0	0 0	0 0	0 0	0 0	0 0	0 0	0 0	0 0		
2546		N/A	6	N/A N/A	6 100	0 0	0 0	0 0	0 0	0 0	0 0	0 0	0 0	0 0	0 0		
2547		N/A	14	N/A N/A	11 79	3 21	0 0	0 0	0 0	0 0	0 0	0 0	0 0	0 0	0 0		
2548		N/A	6	N/A N/A	4 67	1 17	1 17	0 0	0 0	0 0	0 0	0 0	0 0	0 0	0 0		
ระยอง (Rayong)		ผู้ป่วยใหม่เสมหะบวก (New smear - positive)															
		2544	323	305	-18 6	194 60	12 4	55 17	17 5	21 7	6 2	0 0	0 0	0 0	0 0	0 0	
	2545	359	359	0 0	239 67	12 3	56 16	17 5	31 9	4 1	0 0	0 0	0 0	0 0	0 0		
	2546	326	360	+34 10	244 68	16 4	47 13	16 4	25 7	12 3	0 0	0 0	0 0	0 0	0 0		
	2547	305	305	0 0	211 69	16 5	41 13	11 4	7 2	19 6	0 0	0 0	0 0	0 0	0 0		
	2548	293	324	+31 11	202 62	23 7	49 15	16 5	19 6	15 5	0 0	0 0	0 0	0 0	0 0		
	ผู้ป่วยกลับเป็นซ้ำ (Relapse)																
	2544	18	17	-1 6	13 72	1 6	0 0	1 6	2 11	0 0	0 0	0 0	0 0	0 0	0 0		
	2545	16	16	0 0	10 63	2 13	1 6	2 13	1 6	0 0	0 0	0 0	0 0	0 0	0 0		
	2546	16	16	0 0	6 38	2 13	3 19	2 13	3 19	0 0	0 0	0 0	0 0	0 0	0 0		
	2547	20	20	0 0	10 50	0 0	5 25	3 15	0 0	2 10	0 0	0 0	0 0	0 0	0 0		
	2548	12	15	+3 25	9 60	2 13	3 20	0 0	1 7	0 0	0 0	0 0	0 0	0 0	0 0		
	ผู้ป่วยรักษาซ้ำภายหลังล้มเหลว (Treatment after failure)																
	2544	N/A	8	N/A N/A	5 63	1 13	1 13	0 0	0 0	1 13	0 0	0 0	0 0	0 0	0 0		
	2545	N/A	14	N/A N/A	7 50	1 7	2 14	2 14	1 7	1 7	0 0	0 0	0 0	0 0	0 0		
	2546	N/A	8	N/A N/A	3 38	2 25	2 25	0 0	1 13	0 0	0 0	0 0	0 0	0 0	0 0		
	2547	N/A	19	N/A N/A	9 47	0 0	7 37	1 5	2 11	0 0	0 0	0 0	0 0	0 0	0 0		
	2548	N/A	7	N/A N/A	3 43	2 29	2 29	0 0	0 0	0 0	0 0	0 0	0 0	0 0	0 0		

* หมายเหตุ: จำนวนที่ไม่นำมาประเมินที่มีค่าเป็นบวก หมายถึง จำนวนผู้ป่วยที่นำมาประเมินมากกว่าจำนวนที่ขึ้นทะเบียน ในกรณีนี้ ให้ใช้จำนวนที่นำมาประเมินเป็นตัวหารในการหาอัตราผลการรักษาเมื่อสิ้นสุดระยะเข้มข้น

ตาราง Smear conversion : รายงานการรักษาวัณโรคเมื่อสิ้นสุดระยะเข้มข้น ปีงบประมาณ 2544 - 2548

(Report of outcome at the end of intensive phase of treatment for patients registered from fiscal year 2001 - 2005)

จังหวัด (Provinces)	ปีงบประมาณ (Fiscal year)	จำนวนที่	จำนวนที่	จำนวนที่ไม่	เป็นลบ		เป็นบวก		ไม่มีผลเสมหะ		ตาย		ขาดยา		โอนออก		
		ขึ้นทะเบียน (Registered)	นำมาประเมิน (Evaluated)	นำมาประเมิน (Not Evaluated)	(Negative)	(Positive)	(Not done)	(Died)	Defaulted	(Transferred Out)							
		ราย	ราย	ราย (%)	ราย (%)	ราย (%)	ราย (%)	ราย (%)	ราย (%)	ราย (%)	ราย (%)	ราย (%)					
สระแก้ว (Sa Kaew)	ผู้ป่วยใหม่เสมหะบวก (New smear - positive)																
	2544	293	293	0	0	196	67	5	2	34	12	5	2	52	18	1	0
	2545	232	184	-48	21	127	55	2	1	28	12	5	2	17	7	5	2
	2546	276	275	-1	0	211	76	3	1	19	7	9	3	31	11	2	1
	2547	276	274	-2	1	194	70	6	2	41	15	6	2	24	9	3	1
	2548	335	337	+2	1	240	71	10	3	54	16	5	1	27	8	1	0
	ผู้ป่วยกลับเป็นซ้ำ (Relapse)																
	2544	19	18	-1	5	12	63	0	0	2	11	1	5	3	16	0	0
	2545	15	10	-5	33	5	33	1	7	2	13	0	0	2	13	0	0
	2546	10	10	0	0	7	70	1	10	0	0	1	10	1	10	0	0
	2547	17	16	-1	6	10	59	0	0	5	29	1	6	0	0	0	0
	2548	14	15	+1	7	11	73	0	0	3	20	0	0	1	7	0	0
	ผู้ป่วยรักษาซ้ำภายหลังล้มเหลว (Treatment after failure)																
	2544	N/A	4	N/A	N/A	2	50	0	0	0	0	0	0	2	50	0	0
	2545	N/A	5	N/A	N/A	5	100	0	0	0	0	0	0	0	0	0	0
	2546	N/A	2	N/A	N/A	2	100	0	0	0	0	0	0	0	0	0	0
	2547	N/A	13	N/A	N/A	9	69	0	0	1	8	1	8	1	8	1	8
	2548	N/A	3	N/A	N/A	1	33	1	33	0	0	0	0	0	0	1	33
	นครนายก (Nakhon Nayok)	ผู้ป่วยใหม่เสมหะบวก (New smear - positive)															
		2544	146	146	0	0	105	72	15	10	7	5	7	5	6	4	6
2545		137	136	-1	1	109	80	7	5	3	2	5	4	3	2	9	7
2546		172	168	-4	2	139	81	3	2	3	2	13	8	7	4	3	2
2547		162	299	+137	85	245	82	11	4	8	3	24	8	10	3	1	0
2548		173	160	-13	8	129	75	11	6	9	5	5	3	3	2	3	2
ผู้ป่วยกลับเป็นซ้ำ (Relapse)																	
2544		7	6	-1	14	5	71	0	0	0	0	1	14	0	0	0	0
2545		4	1	-3	75	1	25	0	0	0	0	0	0	0	0	0	0
2546		5	0	-5	100	0	0	0	0	0	0	0	0	0	0	0	0
2547		11	19	+8	73	16	84	0	0	0	0	2	11	0	0	1	5
2548		6	6	0	0	5	83	0	0	1	17	0	0	0	0	0	0
ผู้ป่วยรักษาซ้ำภายหลังล้มเหลว (Treatment after failure)																	
2544		N/A	2	N/A	N/A	2	100	0	0	0	0	0	0	0	0	0	0
2545		N/A	1	N/A	N/A	1	100	0	0	0	0	0	0	0	0	0	0
2546		N/A	0	N/A	N/A	0	0	0	0	0	0	0	0	0	0	0	0
2547		N/A	8	N/A	N/A	5	63	1	13	0	0	0	0	1	13	1	13
2548		N/A	5	N/A	N/A	3	60	2	40	0	0	0	0	0	0	0	0
สมุทรปราการ (Samut Prakan)		ผู้ป่วยใหม่เสมหะบวก (New smear - positive)															
		2544	346	341	-5	1	272	79	13	4	22	6	14	4	11	3	9
	2545	540	522	-18	3	363	67	22	4	59	11	11	2	31	6	36	7
	2546	561	544	-17	3	369	66	52	9	61	11	26	5	23	4	13	2
	2547	398	392	-6	2	306	77	31	8	31	8	11	3	9	2	4	1
	2548	386	501	+115	30	393	78	26	5	47	9	13	3	6	1	16	3
	ผู้ป่วยกลับเป็นซ้ำ (Relapse)																
	2544	10	10	0	0	10	100	0	0	0	0	0	0	0	0	0	0
	2545	46	35	-11	24	21	46	3	7	4	9	0	0	1	2	6	13
	2546	46	42	-4	9	32	70	6	13	2	4	1	2	0	0	1	2
	2547	29	29	0	0	21	72	1	3	4	14	2	7	0	0	1	3
	2548	30	32	+2	7	19	59	1	3	8	25	2	6	2	6	0	0
	ผู้ป่วยรักษาซ้ำภายหลังล้มเหลว (Treatment after failure)																
	2544	N/A	9	N/A	N/A	7	78	1	11	1	11	0	0	0	0	0	0
	2545	N/A	6	N/A	N/A	2	33	0	0	3	50	0	0	1	17	0	0
	2546	N/A	6	N/A	N/A	4	67	1	17	0	0	1	17	0	0	0	0
	2547	N/A	3	N/A	N/A	1	33	0	0	0	0	2	67	0	0	0	0
	2548	N/A	9	N/A	N/A	7	78	1	11	1	11	0	0	0	0	0	0

* หมายเหตุ: จำนวนที่ไม่นำมาประเมินที่มีค่าเป็นบวก หมายถึง จำนวนผู้ป่วยที่นำมาประเมินมากกว่าจำนวนที่ขึ้นทะเบียน ในกรณีนี้ ให้ใช้จำนวนที่นำมาประเมินเป็นตัวหารในการหาอัตราผลการรักษาเมื่อสิ้นสุดระยะเข้มข้น

ตาราง Smear conversion : รายงานการรักษาวัณโรคเมื่อสิ้นสุดระยะเข้มข้น ปีงบประมาณ 2544 - 2548

(Report of outcome at the end of intensive phase of treatment for patients registered from fiscal year 2001 - 2005)

จังหวัด (Provinces)	ปีงบประมาณ (Fiscal year)	จำนวนที่	จำนวนที่	จำนวนที่ไม่	เป็นลบ		เป็นบวก		ไม่มีผลเสมหะ		ตาย		ขาดยา		โอนออก		
		ขึ้นทะเบียน (Registered)	นำมาประเมิน (Evaluated)	นำมาประเมิน (Not Evaluated)	(Negative)	(Positive)	(Not done)	(Died)	Defaulted	(Transferred Out)							
		ราย	ราย	ราย (%)	ราย (%)	ราย (%)	ราย (%)	ราย (%)	ราย (%)	ราย (%)	ราย (%)	ราย (%)					
สคร. 4 ราชบุรี (ODPC 4th Ratchaburi)	ผู้ป่วยใหม่เสมหะบวก (New smear - positive)																
	2544	1,862	1,843	-19	1	1,280	69	108	6	154	8	141	8	129	7	31	2
	2545	2,134	2,037	-97	5	1,389	65	112	5	218	10	158	7	112	5	48	2
	2546	2,124	2,083	-41	2	1,455	69	101	5	251	12	132	6	98	5	46	2
	2547	2,211	2,212	+1	0	1,594	72	109	5	207	9	137	6	106	5	59	3
	2548	2,170	2,147	-23	1	1,654	76	96	4	124	6	105	5	96	4	72	3
	ผู้ป่วยกลับเป็นซ้ำ (Relapse)																
	2544	104	100	-4	4	63	61	3	3	16	15	12	12	5	5	1	1
	2545	122	118	-4	3	81	66	6	5	9	7	14	11	3	2	5	4
	2546	121	107	-14	12	75	62	3	2	16	13	7	6	3	2	3	2
	2547	115	116	+1	1	71	61	12	10	11	9	13	11	1	1	8	7
	2548	141	136	-5	4	87	62	13	9	8	6	17	12	8	6	3	2
	ผู้ป่วยรักษาซ้ำภายหลังล้มเหลว (Treatment after failure)																
	2544	N/A	76	N/A	N/A	47	62	12	16	9	12	4	5	4	5	0	0
	2545	N/A	86	N/A	N/A	51	59	10	12	10	12	6	7	5	6	4	5
	2546	N/A	84	N/A	N/A	59	70	5	6	9	11	6	7	5	6	0	0
	2547	N/A	86	N/A	N/A	48	56	11	13	14	16	3	3	3	3	7	8
	2548	N/A	94	N/A	N/A	61	65	17	18	7	7	2	2	4	4	3	3
	กาญจนบุรี (Kanchanaburi)	ผู้ป่วยใหม่เสมหะบวก (New smear - positive)															
		2544	196	196	0	0	146	74	4	2	17	9	21	11	6	3	2
2545		389	371	-18	5	249	64	13	3	50	13	39	10	13	3	7	2
2546		427	427	0	0	288	67	16	4	74	17	21	5	19	4	9	2
2547		424	416	-8	2	270	64	19	4	53	13	19	4	35	8	20	5
2548		431	436	+5	1	313	72	27	6	29	7	15	3	28	6	24	6
ผู้ป่วยกลับเป็นซ้ำ (Relapse)																	
2544		6	6	0	0	5	83	0	0	0	0	0	0	1	17	0	0
2545		22	24	+2	9	17	71	0	0	3	13	3	13	1	4	0	0
2546		24	20	-4	17	12	50	1	4	5	21	1	4	1	4	0	0
2547		22	21	-1	5	14	64	2	9	2	9	2	9	1	5	0	0
2548		26	26	0	0	13	50	4	15	3	12	1	4	3	12	2	8
ผู้ป่วยรักษาซ้ำภายหลังล้มเหลว (Treatment after failure)																	
2544		N/A	2	N/A	N/A	1	50	1	50	0	0	0	0	0	0	0	0
2545		N/A	14	N/A	N/A	8	57	1	7	2	14	2	14	0	0	1	7
2546		N/A	17	N/A	N/A	9	53	3	18	3	18	2	12	0	0	0	0
2547		N/A	18	N/A	N/A	6	33	5	28	5	28	0	0	0	0	2	11
2548		N/A	20	N/A	N/A	12	60	5	25	1	5	0	0	0	0	2	10
นครปฐม (Nakhon Pathom)		ผู้ป่วยใหม่เสมหะบวก (New smear - positive)															
		2544	291	289	-2	1	205	70	18	6	18	6	21	7	20	7	7
	2545	321	317	-4	1	218	68	27	8	16	5	15	5	30	9	11	3
	2546	327	319	-8	2	231	71	18	6	35	11	14	4	15	5	6	2
	2547	278	277	-1	0	211	76	11	4	24	9	15	5	11	4	5	2
	2548	329	319	-10	3	212	64	22	7	32	10	13	4	30	9	10	3
	ผู้ป่วยกลับเป็นซ้ำ (Relapse)																
	2544	15	14	-1	7	8	53	0	0	4	27	2	13	0	0	0	0
	2545	19	16	-3	16	11	58	0	0	0	0	2	11	1	5	2	11
	2546	18	17	-1	6	12	67	0	0	3	17	0	0	0	0	2	11
	2547	25	26	+1	4	16	62	2	8	6	23	2	8	0	0	0	0
	2548	17	16	-1	6	12	71	2	12	1	6	1	6	0	0	0	0
	ผู้ป่วยรักษาซ้ำภายหลังล้มเหลว (Treatment after failure)																
	2544	N/A	14	N/A	N/A	9	64	1	7	2	14	1	7	1	7	0	0
	2545	N/A	22	N/A	N/A	16	73	2	9	2	9	1	5	1	5	0	0
	2546	N/A	19	N/A	N/A	15	79	0	0	2	11	0	0	2	11	0	0
	2547	N/A	6	N/A	N/A	4	67	0	0	0	0	0	0	1	17	1	17
	2548	N/A	14	N/A	N/A	8	57	1	7	1	7	1	7	3	21	0	0

* หมายเหตุ: จำนวนที่ไม่นำมาประเมินที่มีค่าเป็นบวก หมายถึง จำนวนผู้ป่วยที่นำมาประเมินมากกว่าจำนวนที่ขึ้นทะเบียน ในกรณีนี้ ให้ใช้จำนวนที่นำมาประเมินเป็นตัวเลขในการหาอัตราผลการรักษาเมื่อสิ้นสุดระยะเข้มข้น

ตาราง Smear conversion : รายงานการรักษาวัณโรคเมื่อสิ้นสุดระยะเข้มข้น ปีงบประมาณ 2544 - 2548

(Report of outcome at the end of intensive phase of treatment for patients registered from fiscal year 2001 - 2005)

จังหวัด (Provinces)	ปีงบประมาณ (Fiscal year)	จำนวนที่	จำนวนที่	จำนวนที่ไม่	เป็นลบ		เป็นบวก		ไม่มีผลเสมหะ		ตาย		ขาดยา		โอนออก		
		ขึ้นทะเบียน (Registered)	นำมาประเมิน (Evaluated)	นำมาประเมิน (Not Evaluated)	(Negative)	(Positive)	(Not done)	(Died)	Defaulted	(Transferred Out)							
		ราย	ราย	ราย (%)	ราย (%)	ราย (%)	ราย (%)	ราย (%)	ราย (%)	ราย (%)	ราย (%)	ราย (%)					
ประจวบคีรีขันธ์ (Prachuap Khiri Khan)	ผู้ป่วยใหม่เสมหะบวก (New smear - positive)																
	2544	196	195	-1	1	139	71	15	8	3	2	22	11	10	5	6	3
	2545	272	266	-6	2	161	59	12	4	44	16	18	7	22	8	9	3
	2546	258	257	-1	0	185	72	14	5	22	9	17	7	13	5	6	2
	2547	301	294	-7	2	220	73	13	4	12	4	32	11	8	3	9	3
	2548	281	281	0	0	205	73	7	2	27	10	16	6	11	4	15	5
	ผู้ป่วยกลับเป็นซ้ำ (Relapse)																
	2544	11	9	-2	18	8	73	0	0	0	0	1	9	0	0	0	0
	2545	12	15	+3	25	11	73	1	7	2	13	1	7	0	0	0	0
	2546	14	7	-7	50	5	36	0	0	0	0	1	7	0	0	1	7
	2547	19	18	-1	5	14	74	1	5	0	0	2	11	0	0	1	5
	2548	24	19	-5	21	11	46	1	4	1	4	4	17	1	4	1	4
	ผู้ป่วยรักษาซ้ำภายหลังล้มเหลว (Treatment after failure)																
	2544	N/A	10	N/A	N/A	6	60	2	20	1	10	1	10	0	0	0	0
	2545	N/A	6	N/A	N/A	6	100	0	0	0	0	0	0	0	0	0	0
	2546	N/A	6	N/A	N/A	4	67	0	0	0	0	2	33	0	0	0	0
	2547	N/A	10	N/A	N/A	5	50	1	10	0	0	1	10	2	20	1	10
	2548	N/A	6	N/A	N/A	5	83	0	0	1	17	0	0	0	0	0	0
	เพชรบุรี (Phetchaburi)	ผู้ป่วยใหม่เสมหะบวก (New smear - positive)															
		2544	246	242	-4	2	201	82	7	3	2	1	22	9	9	4	1
2545		220	194	-26	12	152	69	6	3	3	1	21	10	11	5	1	0
2546		253	248	-5	2	186	74	9	4	10	4	26	10	13	5	4	2
2547		226	232	+6	3	199	86	5	2	5	2	16	7	5	2	2	1
2548		231	230	-1	0	199	86	3	1	5	2	15	6	2	1	6	3
ผู้ป่วยกลับเป็นซ้ำ (Relapse)																	
2544		14	13	-1	7	11	79	0	0	0	0	2	14	0	0	0	0
2545		15	14	-1	7	11	73	1	7	0	0	1	7	0	0	1	7
2546		8	9	+1	13	7	78	1	11	0	0	1	11	0	0	0	0
2547		9	9	0	0	5	56	0	0	0	0	4	44	0	0	0	0
2548		11	9	-2	18	5	45	0	0	0	0	3	27	1	9	0	0
ผู้ป่วยรักษาซ้ำภายหลังล้มเหลว (Treatment after failure)																	
2544		N/A	15	N/A	N/A	12	80	1	7	0	0	2	13	0	0	0	0
2545		N/A	14	N/A	N/A	6	43	3	21	0	0	3	21	2	14	0	0
2546		N/A	12	N/A	N/A	10	83	1	8	0	0	1	8	0	0	0	0
2547		N/A	16	N/A	N/A	12	75	0	0	0	0	2	13	0	0	2	13
2548		N/A	7	N/A	N/A	7	100	0	0	0	0	0	0	0	0	0	0
ราชบุรี (Ratchaburi)		ผู้ป่วยใหม่เสมหะบวก (New smear - positive)															
		2544	485	474	-11	2	313	65	34	7	72	15	32	7	16	3	7
	2545	458	406	-52	11	287	63	16	3	41	9	29	6	19	4	14	3
	2546	430	398	-32	7	297	69	17	4	51	12	14	3	11	3	8	2
	2547	490	505	+15	3	327	65	44	9	94	19	15	3	16	3	9	2
	2548	495	479	-16	3	374	76	21	4	20	4	31	6	19	4	14	3
	ผู้ป่วยกลับเป็นซ้ำ (Relapse)																
	2544	29	29	0	0	10	34	2	7	8	28	7	24	2	7	0	0
	2545	23	19	-4	17	12	52	1	4	1	4	2	9	1	4	2	9
	2546	33	30	-3	9	22	67	1	3	3	9	2	6	2	6	0	0
	2547	24	21	-3	13	10	42	5	21	2	8	2	8	0	0	2	8
	2548	31	36	+5	16	21	58	3	8	3	8	6	17	3	8	0	0
	ผู้ป่วยรักษาซ้ำภายหลังล้มเหลว (Treatment after failure)																
	2544	N/A	23	N/A	N/A	14	61	3	13	4	17	0	0	2	9	0	0
	2545	N/A	10	N/A	N/A	4	40	1	10	2	20	0	0	1	10	2	20
	2546	N/A	10	N/A	N/A	8	80	0	0	1	10	1	10	0	0	0	0
	2547	N/A	16	N/A	N/A	8	50	1	6	7	44	0	0	0	0	0	0
	2548	N/A	21	N/A	N/A	14	67	3	14	2	10	0	0	1	5	1	5

* หมายเหตุ: จำนวนที่ไม่นำมาประเมินที่มีค่าเป็นบวก หมายถึง จำนวนผู้ป่วยที่นำมาประเมินมากกว่าจำนวนที่ขึ้นทะเบียน ในกรณีนี้ ให้ใช้จำนวนที่นำมาประเมินเป็นตัวหารในการหาอัตราผลการรักษาเมื่อสิ้นสุดระยะเข้มข้น

ตาราง Smear conversion : รายงานการรักษาวัณโรคเมื่อสิ้นสุดระยะเข้มข้น ปีงบประมาณ 2544 - 2548

(Report of outcome at the end of intensive phase of treatment for patients registered from fiscal year 2001 - 2005)

จังหวัด (Provinces)	ปีงบประมาณ (Fiscal year)	จำนวนที่	จำนวนที่	จำนวนที่ไม่	เป็นลบ		เป็นบวก		ไม่มีผลเสมหะ		ตาย		ขาดยา		โอนออก			
		ขึ้นทะเบียน (Registered)	นำมาประเมิน (Evaluated)	นำมาประเมิน (Not Evaluated)	(Negative)		(Positive)		(Not done)		(Died)		Defaulted		(Transferred Out)			
		ราย	ราย	ราย (%)	ราย (%)	ราย (%)	ราย (%)	ราย (%)	ราย (%)	ราย (%)	ราย (%)	ราย (%)	ราย (%)	ราย (%)	ราย (%)			
สมุทรสงคราม (Samut Songkhram)	ผู้ป่วยใหม่เสมหะบวก (New smear - positive)																	
	2544	118	117	-1	1	73	62	13	11	22	19	6	5	2	2	1	1	
	2545	119	119	0	0	86	72	9	8	15	13	9	8	0	0	0	0	
	2546	102	100	-2	2	66	65	10	10	11	11	12	12	0	0	1	1	
	2547	144	143	-1	1	107	74	8	6	8	6	12	8	1	1	7	5	
	2548	107	105	-2	2	87	81	9	8	2	2	6	6	0	0	1	1	
	ผู้ป่วยกลับเป็นซ้ำ (Relapse)																	
	2544	5	5	0	0	3	60	0	0	2	40	0	0	0	0	0	0	
	2545	2	2	0	0	1	50	0	0	0	0	1	50	0	0	0	0	
	2546	10	10	0	0	8	80	0	0	1	10	1	10	0	0	0	0	
	2547	4	9	+5	125	4	44	0	0	0	0	0	0	0	0	5	56	
	2548	11	11	0	0	8	73	1	9	0	0	2	18	0	0	0	0	
	ผู้ป่วยรักษาซ้ำภายหลังล้มเหลว (Treatment after failure)																	
	2544	N/A	4	N/A	N/A	0	0	3	75	1	25	0	0	0	0	0	0	
	2545	N/A	7	N/A	N/A	4	57	0	0	2	29	0	0	0	0	1	14	
	2546	N/A	5	N/A	N/A	3	60	0	0	2	40	0	0	0	0	0	0	
	2547	N/A	8	N/A	N/A	5	63	1	13	1	13	0	0	0	0	1	13	
	2548	N/A	9	N/A	N/A	5	56	4	44	0	0	0	0	0	0	0	0	
	สมุทรสาคร (Samut Sakhon)	ผู้ป่วยใหม่เสมหะบวก (New smear - positive)																
		2544	330	330	0	0	203	62	17	5	20	6	17	5	66	20	7	2
2545		355	364	+9	3	236	65	29	8	49	13	27	7	17	5	6	2	
2546		327	334	+7	2	202	60	17	5	48	14	28	8	27	8	12	4	
2547		348	345	-3	1	260	75	9	3	11	3	28	8	30	9	7	2	
2548		296	297	+1	0	264	89	7	2	9	3	9	3	6	2	2	1	
ผู้ป่วยกลับเป็นซ้ำ (Relapse)																		
2544		24	24	0	0	18	75	1	4	2	8	0	0	2	8	1	4	
2545		29	28	-1	3	18	62	3	10	3	10	4	14	0	0	0	0	
2546		14	14	0	0	9	64	0	0	4	29	1	7	0	0	0	0	
2547		12	12	0	0	8	67	2	17	1	8	1	8	0	0	0	0	
2548		21	19	-2	10	17	81	2	10	0	0	0	0	0	0	0	0	
ผู้ป่วยรักษาซ้ำภายหลังล้มเหลว (Treatment after failure)																		
2544		N/A	8	N/A	N/A	5	63	1	13	1	13	0	0	1	13	0	0	
2545		N/A	13	N/A	N/A	7	54	3	23	2	15	0	0	1	8	0	0	
2546		N/A	15	N/A	N/A	10	67	1	7	1	7	0	0	3	20	0	0	
2547		N/A	12	N/A	N/A	8	67	3	25	1	8	0	0	0	0	0	0	
2548		N/A	17	N/A	N/A	10	59	4	24	2	12	1	6	0	0	0	0	
สคร. 5 นครราชสีมา (ODPC 5th Nakhon Ratchasima)		ผู้ป่วยใหม่เสมหะบวก (New smear - positive)																
		2544	2,544	2,456	-88	3	2,061	81	75	3	96	4	91	4	94	4	39	2
	2545	2,410	2,568	+158	7	2,121	83	67	3	135	5	91	4	114	4	40	2	
	2546	2,206	2,352	+146	7	2,033	86	51	2	73	3	92	4	78	3	25	1	
	2547	2,488	2,552	+64	3	2,193	86	85	3	99	4	78	3	63	2	34	1	
	2548	2,450	2,350	-100	4	2,018	82	127	5	48	2	73	3	68	3	16	1	
	ผู้ป่วยกลับเป็นซ้ำ (Relapse)																	
	2544	121	108	-13	11	85	70	8	7	4	3	6	5	5	4	0	0	
	2545	111	121	+10	9	101	83	4	3	9	7	5	4	2	2	0	0	
	2546	101	89	-12	12	77	76	6	6	2	2	3	3	1	1	0	0	
	2547	121	119	-2	2	92	76	5	4	12	10	6	5	3	2	1	1	
	2548	162	99	-63	39	83	51	6	4	1	1	4	2	2	1	3	2	
	ผู้ป่วยรักษาซ้ำภายหลังล้มเหลว (Treatment after failure)																	
	2544	N/A	34	N/A	N/A	24	71	4	12	2	6	0	0	2	6	2	6	
	2545	N/A	32	N/A	N/A	18	56	5	16	3	9	1	3	1	3	4	13	
	2546	N/A	27	N/A	N/A	15	56	7	26	0	0	3	11	2	7	0	0	
	2547	N/A	37	N/A	N/A	29	78	5	14	2	5	0	0	1	3	0	0	
	2548	N/A	40	N/A	N/A	35	88	2	5	0	0	0	0	2	5	1	3	

* หมายเหตุ: จำนวนที่ไม่นำมาประเมินที่มีค่าเป็นบวก หมายถึง จำนวนผู้ป่วยที่นำมาประเมินมากกว่าจำนวนที่ขึ้นทะเบียน ในกรณีนี้ ให้ใช้จำนวนที่นำมาประเมินเป็นตัวหารในการหาอัตราผลการรักษาเมื่อสิ้นสุดระยะเข้มข้น

ตาราง Smear conversion : รายงานการรักษาวัณโรคเมื่อสิ้นสุดระยะเข้มข้น ปีงบประมาณ 2544 - 2548

(Report of outcome at the end of intensive phase of treatment for patients registered from fiscal year 2001 - 2005)

จังหวัด (Provinces)	ปีงบประมาณ (Fiscal year)	จำนวนที่	จำนวนที่	จำนวนที่ไม่	เป็นลบ		เป็นบวก		ไม่มีผลเสมหะ		ตาย		ขาดยา		โอนออก		
		ขึ้นทะเบียน (Registered)	นำมาประเมิน (Evaluated)	นำมาประเมิน (Not Evaluated)	(Negative)	(Positive)	(Not done)	(Died)	Defaulted	(Transferred Out)							
		ราย	ราย	ราย (%)	ราย (%)	ราย (%)	ราย (%)	ราย (%)	ราย (%)	ราย (%)	ราย (%)	ราย (%)					
นครราชสีมา (Nakhon Ratchasima)	ผู้ป่วยใหม่เสมหะบวก (New smear - positive)																
	2544	895	895	0	0	764	85	27	3	14	2	52	6	25	3	13	1
	2545	791	886	+95	12	751	85	15	2	40	5	47	5	14	2	19	2
	2546	776	826	+50	6	702	85	21	3	30	4	37	4	25	3	11	1
	2547	686	766	+80	12	621	81	19	2	67	9	30	4	15	2	14	2
	2548	781	598	-183	23	465	60	46	6	29	4	22	3	31	4	5	1
	ผู้ป่วยกลับเป็นซ้ำ (Relapse)																
	2544	52	52	0	0	40	77	3	6	0	0	4	8	5	10	0	0
	2545	53	65	+12	23	55	85	3	5	4	6	3	5	0	0	0	0
	2546	35	30	-5	14	25	71	4	11	0	0	1	3	0	0	0	0
	2547	45	52	+7	16	34	65	3	6	10	19	2	4	2	4	1	2
	2548	69	24	-45	65	19	28	2	3	0	0	2	3	1	1	0	0
	ผู้ป่วยรักษาซ้ำภายหลังล้มเหลว (Treatment after failure)																
	2544	N/A	16	N/A	N/A	11	69	1	6	2	13	0	0	0	0	2	13
	2545	N/A	15	N/A	N/A	6	40	3	20	3	20	1	7	0	0	2	13
	2546	N/A	13	N/A	N/A	6	46	5	38	0	0	2	15	0	0	0	0
	2547	N/A	12	N/A	N/A	11	92	1	8	0	0	0	0	0	0	0	0
	2548	N/A	8	N/A	N/A	6	75	0	0	0	0	0	0	2	25	0	0
	ชัยภูมิ (Chaiyaphum)	ผู้ป่วยใหม่เสมหะบวก (New smear - positive)															
		2544	410	399	-11	3	339	83	4	1	18	4	8	2	25	6	5
2545		445	442	-3	1	363	82	13	3	16	4	16	4	31	7	3	1
2546		406	408	+2	0	346	85	12	3	11	3	18	4	15	4	6	1
2547		476	471	-5	1	416	87	20	4	1	0	17	4	12	3	5	1
2548		502	512	+10	2	429	84	26	5	13	3	24	5	15	3	5	1
ผู้ป่วยกลับเป็นซ้ำ (Relapse)																	
2544		23	18	-5	22	16	70	1	4	0	0	1	4	0	0	0	0
2545		14	14	0	0	13	93	0	0	0	0	0	0	1	7	0	0
2546		18	18	0	0	17	94	0	0	0	0	1	6	0	0	0	0
2547		22	22	0	0	17	77	1	5	0	0	3	14	1	5	0	0
2548		35	17	-18	51	9	26	4	11	0	0	1	3	1	3	2	6
ผู้ป่วยรักษาซ้ำภายหลังล้มเหลว (Treatment after failure)																	
2544		N/A	9	N/A	N/A	8	89	1	11	0	0	0	0	0	0	0	0
2545		N/A	3	N/A	N/A	2	67	1	33	0	0	0	0	0	0	0	0
2546		N/A	3	N/A	N/A	2	67	0	0	0	0	0	0	1	33	0	0
2547		N/A	2	N/A	N/A	2	100	0	0	0	0	0	0	0	0	0	0
2548		N/A	11	N/A	N/A	9	82	1	9	0	0	0	0	0	0	1	9
บุรีรัมย์ (Buri Rum)		ผู้ป่วยใหม่เสมหะบวก (New smear - positive)															
		2544	669	661	-8	1	538	80	29	4	33	5	24	4	26	4	11
	2545	702	700	-2	0	574	82	15	2	33	5	18	3	50	7	10	1
	2546	610	597	-13	2	527	86	7	1	12	2	23	4	23	4	5	1
	2547	657	659	+2	0	594	90	20	3	15	2	15	2	9	1	6	1
	2548	705	723	+18	3	665	92	16	2	2	0	22	3	13	2	5	1
	ผู้ป่วยกลับเป็นซ้ำ (Relapse)																
	2544	21	20	-1	5	15	71	3	14	1	5	1	5	0	0	0	0
	2545	27	26	-1	4	21	78	0	0	3	11	1	4	1	4	0	0
	2546	23	21	-2	9	17	74	0	0	2	9	1	4	1	4	0	0
	2547	31	27	-4	13	25	81	1	3	0	0	1	3	0	0	0	0
	2548	36	33	-3	8	32	89	0	0	0	0	1	3	0	0	0	0
	ผู้ป่วยรักษาซ้ำภายหลังล้มเหลว (Treatment after failure)																
	2544	N/A	4	N/A	N/A	2	50	0	0	0	0	0	0	2	50	0	0
	2545	N/A	9	N/A	N/A	8	89	1	11	0	0	0	0	0	0	0	0
	2546	N/A	4	N/A	N/A	3	75	1	25	0	0	0	0	0	0	0	0
	2547	N/A	6	N/A	N/A	6	100	0	0	0	0	0	0	0	0	0	0
	2548	N/A	10	N/A	N/A	9	90	1	10	0	0	0	0	0	0	0	0

* หมายเหตุ: จำนวนที่ไม่นำมาประเมินที่มีค่าเป็นบวก หมายถึง จำนวนผู้ป่วยที่นำมาประเมินมากกว่าจำนวนที่ขึ้นทะเบียน ในกรณีนี้ ให้ใช้จำนวนที่นำมาประเมินเป็นตัวเลขในการหาอัตราผลการรักษาเมื่อสิ้นสุดระยะเข้มข้น

ตาราง Smear conversion : รายงานการรักษาวัณโรคเมื่อสิ้นสุดระยะเข้มข้น ปีงบประมาณ 2544 - 2548

(Report of outcome at the end of intensive phase of treatment for patients registered from fiscal year 2001 - 2005)

จังหวัด (Provinces)	ปีงบประมาณ (Fiscal year)	จำนวนที่	จำนวนที่	จำนวนที่ไม่	เป็นลบ		เป็นบวก		ไม่มีผลเสมหะ		ตาย		ขาดยา		โอนออก			
		ขึ้นทะเบียน (Registered)	นำมาประเมิน (Evaluated)	นำมาประเมิน (Not Evaluated)	(Negative)	(Positive)	(Not done)	(Died)	Defaulted	(Transferred Out)								
		ราย	ราย	ราย (%)	ราย (%)	ราย (%)	ราย (%)	ราย (%)	ราย (%)	ราย (%)	ราย (%)	ราย (%)						
สุรินทร์ (Surin)	ผู้ป่วยใหม่เสมหะบวก (New smear - positive)																	
	2544	570	501	-69	12	420	74	15	3	31	5	7	1	18	3	10	2	
	2545	472	540	+68	14	433	80	24	4	46	9	10	2	19	4	8	1	
	2546	414	521	+107	26	458	88	11	2	20	4	14	3	15	3	3	1	
	2547	669	656	-13	2	562	84	26	4	16	2	16	2	27	4	9	1	
	2548	462	517	+55	12	459	89	39	8	4	1	5	1	9	2	1	0	
	ผู้ป่วยกลับเป็นซ้ำ (Relapse)																	
	2544	25	18	-7	28	14	56	1	4	3	12	0	0	0	0	0	0	0
	2545	17	16	-1	6	12	71	1	6	2	12	1	6	0	0	0	0	0
	2546	25	20	-5	20	18	72	2	8	0	0	0	0	0	0	0	0	0
	2547	23	18	-5	22	16	70	0	0	2	9	0	0	0	0	0	0	0
	2548	22	25	+3	14	23	92	0	0	1	4	0	0	0	0	1	4	4
	ผู้ป่วยรักษาซ้ำภายหลังล้มเหลว (Treatment after failure)																	
	2544	N/A	5	N/A	N/A	3	60	2	40	0	0	0	0	0	0	0	0	0
	2545	N/A	5	N/A	N/A	2	40	0	0	0	0	0	0	1	20	2	40	40
	2546	N/A	7	N/A	N/A	4	57	1	14	0	0	1	14	1	14	0	0	0
	2547	N/A	17	N/A	N/A	10	59	4	24	2	12	0	0	1	6	0	0	0
	2548	N/A	11	N/A	N/A	11	100	0	0	0	0	0	0	0	0	0	0	0
	สคร. 6 ขอนแก่น (ODPC 6th Khon Kaen)	ผู้ป่วยใหม่เสมหะบวก (New smear - positive)																
		2544	3,453	3,191	-262	8	2,710	78	65	2	116	3	146	4	119	3	35	1
2545		3,516	3,515	-1	0	2,937	84	82	2	144	4	177	5	134	4	41	1	
2546		3,506	3,471	-35	1	3,000	86	65	2	104	3	160	5	101	3	41	1	
2547		3,511	3,286	-225	6	2,883	82	51	1	85	2	164	5	60	2	43	1	
2548		3,769	3,418	-351	9	2,993	79	76	2	107	3	166	4	52	1	24	1	
ผู้ป่วยกลับเป็นซ้ำ (Relapse)																		
2544		201	194	-7	3	147	73	9	4	9	4	21	10	5	2	3	1	
2545		219	217	-2	1	179	82	7	3	11	5	11	5	5	2	4	2	
2546		175	173	-2	1	141	81	3	2	6	3	11	6	12	7	0	0	
2547		189	166	-23	12	142	75	4	2	4	2	11	6	2	1	3	2	
2548		168	139	-29	17	109	65	7	4	11	7	8	5	2	1	2	1	
ผู้ป่วยรักษาซ้ำภายหลังล้มเหลว (Treatment after failure)																		
2544		N/A	46	N/A	N/A	35	76	2	4	2	4	3	7	3	7	1	2	
2545		N/A	45	N/A	N/A	33	73	2	4	1	2	1	2	7	16	1	2	
2546		N/A	56	N/A	N/A	36	64	10	18	2	4	3	5	3	5	2	4	
2547		N/A	50	N/A	N/A	44	88	4	8	0	0	0	0	2	4	0	0	
2548		N/A	44	N/A	N/A	39	89	2	5	0	0	1	2	0	0	2	5	
ขอนแก่น (Khon Kaen)		ผู้ป่วยใหม่เสมหะบวก (New smear - positive)																
		2544	885	867	-18	2	742	84	28	3	23	3	39	4	23	3	12	1
	2545	758	747	-11	1	638	84	8	1	18	2	50	7	28	4	5	1	
	2546	853	836	-17	2	732	86	11	1	21	2	39	5	25	3	8	1	
	2547	854	841	-13	2	737	86	14	2	18	2	41	5	15	2	16	2	
	2548	920	903	-17	2	800	87	17	2	37	4	37	4	6	1	6	1	
	ผู้ป่วยกลับเป็นซ้ำ (Relapse)																	
	2544	60	57	-3	5	40	67	4	7	3	5	8	13	2	3	0	0	
	2545	51	48	-3	6	38	75	1	2	0	0	5	10	2	4	2	4	
	2546	41	41	0	0	33	80	0	0	1	2	3	7	4	10	0	0	
	2547	35	39	+4	11	35	90	0	0	0	0	3	8	1	3	0	0	
	2548	51	47	-4	8	38	75	2	4	5	10	0	0	2	4	0	0	
	ผู้ป่วยรักษาซ้ำภายหลังล้มเหลว (Treatment after failure)																	
	2544	N/A	9	N/A	N/A	8	89	1	11	0	0	0	0	0	0	0	0	0
	2545	N/A	6	N/A	N/A	6	100	0	0	0	0	0	0	0	0	0	0	0
	2546	N/A	10	N/A	N/A	9	90	1	10	0	0	0	0	0	0	0	0	0
	2547	N/A	11	N/A	N/A	9	82	1	9	0	0	0	0	1	9	0	0	
	2548	N/A	8	N/A	N/A	6	75	1	13	0	0	0	0	0	0	1	13	

* หมายเหตุ: จำนวนที่ไม่นำมาประเมินที่มีค่าเป็นบวก หมายถึง จำนวนผู้ป่วยที่นำมาประเมินมากกว่าจำนวนที่ขึ้นทะเบียน ในกรณีนี้ ให้ใช้จำนวนที่นำมาประเมินเป็นตัวหารในการหาอัตราผลการรักษาเมื่อสิ้นสุดระยะเข้มข้น

ตาราง Smear conversion : รายงานการรักษาวัณโรคเมื่อสิ้นสุดระยะเข้มข้น ปีงบประมาณ 2544 - 2548

(Report of outcome at the end of intensive phase of treatment for patients registered from fiscal year 2001 - 2005)

จังหวัด (Provinces)	ปีงบประมาณ (Fiscal year)	จำนวนที่	จำนวนที่	จำนวนที่ไม่	เป็นลบ		เป็นบวก		ไม่มีผลเสมหะ		ตาย		ขาดยา		โอนออก			
		ขึ้นทะเบียน (Registered)	นำมาประเมิน (Evaluated)	นำมาประเมิน (Not Evaluated)	(Negative)	(Positive)	(Not done)	(Died)	Defaulted	(Transferred Out)								
		ราย	ราย	ราย (%)	ราย (%)	ราย (%)	ราย (%)	ราย (%)	ราย (%)	ราย (%)	ราย (%)	ราย (%)						
เลย (Loei)	ผู้ป่วยใหม่เสมหะบวก (New smear - positive)																	
	2544	199	200	+1	1	172	86	5	3	10	5	2	1	9	5	2	1	
	2545	175	175	0	0	135	77	5	3	22	13	6	3	5	3	2	1	
	2546	210	208	-2	1	170	81	8	4	14	7	7	3	5	2	4	2	
	2547	197	193	-4	2	165	84	8	4	13	7	3	2	2	1	2	1	
	2548	185	181	-4	2	138	75	10	5	14	8	13	7	6	3	0	0	
	ผู้ป่วยกลับเป็นซ้ำ (Relapse)																	
	2544	5	5	0	0	4	80	1	20	0	0	0	0	0	0	0	0	0
	2545	9	8	-1	11	8	89	0	0	0	0	0	0	0	0	0	0	0
	2546	7	7	0	0	5	71	1	14	0	0	1	14	0	0	0	0	0
	2547	6	4	-2	33	2	33	0	0	1	17	1	17	0	0	0	0	0
	2548	2	2	0	0	1	50	1	50	0	0	0	0	0	0	0	0	0
	ผู้ป่วยรักษาซ้ำภายหลังล้มเหลว (Treatment after failure)																	
	2544	N/A	4	N/A	N/A	3	75	0	0	0	0	0	0	1	25	0	0	0
	2545	N/A	1	N/A	N/A	1	100	0	0	0	0	0	0	0	0	0	0	0
	2546	N/A	3	N/A	N/A	2	67	1	33	0	0	0	0	0	0	0	0	0
	2547	N/A	8	N/A	N/A	8	100	0	0	0	0	0	0	0	0	0	0	0
	2548	N/A	10	N/A	N/A	9	90	0	0	0	0	0	0	0	0	1	10	0
	หนองคาย (Nong Khai)	ผู้ป่วยใหม่เสมหะบวก (New smear - positive)																
		2544	328	297	-31	9	226	69	10	3	18	5	11	3	26	8	6	2
2545		368	367	-1	0	286	78	21	6	22	6	21	6	9	2	8	2	
2546		362	379	+17	5	312	82	9	2	19	5	19	5	13	3	7	2	
2547		391	385	-6	2	330	84	4	1	11	3	25	6	9	2	6	2	
2548		362	351	-11	3	303	84	7	2	12	3	14	4	10	3	5	1	
ผู้ป่วยกลับเป็นซ้ำ (Relapse)																		
2544		35	30	-5	14	22	63	2	6	2	6	3	9	0	0	1	3	
2545		41	39	-2	5	26	63	2	5	6	15	3	7	0	0	2	5	
2546		25	21	-4	16	16	64	0	0	2	8	2	8	1	4	0	0	
2547		22	19	-3	14	18	82	0	0	1	5	0	0	0	0	0	0	
2548		6	9	+3	50	7	78	0	0	2	22	0	0	0	0	0	0	
ผู้ป่วยรักษาซ้ำภายหลังล้มเหลว (Treatment after failure)																		
2544		N/A	5	N/A	N/A	0	0	1	20	0	0	1	20	2	40	1	20	
2545		N/A	6	N/A	N/A	2	33	1	17	0	0	1	17	1	17	1	17	
2546		N/A	5	N/A	N/A	3	60	1	20	0	0	1	20	0	0	0	0	
2547		N/A	2	N/A	N/A	1	50	1	50	0	0	0	0	0	0	0	0	
2548		N/A	1	N/A	N/A	1	100	0	0	0	0	0	0	0	0	0	0	
อุดรธานี (Udon Thani)		ผู้ป่วยใหม่เสมหะบวก (New smear - positive)																
		2544	661	671	+10	2	563	84	16	2	25	4	30	4	29	4	8	1
	2545	812	836	+24	3	713	85	31	4	23	3	39	5	23	3	7	1	
	2546	676	645	-31	5	579	86	11	2	17	3	26	4	8	1	4	1	
	2547	723	699	-24	3	623	86	11	2	8	1	35	5	11	2	11	2	
	2548	760	759	-1	0	674	89	23	3	12	2	34	4	13	2	3	0	
	ผู้ป่วยกลับเป็นซ้ำ (Relapse)																	
	2544	38	39	+1	3	31	79	1	3	1	3	2	5	3	8	1	3	
	2545	31	37	+6	19	33	89	2	5	1	3	1	3	0	0	0	0	
	2546	31	35	+4	13	31	89	0	0	2	6	0	0	2	6	0	0	
	2547	47	37	-10	21	32	68	3	6	1	2	1	2	0	0	0	0	
	2548	31	21	-10	32	16	52	2	6	0	0	2	6	0	0	1	3	
	ผู้ป่วยรักษาซ้ำภายหลังล้มเหลว (Treatment after failure)																	
	2544	N/A	2	N/A	N/A	2	100	0	0	0	0	0	0	0	0	0	0	
	2545	N/A	6	N/A	N/A	5	83	1	17	0	0	0	0	0	0	0	0	
	2546	N/A	4	N/A	N/A	2	50	1	25	0	0	0	0	0	0	1	25	
	2547	N/A	3	N/A	N/A	3	100	0	0	0	0	0	0	0	0	0	0	
	2548	N/A	5	N/A	N/A	4	80	1	20	0	0	0	0	0	0	0	0	

* หมายเหตุ: จำนวนที่ไม่นำมาประเมินที่มีค่าเป็นบวก หมายถึง จำนวนผู้ป่วยที่นำมาประเมินมากกว่าจำนวนที่ขึ้นทะเบียน ในกรณีนี้ ให้ใช้จำนวนที่นำมาประเมินเป็นตัวหารในการหาอัตราผลการรักษาเมื่อสิ้นสุดระยะเข้มข้น

ตาราง Smear conversion : รายงานการรักษาวัณโรคเมื่อสิ้นสุดระยะเข้มข้น ปีงบประมาณ 2544 - 2548

(Report of outcome at the end of intensive phase of treatment for patients registered from fiscal year 2001 - 2005)

จังหวัด (Provinces)	ปีงบประมาณ (Fiscal year)	จำนวนที่	จำนวนที่	จำนวนที่ไม่	เป็นลบ		เป็นบวก		ไม่มีผลเสมหะ		ตาย		ขาดยา		โอนออก		
		ขึ้นทะเบียน (Registered)	นำมาประเมิน (Evaluated)	นำมาประเมิน (Not Evaluated)	(Negative)	(Positive)	(Not done)	(Died)	Defaulted	(Transferred Out)							
		ราย	ราย	ราย (%)	ราย (%)	ราย (%)	ราย (%)	ราย (%)	ราย (%)	ราย (%)	ราย (%)	ราย (%)					
หนองบัวลำภู (Nongbua Lumphoo)	ผู้ป่วยใหม่เสมหะบวก (New smear - positive)																
	2544	234	222	-12	5	178	76	0	0	19	8	7	3	13	6	5	2
	2545	237	223	-14	6	168	71	5	2	16	7	10	4	20	8	4	2
	2546	233	228	-5	2	184	79	0	0	12	5	7	3	19	8	6	3
	2547	244	243	-1	0	204	84	3	1	15	6	10	4	10	4	1	0
	2548	251	239	-12	5	196	78	7	3	17	7	16	6	2	1	1	0
	ผู้ป่วยกลับเป็นซ้ำ (Relapse)																
	2544	2	2	0	0	2	100	0	0	0	0	0	0	0	0	0	0
	2545	19	17	-2	11	14	74	0	0	1	5	0	0	2	11	0	0
	2546	13	12	-1	8	8	62	0	0	0	0	1	8	3	23	0	0
	2547	7	7	0	0	4	57	0	0	1	14	1	14	0	0	1	14
	2548	14	16	+2	14	10	63	1	6	2	13	3	19	0	0	0	0
	ผู้ป่วยรักษาซ้ำภายหลังล้มเหลว (Treatment after failure)																
	2544	N/A	1	N/A	N/A	0	0	0	0	1	100	0	0	0	0	0	0
	2545	N/A	5	N/A	N/A	4	80	0	0	0	0	0	0	1	20	0	0
	2546	N/A	5	N/A	N/A	3	60	0	0	0	0	0	0	2	40	0	0
	2547	N/A	5	N/A	N/A	4	80	0	0	0	0	0	0	1	20	0	0
	2548	N/A	3	N/A	N/A	3	100	0	0	0	0	0	0	0	0	0	0
	มหาสารคาม (Maha Sarakham)	ผู้ป่วยใหม่เสมหะบวก (New smear - positive)															
		2544	447	236	-211	47	202	45	6	1	9	2	16	4	2	0	1
2545		460	461	+1	0	376	82	12	3	40	9	4	1	19	4	10	2
2546		421	423	+2	0	343	81	26	6	16	4	19	4	18	4	1	0
2547		329	152	-177	54	117	36	6	2	15	5	8	2	4	1	2	1
2548		478	179	-299	63	153	32	7	1	13	3	1	0	4	1	1	0
ผู้ป่วยกลับเป็นซ้ำ (Relapse)																	
2544		14	14	0	0	10	71	1	7	2	14	1	7	0	0	0	0
2545		28	28	0	0	24	86	2	7	2	7	0	0	0	0	0	0
2546		27	26	-1	4	24	89	0	0	1	4	0	0	1	4	0	0
2547		21	9	-12	57	9	43	0	0	0	0	0	0	0	0	0	0
2548		23	8	-15	65	7	30	1	4	0	0	0	0	0	0	0	0
ผู้ป่วยรักษาซ้ำภายหลังล้มเหลว (Treatment after failure)																	
2544		N/A	3	N/A	N/A	3	100	0	0	0	0	0	0	0	0	0	0
2545		N/A	3	N/A	N/A	1	33	0	0	1	33	0	0	1	33	0	0
2546		N/A	10	N/A	N/A	4	40	4	40	2	20	0	0	0	0	0	0
2547		N/A	3	N/A	N/A	2	67	1	33	0	0	0	0	0	0	0	0
2548		N/A	1	N/A	N/A	1	100	0	0	0	0	0	0	0	0	0	0
ร้อยเอ็ด (Roi Et)		ผู้ป่วยใหม่เสมหะบวก (New smear - positive)															
		2544	699	698	-1	0	627	90	0	0	12	2	41	6	17	2	1
	2545	706	706	0	0	621	88	0	0	3	0	47	7	30	4	5	1
	2546	751	752	+1	0	680	90	0	0	5	1	43	6	13	2	11	1
	2547	773	773	0	0	707	91	5	1	5	1	42	5	9	1	5	1
	2548	813	806	-7	1	729	90	5	1	2	0	51	6	11	1	8	1
	ผู้ป่วยกลับเป็นซ้ำ (Relapse)																
	2544	47	47	0	0	38	81	0	0	1	2	7	15	0	0	1	2
	2545	40	40	0	0	36	90	0	0	1	3	2	5	1	3	0	0
	2546	31	31	0	0	24	77	2	6	0	0	4	13	1	3	0	0
	2547	51	51	0	0	42	82	1	2	0	0	5	10	1	2	2	4
	2548	41	36	-5	12	30	73	0	0	2	5	3	7	0	0	1	2
	ผู้ป่วยรักษาซ้ำภายหลังล้มเหลว (Treatment after failure)																
	2544	N/A	22	N/A	N/A	19	86	0	0	1	5	2	9	0	0	0	0
	2545	N/A	18	N/A	N/A	14	78	0	0	0	0	0	0	4	22	0	0
	2546	N/A	19	N/A	N/A	13	68	2	11	0	0	2	11	1	5	1	5
	2547	N/A	18	N/A	N/A	17	94	1	6	0	0	0	0	0	0	0	0
	2548	N/A	16	N/A	N/A	15	94	0	0	0	0	1	6	0	0	0	0

* หมายเหตุ: จำนวนที่ไม่นำมาประเมินที่มีค่าเป็นบวก หมายถึง จำนวนผู้ป่วยที่นำมาประเมินมากกว่าจำนวนที่ขึ้นทะเบียน ในกรณีนี้ ให้ใช้จำนวนที่นำมาประเมินเป็นตัวหารในการหาอัตราผลการรักษาเมื่อสิ้นสุดระยะเข้มข้น

ตาราง Smear conversion : รายงานการรักษาวัณโรคเมื่อสิ้นสุดระยะเข้มข้น ปีงบประมาณ 2544 - 2548

(Report of outcome at the end of intensive phase of treatment for patients registered from fiscal year 2001 - 2005)

จังหวัด (Provinces)	ปีงบประมาณ (Fiscal year)	จำนวนที่	จำนวนที่	จำนวนที่ไม่	เป็นลบ		เป็นบวก		ไม่มีผลเสมหะ		ตาย		ขาดยา		โอนออก		
		ขึ้นทะเบียน (Registered)	นำมาประเมิน (Evaluated)	นำมาประเมิน (Not Evaluated)	(Negative)	(Positive)	(Not done)	(Died)	Defaulted	(Transferred Out)							
		ราย	ราย	ราย (%)	ราย (%)	ราย (%)	ราย (%)	ราย (%)	ราย (%)	ราย (%)	ราย (%)	ราย (%)					
สคร. 7 อุบลราชธานี DDPC 7th Ubob Ratchathan	ผู้ป่วยใหม่เสมหะบวก (New smear - positive)																
	2544	3,735	3,722	-13	0	3,221	86	52	1	179	5	172	5	64	2	34	1
	2545	3,867	3,838	-29	1	3,319	86	33	1	135	3	186	5	108	3	57	1
	2546	4,099	4,131	+32	1	3,637	88	50	1	98	2	244	6	77	2	25	1
	2547	4,165	4,192	+27	1	3,769	90	53	1	73	2	198	5	64	2	35	1
	2548	3,983	3,946	-37	1	3,528	89	36	1	83	2	198	5	74	2	27	1
	ผู้ป่วยกลับเป็นซ้ำ (Relapse)																
	2544	255	241	-14	5	193	76	9	4	11	4	21	8	3	1	4	2
	2545	209	216	+7	3	172	80	5	2	10	5	17	8	5	2	7	3
	2546	227	235	+8	4	196	83	7	3	7	3	17	7	6	3	2	1
	2547	210	212	+2	1	184	87	6	3	5	2	9	4	8	4	0	0
	2548	246	239	-7	3	202	82	5	2	5	2	17	7	7	3	3	1
	ผู้ป่วยรักษาซ้ำภายหลังล้มเหลว (Treatment after failure)																
	2544	N/A	70	N/A	N/A	59	84	5	7	1	1	1	1	2	3	2	3
	2545	N/A	82	N/A	N/A	69	84	4	5	1	1	4	5	3	4	1	1
	2546	N/A	71	N/A	N/A	53	75	12	17	0	0	5	7	1	1	0	0
	2547	N/A	65	N/A	N/A	58	89	3	5	2	3	1	2	1	2	0	0
	2548	N/A	40	N/A	N/A	32	80	3	8	0	0	1	3	3	8	1	3
	อุบลราชธานี (Ubon Ratchathani)	ผู้ป่วยใหม่เสมหะบวก (New smear - positive)															
		2544	933	925	-8	1	796	85	7	1	43	5	48	5	21	2	10
2545		1,010	1,009	-1	0	821	81	9	1	15	1	60	6	70	7	34	3
2546		1,054	1,054	0	0	920	87	7	1	7	1	82	8	29	3	9	1
2547		1,008	1,008	0	0	892	88	8	1	5	0	63	6	24	2	16	2
2548		1,007	1,005	-2	0	841	84	14	1	16	2	84	8	39	4	11	1
ผู้ป่วยกลับเป็นซ้ำ (Relapse)																	
2544		52	48	-4	8	34	65	4	8	6	12	3	6	0	0	1	2
2545		47	40	-7	15	31	66	1	2	1	2	3	6	2	4	2	4
2546		56	56	0	0	48	86	2	4	0	0	5	9	1	2	0	0
2547		61	62	+1	2	49	79	1	2	1	2	6	10	5	8	0	0
2548		59	57	-2	3	49	83	0	0	1	2	5	8	1	2	1	2
ผู้ป่วยรักษาซ้ำภายหลังล้มเหลว (Treatment after failure)																	
2544		N/A	23	N/A	N/A	20	87	0	0	0	0	1	4	0	0	2	9
2545		N/A	21	N/A	N/A	18	86	1	5	0	0	0	0	2	10	0	0
2546	N/A	20	N/A	N/A	15	75	1	5	0	0	3	15	1	5	0	0	
2547	N/A	24	N/A	N/A	24	100	0	0	0	0	0	0	0	0	0	0	
2548	N/A	13	N/A	N/A	9	69	3	23	0	0	0	0	1	8	0	0	
อำนาจเจริญ (Umnad Chareun)	ผู้ป่วยใหม่เสมหะบวก (New smear - positive)																
	2544	208	208	0	0	183	88	1	0	0	0	16	8	5	2	3	1
	2545	173	172	-1	1	154	89	0	0	0	0	14	8	3	2	1	1
	2546	215	215	0	0	196	91	2	1	0	0	14	7	1	0	2	1
	2547	188	188	0	0	173	92	0	0	0	0	9	5	4	2	2	1
	2548	184	184	0	0	165	90	1	1	0	0	12	7	5	3	1	1
	ผู้ป่วยกลับเป็นซ้ำ (Relapse)																
	2544	9	9	0	0	6	67	0	0	0	0	3	33	0	0	0	0
	2545	4	4	0	0	4	100	0	0	0	0	0	0	0	0	0	0
	2546	7	5	-2	29	4	57	0	0	0	0	0	0	1	14	0	0
	2547	13	12	-1	8	11	85	0	0	0	0	1	8	0	0	0	0
	2548	15	14	-1	7	11	73	1	7	1	7	1	7	0	0	0	0
	ผู้ป่วยรักษาซ้ำภายหลังล้มเหลว (Treatment after failure)																
	2544	N/A	1	N/A	N/A	0	0	0	0	0	0	0	0	1	100	0	0
	2545	N/A	5	N/A	N/A	3	60	1	20	0	0	1	20	0	0	0	0
2546	N/A	2	N/A	N/A	2	100	0	0	0	0	0	0	0	0	0	0	
2547	N/A	0	N/A	N/A	0	0	0	0	0	0	0	0	0	0	0	0	
2548	N/A	2	N/A	N/A	1	50	0	0	0	0	0	0	0	0	1	50	

* หมายเหตุ: จำนวนที่ไม่นำมาประเมินที่มีค่าเป็นบวก หมายถึง จำนวนผู้ป่วยที่นำมาประเมินมากกว่าจำนวนที่ขึ้นทะเบียน ในกรณีนี้ ให้ใช้จำนวนที่นำมาประเมินเป็นตัวหารในการหาอัตราผลการรักษาเมื่อสิ้นสุดระยะเข้มข้น

ตาราง Smear conversion : รายงานการรักษาวัณโรคเมื่อสิ้นสุดระยะเข้มข้น ปีงบประมาณ 2544 - 2548

(Report of outcome at the end of intensive phase of treatment for patients registered from fiscal year 2001 - 2005)

จังหวัด (Provinces)	ปีงบประมาณ (Fiscal year)	จำนวนที่	จำนวนที่	จำนวนที่ไม่	เป็นลบ		เป็นบวก		ไม่มีผลเสมหะ		ตาย		ขาดยา		โอนออก		
		ขึ้นทะเบียน (Registered)	นำมาประเมิน (Evaluated)	นำมาประเมิน (Not Evaluated)	(Negative)	(Positive)	(Not done)	(Died)	Defaulted	(Transferred Out)							
		ราย	ราย	ราย (%)	ราย (%)	ราย (%)	ราย (%)	ราย (%)	ราย (%)	ราย (%)	ราย (%)	ราย (%)					
นครพนม (Nakhon Phanom)	ผู้ป่วยใหม่เสมหะบวก (New smear - positive)																
	2544	259	259	0	0	220	85	2	1	19	7	12	5	3	1	3	1
	2545	227	259	+32	14	220	85	2	1	19	7	12	5	3	1	3	1
	2546	236	235	-1	0	196	83	5	2	21	9	11	5	1	0	1	0
	2547	273	273	0	0	243	89	7	3	7	3	11	4	5	2	0	0
	2548	244	244	0	0	220	90	1	0	8	3	11	5	3	1	1	0
	ผู้ป่วยกลับเป็นซ้ำ (Relapse)																
	2544	17	20	+3	18	18	90	0	0	1	5	1	5	0	0	0	0
	2545	10	20	+10	100	18	90	0	0	1	5	1	5	0	0	0	0
	2546	21	21	0	0	15	71	0	0	5	24	0	0	1	5	0	0
	2547	9	9	0	0	8	89	0	0	1	11	0	0	0	0	0	0
	2548	15	16	+1	7	12	75	2	13	1	6	0	0	1	6	0	0
	ผู้ป่วยรักษาซ้ำภายหลังล้มเหลว (Treatment after failure)																
	2544	N/A	3	N/A	N/A	3	100	0	0	0	0	0	0	0	0	0	0
	2545	N/A	3	N/A	N/A	3	100	0	0	0	0	0	0	0	0	0	0
	2546	N/A	1	N/A	N/A	1	100	0	0	0	0	0	0	0	0	0	0
	2547	N/A	4	N/A	N/A	3	75	0	0	1	25	0	0	0	0	0	0
	2548	N/A	3	N/A	N/A	2	67	0	0	0	0	0	0	1	33	0	0
	มุกดาหาร (Mukdahan)	ผู้ป่วยใหม่เสมหะบวก (New smear - positive)															
		2544	165	165	0	0	148	90	3	2	2	1	7	4	4	2	1
2545		174	174	0	0	156	90	0	0	9	5	5	3	1	1	3	2
2546		163	163	0	0	144	88	4	2	3	2	7	4	3	2	2	1
2547		150	154	+4	3	146	95	1	1	2	1	5	3	0	0	0	0
2548		152	152	0	0	145	95	1	1	0	0	2	1	2	1	2	1
ผู้ป่วยกลับเป็นซ้ำ (Relapse)																	
2544		11	11	0	0	10	91	0	0	0	0	1	9	0	0	0	0
2545		12	11	-1	8	11	92	0	0	0	0	0	0	0	0	0	0
2546		8	8	0	0	7	88	0	0	0	0	0	0	0	0	1	13
2547		6	6	0	0	6	100	0	0	0	0	0	0	0	0	0	0
2548		15	15	0	0	12	80	0	0	0	0	1	7	0	0	2	13
ผู้ป่วยรักษาซ้ำภายหลังล้มเหลว (Treatment after failure)																	
2544		N/A	5	N/A	N/A	4	80	1	20	0	0	0	0	0	0	0	0
2545		N/A	4	N/A	N/A	2	50	0	0	1	25	1	25	0	0	0	0
2546		N/A	4	N/A	N/A	2	50	2	50	0	0	0	0	0	0	0	0
2547		N/A	3	N/A	N/A	2	67	1	33	0	0	0	0	0	0	0	0
2548		N/A	0	N/A	N/A	0	0	0	0	0	0	0	0	0	0	0	0
ศรีสะเกษ (Si Sa Ket)		ผู้ป่วยใหม่เสมหะบวก (New smear - positive)															
		2544	998	998	0	0	859	86	17	2	83	8	32	3	5	1	2
	2545	1,062	1,062	0	0	934	88	6	1	70	7	41	4	6	1	5	0
	2546	1,135	1,136	+1	0	1,008	89	5	0	47	4	65	6	8	1	3	0
	2547	1,140	1,140	0	0	1,056	93	8	1	25	2	42	4	7	1	2	0
	2548	1,190	1,190	0	0	1,107	93	3	0	29	2	42	4	3	0	6	1
	ผู้ป่วยกลับเป็นซ้ำ (Relapse)																
	2544	74	74	0	0	60	81	2	3	2	3	9	12	0	0	1	1
	2545	67	67	0	0	47	70	1	1	5	7	9	13	0	0	5	7
	2546	52	52	0	0	42	81	2	4	1	2	6	12	1	2	0	0
	2547	53	53	0	0	48	91	2	4	1	2	1	2	1	2	0	0
	2548	56	56	0	0	49	88	1	2	0	0	6	11	0	0	0	0
	ผู้ป่วยรักษาซ้ำภายหลังล้มเหลว (Treatment after failure)																
	2544	N/A	21	N/A	N/A	17	81	2	10	1	5	0	0	1	5	0	0
	2545	N/A	30	N/A	N/A	26	87	2	7	0	0	1	3	1	3	0	0
	2546	N/A	21	N/A	N/A	16	76	3	14	0	0	2	10	0	0	0	0
	2547	N/A	19	N/A	N/A	17	89	0	0	0	0	1	5	1	5	0	0
	2548	N/A	16	N/A	N/A	14	88	0	0	0	0	1	6	1	6	0	0

* หมายเหตุ: จำนวนที่ไม่นำมาประเมินที่มีค่าเป็นบวก หมายถึง จำนวนผู้ป่วยที่นำมาประเมินมากกว่าจำนวนที่ขึ้นทะเบียน ในกรณีนี้ ให้ใช้จำนวนที่นำมาประเมินเป็นตัวหารในการหาอัตราผลการรักษาเมื่อสิ้นสุดระยะเข้มข้น

ตาราง Smear conversion : รายงานการรักษาวัณโรคเมื่อสิ้นสุดระยะเข้มข้น ปีงบประมาณ 2544 - 2548

(Report of outcome at the end of intensive phase of treatment for patients registered from fiscal year 2001 - 2005)

จังหวัด (Provinces)	ปีงบประมาณ (Fiscal year)	จำนวนที่	จำนวนที่	จำนวนที่ไม่	เป็นลบ		เป็นบวก		ไม่มีผลเสมหะ		ตาย		ขาดยา		โอนออก			
		ขึ้นทะเบียน (Registered)	นำมาประเมิน (Evaluated)	นำมาประเมิน (Not Evaluated)	(Negative)		(Positive)		(Not done)		(Died)		Defaulted		(Transferred Out)			
		ราย	ราย	ราย (%)	ราย (%)	ราย (%)	ราย (%)	ราย (%)	ราย (%)	ราย (%)	ราย (%)	ราย (%)	ราย (%)	ราย (%)	ราย (%)			
ยโสธร (Yasothon)	ผู้ป่วยใหม่เสมหะบวก (New smear - positive)																	
	2544	375	375	0	0	331	88	7	2	9	2	16	4	10	3	2	1	
	2545	350	350	0	0	317	91	5	1	6	2	16	5	5	1	1	0	
	2546	353	353	0	0	312	88	1	0	3	1	26	7	7	2	4	1	
	2547	360	360	0	0	324	90	2	1	5	1	21	6	6	2	2	1	
	2548	325	325	0	0	308	95	1	0	3	1	12	4	1	0	0	0	
	ผู้ป่วยกลับเป็นซ้ำ (Relapse)																	
	2544	27	27	0	0	22	81	2	7	0	0	0	0	2	7	1	4	
	2545	20	20	0	0	14	70	2	10	1	5	2	10	1	5	0	0	
	2546	26	26	0	0	24	92	0	0	0	0	2	8	0	0	0	0	
	2547	25	25	0	0	20	80	2	8	0	0	1	4	2	8	0	0	
	2548	23	23	0	0	23	100	0	0	0	0	0	0	0	0	0	0	
	ผู้ป่วยรักษาซ้ำภายหลังล้มเหลว (Treatment after failure)																	
	2544	N/A	9	N/A	N/A	7	78	2	22	0	0	0	0	0	0	0	0	
	2545	N/A	6	N/A	N/A	6	100	0	0	0	0	0	0	0	0	0	0	
	2546	N/A	4	N/A	N/A	1	25	3	75	0	0	0	0	0	0	0	0	
	2547	N/A	4	N/A	N/A	4	100	0	0	0	0	0	0	0	0	0	0	
	2548	N/A	4	N/A	N/A	4	100	0	0	0	0	0	0	0	0	0	0	
	สกลนคร (Sakon Nakhon)	ผู้ป่วยใหม่เสมหะบวก (New smear - positive)																
		2544	290	281	-9	3	233	80	1	0	16	6	22	8	7	2	2	1
2545		337	325	-12	4	277	82	3	1	16	5	17	5	7	2	5	1	
2546		350	388	+38	11	346	89	2	1	10	3	19	5	8	2	3	1	
2547		401	395	-6	1	341	85	13	3	15	4	16	4	3	1	7	2	
2548		268	278	+10	4	230	83	2	1	23	8	7	3	11	4	5	2	
ผู้ป่วยกลับเป็นซ้ำ (Relapse)																		
2544		33	21	-12	36	15	45	1	3	2	6	1	3	1	3	1	3	
2545		20	20	0	0	19	95	0	0	0	0	0	0	1	5	0	0	
2546		14	22	+8	57	18	82	0	0	0	0	2	9	2	9	0	0	
2547		10	10	0	0	10	100	0	0	0	0	0	0	0	0	0	0	
2548		23	20	-3	13	16	70	0	0	1	4	0	0	3	13	0	0	
ผู้ป่วยรักษาซ้ำภายหลังล้มเหลว (Treatment after failure)																		
2544		N/A	0	N/A	N/A	0	0	0	0	0	0	0	0	0	0	0	0	
2545		N/A	4	N/A	N/A	2	50	0	0	0	0	1	25	0	0	1	25	
2546		N/A	2	N/A	N/A	1	50	1	50	0	0	0	0	0	0	0	0	
2547		N/A	0	N/A	N/A	0	0	0	0	0	0	0	0	0	0	0	0	
2548		N/A	0	N/A	N/A	0	0	0	0	0	0	0	0	0	0	0	0	
กาฬสินธุ์ (Kalasin)		ผู้ป่วยใหม่เสมหะบวก (New smear - positive)																
		2544	507	511	+4	1	451	88	14	3	7	1	19	4	9	2	11	2
	2545	534	487	-47	9	440	82	8	1	0	0	21	4	13	2	5	1	
	2546	593	587	-6	1	515	87	24	4	7	1	20	3	20	3	1	0	
	2547	645	674	+29	4	594	88	14	2	14	2	31	5	15	2	6	1	
	2548	613	568	-45	7	512	84	13	2	4	1	28	5	10	2	1	0	
	ผู้ป่วยกลับเป็นซ้ำ (Relapse)																	
	2544	32	31	-1	3	28	88	0	0	0	0	3	9	0	0	0	0	
	2545	29	34	+5	17	28	82	1	3	2	6	2	6	1	3	0	0	
	2546	43	45	+2	5	38	84	3	7	1	2	2	4	0	0	1	2	
	2547	33	35	+2	6	32	91	1	3	2	6	0	0	0	0	0	0	
	2548	40	38	-2	5	30	75	1	3	1	3	4	10	2	5	0	0	
	ผู้ป่วยรักษาซ้ำภายหลังล้มเหลว (Treatment after failure)																	
	2544	N/A	8	N/A	N/A	8	100	0	0	0	0	0	0	0	0	0	0	
	2545	N/A	9	N/A	N/A	9	100	0	0	0	0	0	0	0	0	0	0	
	2546	N/A	17	N/A	N/A	15	88	2	12	0	0	0	0	0	0	0	0	
	2547	N/A	11	N/A	N/A	8	73	2	18	1	9	0	0	0	0	0	0	
	2548	N/A	2	N/A	N/A	2	100	0	0	0	0	0	0	0	0	0	0	

* หมายเหตุ: จำนวนที่ไม่นำมาประเมินที่มีค่าเป็นบวก หมายถึง จำนวนผู้ป่วยที่นำมาประเมินมากกว่าจำนวนที่ขึ้นทะเบียน ในกรณีนี้ ให้ใช้จำนวนที่นำมาประเมินเป็นตัวหารในการหาอัตราผลการรักษาเมื่อสิ้นสุดระยะเข้มข้น

ตาราง Smear conversion : รายงานการรักษาวัณโรคเมื่อสิ้นสุดระยะเข้มข้น ปีงบประมาณ 2544 - 2548

(Report of outcome at the end of intensive phase of treatment for patients registered from fiscal year 2001 - 2005)

จังหวัด (Provinces)	ปีงบประมาณ (Fiscal year)	จำนวนที่	จำนวนที่	จำนวนที่ไม่	เป็นลบ		เป็นบวก		ไม่มีผลเสมหะ		ตาย		ขาดยา		โอนออก			
		ขึ้นทะเบียน (Registered)	นำมาประเมิน (Evaluated)	นำมาประเมิน (Not Evaluated)	(Negative)	(Positive)	(Not done)	(Died)	Defaulted	(Transferred Out)								
		ราย	ราย	ราย (%)	ราย (%)	ราย (%)	ราย (%)	ราย (%)	ราย (%)	ราย (%)	ราย (%)	ราย (%)						
สคร. 8 นครสวรรค์ (ODPC 8th Nakhon Sawan)	ผู้ป่วยใหม่เสมหะบวก (New smear - positive)																	
	2544	1,131	1,123	-8	1	858	76	50	4	41	4	96	8	42	4	36	3	
	2545	1,499	1,324	-175	12	1,019	68	42	3	76	5	106	7	47	3	34	2	
	2546	1,272	1,264	-8	1	1,032	81	46	4	39	3	93	7	45	4	9	1	
	2547	1,220	1,171	-49	4	1,007	83	29	2	30	2	78	6	21	2	6	0	
	2548	1,341	1,264	-77	6	1,075	80	54	4	29	2	81	6	16	1	9	1	
	ผู้ป่วยกลับเป็นซ้ำ (Relapse)																	
	2544	88	89	+1	1	68	76	5	6	3	3	8	9	2	2	3	3	
	2545	102	85	-17	17	57	56	7	7	4	4	10	10	5	5	2	2	
	2546	88	87	-1	1	71	81	3	3	1	1	7	8	4	5	1	1	
	2547	83	77	-6	7	66	80	2	2	1	1	6	7	0	0	2	2	
	2548	74	71	-3	4	62	84	1	1	3	4	4	5	1	1	0	0	
	ผู้ป่วยรักษาซ้ำภายหลังล้มเหลว (Treatment after failure)																	
	2544	N/A	26	N/A	N/A	20	77	2	8	1	4	1	4	2	8	0	0	
	2545	N/A	20	N/A	N/A	13	65	3	15	3	15	0	0	0	0	1	5	
	2546	N/A	16	N/A	N/A	10	63	2	13	1	6	1	6	1	6	1	6	
	2547	N/A	20	N/A	N/A	15	75	2	10	0	0	1	5	1	5	1	5	
	2548	N/A	20	N/A	N/A	18	90	2	10	0	0	0	0	0	0	0	0	
	นครสวรรค์ (Nakhon Sawan)	ผู้ป่วยใหม่เสมหะบวก (New smear - positive)																
		2544	617	611	-6	1	449	73	26	4	26	4	60	10	21	3	29	5
		2545	801	633	-168	21	477	60	19	2	35	4	61	8	17	2	24	3
2546		572	571	-1	0	444	78	32	6	15	3	56	10	19	3	5	1	
2547		527	486	-41	8	427	81	14	3	9	2	29	6	5	1	2	0	
2548		592	537	-55	9	468	79	23	4	12	2	29	5	2	0	3	1	
ผู้ป่วยกลับเป็นซ้ำ (Relapse)																		
2544		48	49	+1	2	37	76	2	4	2	4	3	6	2	4	3	6	
2545		58	44	-14	24	27	47	3	5	2	3	7	12	3	5	2	3	
2546		45	44	-1	2	32	71	3	7	0	0	6	13	2	4	1	2	
2547		40	34	-6	15	29	73	2	5	0	0	3	8	0	0	0	0	
2548		34	30	-4	12	26	76	1	3	1	3	1	3	1	3	0	0	
ผู้ป่วยรักษาซ้ำภายหลังล้มเหลว (Treatment after failure)																		
2544		N/A	14	N/A	N/A	10	71	2	14	0	0	0	0	2	14	0	0	
2545		N/A	8	N/A	N/A	4	50	2	25	1	13	0	0	0	0	1	13	
2546		N/A	6	N/A	N/A	4	67	1	17	0	0	1	17	0	0	0	0	
2547		N/A	10	N/A	N/A	8	80	1	10	0	0	1	10	0	0	0	0	
2548		N/A	7	N/A	N/A	7	100	0	0	0	0	0	0	0	0	0	0	
อุทัยธานี (Uthai Thani)		ผู้ป่วยใหม่เสมหะบวก (New smear - positive)																
		2544	145	144	-1	1	116	80	4	3	2	1	19	13	3	2	0	0
		2545	143	141	-2	1	109	76	6	4	4	3	17	12	3	2	2	1
	2546	134	136	+2	1	119	88	4	3	1	1	8	6	3	2	1	1	
	2547	164	163	-1	1	140	85	2	1	2	1	15	9	3	2	1	1	
	2548	168	154	-14	8	139	83	5	3	2	1	7	4	1	1	0	0	
	ผู้ป่วยกลับเป็นซ้ำ (Relapse)																	
	2544	9	9	0	0	5	56	1	11	0	0	3	33	0	0	0	0	
	2545	13	10	-3	23	7	54	3	23	0	0	0	0	0	0	0	0	
	2546	14	14	0	0	13	93	0	0	0	0	1	7	0	0	0	0	
	2547	7	7	0	0	6	86	0	0	1	14	0	0	0	0	0	0	
	2548	11	12	+1	9	12	100	0	0	0	0	0	0	0	0	0	0	
	ผู้ป่วยรักษาซ้ำภายหลังล้มเหลว (Treatment after failure)																	
	2544	N/A	6	N/A	N/A	4	67	0	0	1	17	1	17	0	0	0	0	
	2545	N/A	4	N/A	N/A	2	50	1	25	1	25	0	0	0	0	0	0	
	2546	N/A	1	N/A	N/A	0	0	1	100	0	0	0	0	0	0	0	0	
	2547	N/A	2	N/A	N/A	2	100	0	0	0	0	0	0	0	0	0	0	
	2548	N/A	2	N/A	N/A	2	100	0	0	0	0	0	0	0	0	0	0	

* หมายเหตุ: จำนวนที่ไม่นำมาประเมินที่มีค่าเป็นบวก หมายถึง จำนวนผู้ป่วยที่นำมาประเมินมากกว่าจำนวนที่ขึ้นทะเบียน ในกรณีนี้ ให้ใช้จำนวนที่นำมาประเมินเป็นตัวหารในการหาอัตราผลการรักษาเมื่อสิ้นสุดระยะเข้มข้น

ตาราง Smear conversion : รายงานการรักษาวัณโรคเมื่อสิ้นสุดระยะเข้มข้น ปีงบประมาณ 2544 - 2548

(Report of outcome at the end of intensive phase of treatment for patients registered from fiscal year 2001 - 2005)

จังหวัด (Provinces)	ปีงบประมาณ (Fiscal year)	จำนวนที่	จำนวนที่	จำนวนที่ไม่	เป็นลบ		เป็นบวก		ไม่มีผลเสมหะ		ตาย		ขาดยา		โอนออก				
		ขึ้นทะเบียน (Registered)	นำมาประเมิน (Evaluated)	นำมาประเมิน (Not Evaluated)	(Negative)		(Positive)		(Not done)		(Died)		Defaulted		(Transferred Out)				
		ราย	ราย	ราย (%)	ราย (%)	ราย (%)	ราย (%)	ราย (%)	ราย (%)	ราย (%)	ราย (%)	ราย (%)	ราย (%)	ราย (%)	ราย (%)				
กำแพงเพชร (Kumphaeng Phet)	ผู้ป่วยใหม่เสมหะบวก (New smear - positive)																		
	2544	202	202	0	0	153	76	18	9	7	3	5	2	16	8	3	1		
	2545	312	309	-3	1	226	72	11	4	31	10	12	4	24	8	5	2		
	2546	340	338	-2	1	272	80	9	3	17	5	19	6	19	6	2	1		
	2547	305	299	-6	2	244	80	11	4	8	3	24	8	10	3	2	1		
	2548	328	320	-8	2	246	75	16	5	12	4	33	10	8	2	5	2		
	ผู้ป่วยกลับเป็นซ้ำ (Relapse)																		
	2544	12	12	0	0	10	83	2	17	0	0	0	0	0	0	0	0	0	
	2545	12	12	0	0	8	67	1	8	1	8	1	8	1	8	0	0	0	
	2546	16	16	0	0	13	81	0	0	1	6	0	0	2	13	0	0	0	
	2547	20	19	-1	5	16	80	0	0	0	0	2	10	0	0	1	5	0	
	2548	15	14	-1	7	12	80	0	0	2	13	0	0	0	0	0	0	0	
	ผู้ป่วยรักษาซ้ำภายหลังล้มเหลว (Treatment after failure)																		
	2544	N/A	3	N/A	N/A	3	100	0	0	0	0	0	0	0	0	0	0	0	0
	2545	N/A	8	N/A	N/A	7	88	0	0	1	13	0	0	0	0	0	0	0	0
	2546	N/A	8	N/A	N/A	5	63	0	0	1	13	0	0	1	13	1	13	1	13
	2547	N/A	8	N/A	N/A	5	63	1	13	0	0	0	0	1	13	1	13	1	13
	2548	N/A	9	N/A	N/A	8	89	1	11	0	0	0	0	0	0	0	0	0	0
	พิจิตร (Phichit)	ผู้ป่วยใหม่เสมหะบวก (New smear - positive)																	
		2544	167	166	-1	1	140	84	2	1	6	4	12	7	2	1	4	2	4
2545		243	241	-2	1	207	85	6	2	6	2	16	7	3	1	3	1	3	
2546		226	219	-7	3	197	87	1	0	6	3	10	4	4	2	1	0	1	
2547		224	223	-1	0	196	88	2	1	11	5	10	4	3	1	1	0	1	
2548		253	253	0	0	222	88	10	4	3	1	12	5	5	2	1	0	1	
ผู้ป่วยกลับเป็นซ้ำ (Relapse)																			
2544		19	19	0	0	16	84	0	0	1	5	2	11	0	0	0	0	0	0
2545		19	19	0	0	15	79	0	0	1	5	2	11	1	5	0	0	0	0
2546		13	13	0	0	13	100	0	0	0	0	0	0	0	0	0	0	0	0
2547		16	17	+1	6	15	88	0	0	0	0	1	6	0	0	1	6	1	6
2548		14	15	+1	7	12	80	0	0	0	0	3	20	0	0	0	0	0	0
ผู้ป่วยรักษาซ้ำภายหลังล้มเหลว (Treatment after failure)																			
2544		N/A	3	N/A	N/A	3	100	0	0	0	0	0	0	0	0	0	0	0	0
2545		N/A	0	N/A	N/A	0	0	0	0	0	0	0	0	0	0	0	0	0	0
2546		N/A	1	N/A	N/A	1	100	0	0	0	0	0	0	0	0	0	0	0	0
2547		N/A	0	N/A	N/A	0	0	0	0	0	0	0	0	0	0	0	0	0	0
2548		N/A	2	N/A	N/A	1	50	1	50	0	0	0	0	0	0	0	0	0	0
สคร. 9 พิษณุโลก (ODPC 9th Phitsanulok)		ผู้ป่วยใหม่เสมหะบวก (New smear - positive)																	
		2544	1,148	1,136	-12	1	898	78	31	3	51	4	83	7	43	4	30	3	30
	2545	1,540	1,532	-8	1	1,181	77	54	4	84	5	123	8	71	5	19	1	19	
	2546	1,591	1,546	-45	3	1,123	71	67	4	116	7	126	8	72	5	42	3	42	
	2547	1,340	1,345	+5	0	1,096	81	59	4	49	4	93	7	34	3	14	1	14	
	2548	1,381	1,375	-6	0	1,132	82	43	3	60	4	89	6	33	2	18	1	18	
	ผู้ป่วยกลับเป็นซ้ำ (Relapse)																		
	2544	74	67	-7	9	49	66	5	7	4	5	2	3	5	7	2	3	2	
	2545	79	76	-3	4	54	68	3	4	8	10	7	9	3	4	1	1	1	
	2546	80	78	-2	3	57	71	4	5	4	5	7	9	4	5	2	3	2	
	2547	64	58	-6	9	44	69	3	5	4	6	4	6	2	3	1	2	1	
	2548	70	60	-10	14	45	64	4	6	3	4	4	6	0	0	4	6	4	
	ผู้ป่วยรักษาซ้ำภายหลังล้มเหลว (Treatment after failure)																		
	2544	N/A	28	N/A	N/A	22	79	4	14	0	0	0	0	1	4	1	4	1	
	2545	N/A	24	N/A	N/A	20	83	1	4	1	4	0	0	0	0	2	8	2	
	2546	N/A	35	N/A	N/A	28	80	4	11	1	3	1	3	0	0	1	3	1	
	2547	N/A	26	N/A	N/A	15	58	4	15	5	19	1	4	1	4	0	0	0	
	2548	N/A	21	N/A	N/A	15	71	3	14	0	0	1	5	1	5	1	5	1	

* หมายเหตุ: จำนวนที่ไม่นำมาประเมินที่มีค่าเป็นบวก หมายถึง จำนวนผู้ป่วยที่นำมาประเมินมากกว่าจำนวนที่ขึ้นทะเบียน ในกรณีนี้ ให้ใช้จำนวนที่นำมาประเมินเป็นตัวหารในการหาอัตราผลการรักษาเมื่อสิ้นสุดระยะเข้มข้น

ตาราง Smear conversion : รายงานการรักษาวัณโรคเมื่อสิ้นสุดระยะเข้มข้น ปีงบประมาณ 2544 - 2548

(Report of outcome at the end of intensive phase of treatment for patients registered from fiscal year 2001 - 2005)

จังหวัด (Provinces)	ปีงบประมาณ (Fiscal year)	จำนวนที่	จำนวนที่	จำนวนที่ไม่	เป็นลบ		เป็นบวก		ไม่มีผลเสมหะ		ตาย		ขาดยา		โอนออก			
		ขึ้นทะเบียน (Registered)	นำมาประเมิน (Evaluated)	นำมาประเมิน (Not Evaluated)	(Negative)	(Positive)	(Not done)	(Died)	Defaulted	(Transferred Out)								
		ราย	ราย	ราย (%)	ราย (%)	ราย (%)	ราย (%)	ราย (%)	ราย (%)	ราย (%)	ราย (%)	ราย (%)						
พิษณุโลก (Phitsanulok)	ผู้ป่วยใหม่เสมหะบวก (New smear - positive)																	
	2544	290	287	-3	1	241	83	8	3	3	1	15	5	8	3	12	4	
	2545	418	415	-3	1	331	79	18	4	11	3	27	6	14	3	14	3	
	2546	523	487	-36	7	326	62	22	4	54	10	47	9	14	3	24	5	
	2547	306	316	+10	3	264	84	25	8	10	3	10	3	6	2	1	0	
	2548	337	340	+3	1	282	83	13	4	14	4	16	5	9	3	6	2	
	ผู้ป่วยกลับเป็นซ้ำ (Relapse)																	
	2544	21	21	0	0	20	95	0	0	1	5	0	0	0	0	0	0	
	2545	22	22	0	0	15	68	1	5	1	5	4	18	0	0	1	5	
	2546	23	21	-2	9	16	70	2	9	1	4	0	0	1	4	1	4	
	2547	22	19	-3	14	16	73	0	0	2	9	1	5	0	0	0	0	
	2548	32	22	-10	31	16	50	1	3	1	3	2	6	0	0	2	6	
	ผู้ป่วยรักษาซ้ำภายหลังล้มเหลว (Treatment after failure)																	
	2544	N/A	15	N/A	N/A	13	87	2	13	0	0	0	0	0	0	0	0	
	2545	N/A	6	N/A	N/A	4	67	0	0	0	0	0	0	0	0	2	33	
	2546	N/A	6	N/A	N/A	6	100	0	0	0	0	0	0	0	0	0	0	
	2547	N/A	1	N/A	N/A	1	100	0	0	0	0	0	0	0	0	0	0	
	2548	N/A	5	N/A	N/A	5	100	0	0	0	0	0	0	0	0	0	0	
	เพชรบูรณ์ (Phetchabun)	ผู้ป่วยใหม่เสมหะบวก (New smear - positive)																
		2544	264	264	0	0	205	78	4	2	19	7	17	6	13	5	6	2
		2545	429	429	0	0	327	76	10	2	37	9	38	9	15	3	2	0
2546		390	387	-3	1	279	72	17	4	39	10	24	6	22	6	6	2	
2547		378	380	+2	1	302	79	8	2	30	8	25	7	11	3	4	1	
2548		379	378	-1	0	310	82	7	2	30	8	25	7	3	1	3	1	
ผู้ป่วยกลับเป็นซ้ำ (Relapse)																		
2544		13	13	0	0	8	62	1	8	0	0	0	0	3	23	1	8	
2545		21	21	0	0	14	67	0	0	5	24	1	5	1	5	0	0	
2546		10	10	0	0	8	80	0	0	1	10	1	10	0	0	0	0	
2547		3	4	+1	33	3	75	0	0	0	0	1	25	0	0	0	0	
2548		2	2	0	0	2	100	0	0	0	0	0	0	0	0	0	0	
ผู้ป่วยรักษาซ้ำภายหลังล้มเหลว (Treatment after failure)																		
2544		N/A	0	N/A	N/A	0	0	0	0	0	0	0	0	0	0	0	0	
2545		N/A	2	N/A	N/A	2	100	0	0	0	0	0	0	0	0	0	0	
2546		N/A	7	N/A	N/A	3	43	3	43	1	14	0	0	0	0	0	0	
2547		N/A	2	N/A	N/A	2	100	0	0	0	0	0	0	0	0	0	0	
2548		N/A	1	N/A	N/A	1	100	0	0	0	0	0	0	0	0	0	0	
อุตรดิตถ์ (Utharadit)		ผู้ป่วยใหม่เสมหะบวก (New smear - positive)																
		2544	131	130	-1	1	103	79	1	1	10	8	10	8	3	2	3	2
		2545	236	233	-3	1	170	72	18	8	14	6	12	5	16	7	3	1
	2546	197	194	-3	2	161	82	7	4	2	1	6	3	16	8	2	1	
	2547	209	209	0	0	171	82	10	5	7	3	11	5	5	2	5	2	
	2548	193	188	-5	3	160	83	4	2	1	1	10	5	8	4	5	3	
	ผู้ป่วยกลับเป็นซ้ำ (Relapse)																	
	2544	4	4	0	0	3	75	0	0	1	25	0	0	0	0	0	0	
	2545	7	7	0	0	6	86	0	0	0	0	1	14	0	0	0	0	
	2546	10	10	0	0	8	80	2	20	0	0	0	0	0	0	0	0	
	2547	5	3	-2	40	2	40	0	0	1	20	0	0	0	0	0	0	
	2548	7	8	+1	14	6	75	0	0	0	0	2	25	0	0	0	0	
	ผู้ป่วยรักษาซ้ำภายหลังล้มเหลว (Treatment after failure)																	
	2544	N/A	0	N/A	N/A	0	0	0	0	0	0	0	0	0	0	0	0	
	2545	N/A	4	N/A	N/A	4	100	0	0	0	0	0	0	0	0	0	0	
	2546	N/A	3	N/A	N/A	3	100	0	0	0	0	0	0	0	0	0	0	
	2547	N/A	4	N/A	N/A	1	25	0	0	2	50	0	0	1	25	0	0	
	2548	N/A	2	N/A	N/A	1	50	0	0	0	0	0	0	1	50	0	0	

* หมายเหตุ: จำนวนที่ไม่นำมาประเมินที่มีค่าเป็นบวก หมายถึง จำนวนผู้ป่วยที่นำมาประเมินมากกว่าจำนวนที่ขึ้นทะเบียน ในกรณีนี้ ให้ใช้จำนวนที่นำมาประเมินเป็นตัวหารในการหาอัตราผลการรักษาเมื่อสิ้นสุดระยะเข้มข้น

ตาราง Smear conversion : รายงานการรักษาวัณโรคเมื่อสิ้นสุดระยะเข้มข้น ปีงบประมาณ 2544 - 2548

(Report of outcome at the end of intensive phase of treatment for patients registered from fiscal year 2001 - 2005)

จังหวัด (Provinces)	ปีงบประมาณ (Fiscal year)	จำนวนที่	จำนวนที่	จำนวนที่ไม่	เป็นลบ		เป็นบวก		ไม่มีผลเสมหะ		ตาย		ขาดยา		โอนออก		
		ขึ้นทะเบียน (Registered)	นำมาประเมิน (Evaluated)	นำมาประเมิน (Not Evaluated)	(Negative)	(Positive)	(Not done)	(Died)	Defaulted	(Transferred Out)							
		ราย	ราย	ราย (%)	ราย (%)	ราย (%)	ราย (%)	ราย (%)	ราย (%)	ราย (%)	ราย (%)	ราย (%)					
ตาก (Tak)	ผู้ป่วยใหม่เสมหะบวก (New smear - positive)																
	2544	211	206	-5	2	137	65	13	6	13	6	20	9	14	7	9	4
	2545	166	165	-1	1	122	73	0	0	12	7	16	10	15	9	0	0
	2546	192	191	-1	1	135	70	8	4	16	8	15	8	10	5	7	4
	2547	156	156	0	0	123	79	5	3	0	0	21	13	5	3	2	1
	2548	187	187	0	0	145	78	8	4	5	3	20	11	7	4	2	1
	ผู้ป่วยกลับเป็นซ้ำ (Relapse)																
	2544	14	9	-5	36	5	36	3	21	0	0	0	0	1	7	0	0
	2545	5	3	-2	40	2	40	0	0	1	20	0	0	0	0	0	0
	2546	13	13	0	0	12	92	0	0	0	0	0	0	1	8	0	0
	2547	15	13	-2	13	10	67	1	7	0	0	2	13	0	0	0	0
	2548	14	14	0	0	11	79	2	14	1	7	0	0	0	0	0	0
	ผู้ป่วยรักษาซ้ำภายหลังล้มเหลว (Treatment after failure)																
	2544	N/A	6	N/A	N/A	4	67	1	17	0	0	0	0	0	0	1	17
	2545	N/A	7	N/A	N/A	5	71	1	14	1	14	0	0	0	0	0	0
	2546	N/A	6	N/A	N/A	4	67	1	17	0	0	0	0	0	0	1	17
	2547	N/A	7	N/A	N/A	4	57	1	14	2	29	0	0	0	0	0	0
	2548	N/A	7	N/A	N/A	3	43	3	43	0	0	0	0	0	0	1	14
	สุโขทัย (Sukhothai)	ผู้ป่วยใหม่เสมหะบวก (New smear - positive)															
		2544	252	249	-3	1	212	84	5	2	6	2	21	8	5	2	0
2545		291	290	-1	0	231	79	8	3	10	3	30	10	11	4	0	0
2546		289	287	-2	1	222	77	13	4	5	2	34	12	10	3	3	1
2547		291	284	-7	2	236	81	11	4	2	1	26	9	7	2	2	1
2548		285	282	-3	1	235	82	11	4	10	4	18	6	6	2	2	1
ผู้ป่วยกลับเป็นซ้ำ (Relapse)																	
2544		22	20	-2	9	13	59	1	5	2	9	2	9	1	5	1	5
2545		24	23	-1	4	17	71	2	8	1	4	1	4	2	8	0	0
2546		24	24	0	0	13	54	0	0	2	8	6	25	2	8	1	4
2547		19	19	0	0	13	68	2	11	1	5	0	0	2	11	1	5
2548		15	14	-1	7	10	67	1	7	1	7	0	0	0	0	2	13
ผู้ป่วยรักษาซ้ำภายหลังล้มเหลว (Treatment after failure)																	
2544		N/A	7	N/A	N/A	5	71	1	14	0	0	0	0	1	14	0	0
2545		N/A	5	N/A	N/A	5	100	0	0	0	0	0	0	0	0	0	0
2546		N/A	13	N/A	N/A	12	92	0	0	0	0	1	8	0	0	0	0
2547		N/A	12	N/A	N/A	7	58	3	25	1	8	1	8	0	0	0	0
2548		N/A	6	N/A	N/A	5	83	0	0	0	0	1	17	0	0	0	0
สคร. 10 เชียงใหม่ (ODPC 10th Chiang Mai)		ผู้ป่วยใหม่เสมหะบวก (New smear - positive)															
		2544	2,754	2,744	-10	0	1,940	70	113	4	146	5	408	15	65	2	72
	2545	2,967	2,896	-71	2	2,098	71	66	2	175	6	383	13	95	3	79	3
	2546	3,049	3,008	-41	1	2,244	74	97	3	182	6	329	11	71	2	85	3
	2547	3,128	3,081	-47	2	2,332	75	102	3	155	5	357	11	39	1	96	3
	2548	3,184	3,077	-107	3	2,280	72	133	4	171	5	323	10	90	3	80	3
	ผู้ป่วยกลับเป็นซ้ำ (Relapse)																
	2544	171	166	-5	3	118	69	3	2	14	8	26	15	3	2	2	1
	2545	148	138	-10	7	89	60	3	2	9	6	25	17	6	4	6	4
	2546	153	142	-11	7	113	74	9	6	8	5	11	7	0	0	1	1
	2547	185	181	-4	2	133	72	5	3	16	9	19	10	3	2	5	3
	2548	152	136	-16	11	96	63	2	1	12	8	18	12	1	1	7	5
	ผู้ป่วยรักษาซ้ำภายหลังล้มเหลว (Treatment after failure)																
	2544	N/A	80	N/A	N/A	58	73	7	9	0	0	14	18	1	1	0	0
	2545	N/A	89	N/A	N/A	67	75	2	2	6	7	7	8	3	3	4	4
	2546	N/A	92	N/A	N/A	67	73	5	5	6	7	9	10	3	3	2	2
	2547	N/A	82	N/A	N/A	59	72	5	6	8	10	4	5	3	4	3	4
	2548	N/A	61	N/A	N/A	36	59	8	13	5	8	10	16	2	3	0	0

* หมายเหตุ: จำนวนที่ไม่นำมาประเมินที่มีค่าเป็นบวก หมายถึง จำนวนผู้ป่วยที่นำมาประเมินมากกว่าจำนวนที่ขึ้นทะเบียน ในกรณีนี้ ให้ใช้จำนวนที่นำมาประเมินเป็นตัวหารในการหาอัตราผลการรักษาเมื่อสิ้นสุดระยะเข้มข้น

ตาราง Smear conversion : รายงานการรักษาวัณโรคเมื่อสิ้นสุดระยะเข้มข้น ปีงบประมาณ 2544 - 2548

(Report of outcome at the end of intensive phase of treatment for patients registered from fiscal year 2001 - 2005)

จังหวัด (Provinces)	ปีงบประมาณ (Fiscal year)	จำนวนที่	จำนวนที่	จำนวนที่ไม่	เป็นลบ		เป็นบวก		ไม่มีผลเสมหะ		ตาย		ขาดยา		โอนออก			
		ขึ้นทะเบียน (Registered)	นำมาประเมิน (Evaluated)	นำมาประเมิน (Not Evaluated)	(Negative)		(Positive)		(Not done)		(Died)		Defaulted		(Transferred Out)			
		ราย	ราย	ราย (%)	ราย (%)	ราย (%)	ราย (%)	ราย (%)	ราย (%)	ราย (%)	ราย (%)	ราย (%)	ราย (%)	ราย (%)	ราย (%)			
ลำปาง (Lampang)	ผู้ป่วยใหม่เสมหะบวก (New smear - positive)																	
	2544	418	414	-4	1	306	73	21	5	20	5	62	15	0	0	5	1	
	2545	408	408	0	0	312	76	19	5	33	8	38	9	1	0	5	1	
	2546	492	492	0	0	314	64	23	5	20	4	94	19	3	1	38	8	
	2547	542	542	0	0	370	68	40	7	7	1	72	13	8	1	45	8	
	2548	446	439	-7	2	296	66	33	7	32	7	66	15	3	1	9	2	
	ผู้ป่วยกลับเป็นซ้ำ (Relapse)																	
	2544	20	20	0	0	15	75	0	0	3	15	2	10	0	0	0	0	
	2545	20	20	0	0	13	65	0	0	3	15	3	15	1	5	0	0	
	2546	24	24	0	0	14	58	5	21	0	0	4	17	0	0	1	4	
	2547	31	31	0	0	23	74	1	3	0	0	6	19	0	0	1	3	
	2548	23	23	0	0	15	65	0	0	2	9	5	22	0	0	1	4	
	ผู้ป่วยรักษาซ้ำภายหลังล้มเหลว (Treatment after failure)																	
	2544	N/A	4	N/A	N/A	2	50	0	0	0	0	2	50	0	0	0	0	
	2545	N/A	11	N/A	N/A	8	73	0	0	1	9	0	0	1	9	1	9	
	2546	N/A	8	N/A	N/A	8	100	0	0	0	0	0	0	0	0	0	0	
	2547	N/A	9	N/A	N/A	7	78	1	11	1	11	0	0	0	0	0	0	
	2548	N/A	7	N/A	N/A	3	43	2	29	0	0	2	29	0	0	0	0	
	เชียงใหม่ (Chiang Mai)	ผู้ป่วยใหม่เสมหะบวก (New smear - positive)																
		2544	455	439	-16	4	296	65	33	7	32	7	66	15	3	1	9	2
2545		859	856	-3	0	596	69	16	2	48	6	135	16	32	4	29	3	
2546		816	791	-25	3	597	73	21	3	73	9	90	11	6	1	4	0	
2547		747	733	-14	2	562	75	16	2	82	11	57	8	4	1	12	2	
2548		835	835	0	0	600	72	30	4	96	11	69	8	8	1	32	4	
ผู้ป่วยกลับเป็นซ้ำ (Relapse)																		
2544		27	23	-4	15	15	56	0	0	2	7	5	19	0	0	1	4	
2545		49	45	-4	8	28	57	1	2	3	6	8	16	0	0	5	10	
2546		43	43	0	0	37	86	1	2	5	12	0	0	0	0	0	0	
2547		48	48	0	0	32	67	3	6	11	23	1	2	1	2	0	0	
2548		54	54	0	0	35	65	2	4	6	11	7	13	0	0	4	7	
ผู้ป่วยรักษาซ้ำภายหลังล้มเหลว (Treatment after failure)																		
2544		N/A	6	N/A	N/A	3	50	2	33	0	0	1	17	0	0	0	0	
2545		N/A	27	N/A	N/A	17	63	1	4	3	11	3	11	1	4	2	7	
2546		N/A	35	N/A	N/A	21	60	4	11	6	17	1	3	2	6	1	3	
2547		N/A	33	N/A	N/A	17	52	2	6	6	18	3	9	3	9	2	6	
2548		N/A	14	N/A	N/A	5	36	2	14	4	29	3	21	0	0	0	0	
เชียงราย (Chiang Rai)		ผู้ป่วยใหม่เสมหะบวก (New smear - positive)																
		2544	911	911	0	0	644	71	17	2	38	4	165	18	22	2	25	3
	2545	743	743	0	0	524	71	10	1	52	7	121	16	20	3	16	2	
	2546	670	670	0	0	554	83	18	3	20	3	53	8	12	2	13	2	
	2547	758	758	0	0	593	78	19	3	7	1	109	14	13	2	17	2	
	2548	807	767	-40	5	551	68	35	4	4	0	83	10	69	9	25	3	
	ผู้ป่วยกลับเป็นซ้ำ (Relapse)																	
	2544	70	70	0	0	48	69	0	0	5	7	17	24	0	0	0	0	
	2545	33	33	0	0	17	52	2	6	2	6	8	24	3	9	1	3	
	2546	33	33	0	0	26	79	3	9	0	0	4	12	0	0	0	0	
	2547	57	57	0	0	40	70	0	0	3	5	10	18	2	4	2	4	
	2548	33	33	0	0	23	70	0	0	3	9	4	12	1	3	2	6	
	ผู้ป่วยรักษาซ้ำภายหลังล้มเหลว (Treatment after failure)																	
	2544	N/A	50	N/A	N/A	35	70	5	10	0	0	9	18	1	2	0	0	
	2545	N/A	28	N/A	N/A	24	86	1	4	0	0	3	11	0	0	0	0	
	2546	N/A	28	N/A	N/A	20	71	1	4	0	0	6	21	1	4	0	0	
	2547	N/A	24	N/A	N/A	21	88	1	4	0	0	1	4	0	0	1	4	
	2548	N/A	28	N/A	N/A	20	71	3	11	0	0	3	11	2	7	0	0	

* หมายเหตุ: จำนวนที่ไม่นำมาประเมินที่มีค่าเป็นบวก หมายถึง จำนวนผู้ป่วยที่นำมาประเมินมากกว่าจำนวนที่ขึ้นทะเบียน ในกรณีนี้ ให้ใช้จำนวนที่นำมาประเมินเป็นตัวเลขในการหาอัตราการรักษาเมื่อสิ้นสุดระยะเข้มข้น

ตาราง Smear conversion : รายงานการรักษาวัณโรคเมื่อสิ้นสุดระยะเข้มข้น ปีงบประมาณ 2544 - 2548

(Report of outcome at the end of intensive phase of treatment for patients registered from fiscal year 2001 - 2005)

จังหวัด (Provinces)	ปีงบประมาณ (Fiscal year)	จำนวนที่	จำนวนที่	จำนวนที่ไม่	เป็นลบ		เป็นบวก		ไม่มีผลเสมหะ		ตาย		ขาดยา		โอนออก		
		ขึ้นทะเบียน (Registered)	นำมาประเมิน (Evaluated)	นำมาประเมิน (Not Evaluated)	(Negative)	(Positive)	(Not done)	(Died)	Defaulted	(Transferred Out)							
		ราย	ราย	ราย (%)	ราย (%)	ราย (%)	ราย (%)	ราย (%)	ราย (%)	ราย (%)	ราย (%)	ราย (%)					
พะเยา (Phayao)	ผู้ป่วยใหม่เสมหะบวก (New smear - positive)																
	2544	360	388	+28	8	267	69	18	5	28	7	51	13	10	3	14	4
	2545	267	267	0	0	200	75	4	1	1	0	37	14	13	5	12	4
	2546	327	347	+20	6	257	74	18	5	17	5	40	12	8	2	7	2
	2547	320	335	+15	5	232	69	10	3	18	5	59	18	6	2	10	3
	2548	346	334	-12	3	259	75	12	3	6	2	49	14	0	0	8	2
	ผู้ป่วยกลับเป็นซ้ำ (Relapse)																
	2544	22	21	-1	5	17	77	1	5	2	9	0	0	1	5	0	0
	2545	15	15	0	0	11	73	0	0	0	0	4	27	0	0	0	0
	2546	18	9	-9	50	7	39	0	0	1	6	1	6	0	0	0	0
	2547	9	9	0	0	7	78	0	0	1	11	1	11	0	0	0	0
	2548	19	6	-13	68	5	26	0	0	0	0	1	5	0	0	0	0
	ผู้ป่วยรักษาซ้ำภายหลังล้มเหลว (Treatment after failure)																
	2544	N/A	7	N/A	N/A	6	86	0	0	0	0	1	14	0	0	0	0
	2545	N/A	15	N/A	N/A	12	80	0	0	0	0	1	7	1	7	1	7
	2546	N/A	8	N/A	N/A	8	100	0	0	0	0	0	0	0	0	0	0
	2547	N/A	8	N/A	N/A	8	100	0	0	0	0	0	0	0	0	0	0
	2548	N/A	3	N/A	N/A	2	67	0	0	0	0	1	33	0	0	0	0
	ลำพูน (Lumphun)	ผู้ป่วยใหม่เสมหะบวก (New smear - positive)															
		2544	197	197	0	0	134	68	8	4	17	9	21	11	11	6	6
2545		210	142	-68	32	103	49	0	0	11	5	13	6	11	5	4	2
2546		246	216	-30	12	147	60	6	2	26	11	16	7	18	7	3	1
2547		227	227	0	0	174	77	3	1	22	10	25	11	0	0	3	1
2548		228	228	0	0	177	78	7	3	16	7	23	10	5	2	0	0
ผู้ป่วยกลับเป็นซ้ำ (Relapse)																	
2544		10	10	0	0	6	60	1	10	2	20	1	10	0	0	0	0
2545		12	6	-6	50	4	33	0	0	0	0	2	17	0	0	0	0
2546		13	11	-2	15	10	77	0	0	0	0	1	8	0	0	0	0
2547		13	13	0	0	13	100	0	0	0	0	0	0	0	0	0	0
2548		6	6	0	0	6	100	0	0	0	0	0	0	0	0	0	0
ผู้ป่วยรักษาซ้ำภายหลังล้มเหลว (Treatment after failure)																	
2544		N/A	7	N/A	N/A	7	100	0	0	0	0	0	0	0	0	0	0
2545		N/A	0	N/A	N/A	0	0	0	0	0	0	0	0	0	0	0	0
2546		N/A	3	N/A	N/A	2	67	0	0	0	0	1	33	0	0	0	0
2547		N/A	3	N/A	N/A	2	67	1	33	0	0	0	0	0	0	0	0
2548		N/A	2	N/A	N/A	1	50	0	0	0	0	1	50	0	0	0	0
แม่ฮ่องสอน (Mae Hong Son)		ผู้ป่วยใหม่เสมหะบวก (New smear - positive)															
		2544	125	107	-18	14	73	58	4	3	1	1	11	9	11	9	7
	2545	103	103	0	0	78	76	3	3	2	2	8	8	6	6	6	6
	2546	100	100	0	0	80	80	5	5	3	3	5	5	3	3	4	4
	2547	103	106	+3	3	74	70	8	8	4	4	10	9	5	5	5	5
	2548	126	126	0	0	93	74	9	7	12	10	8	6	2	2	2	2
	ผู้ป่วยกลับเป็นซ้ำ (Relapse)																
	2544	6	6	0	0	4	67	0	0	0	0	1	17	1	17	0	0
	2545	7	7	0	0	7	100	0	0	0	0	0	0	0	0	0	0
	2546	5	5	0	0	4	80	0	0	1	20	0	0	0	0	0	0
	2547	6	6	0	0	4	67	0	0	1	17	0	0	0	0	1	17
	2548	1	1	0	0	1	100	0	0	0	0	0	0	0	0	0	0
	ผู้ป่วยรักษาซ้ำภายหลังล้มเหลว (Treatment after failure)																
	2544	N/A	0	N/A	N/A	0	0	0	0	0	0	0	0	0	0	0	0
	2545	N/A	1	N/A	N/A	1	100	0	0	0	0	0	0	0	0	0	0
	2546	N/A	4	N/A	N/A	3	75	0	0	0	0	1	25	0	0	0	0
	2547	N/A	1	N/A	N/A	1	100	0	0	0	0	0	0	0	0	0	0
	2548	N/A	2	N/A	N/A	1	50	1	50	0	0	0	0	0	0	0	0

* หมายเหตุ: จำนวนที่ไม่นำมาประเมินที่มีค่าเป็นบวก หมายถึง จำนวนผู้ป่วยที่นำมาประเมินมากกว่าจำนวนที่ขึ้นทะเบียน ในกรณีนี้ ให้ใช้จำนวนที่นำมาประเมินเป็นตัวหารในการหาอัตราผลการรักษาเมื่อสิ้นสุดระยะเข้มข้น

ตาราง Smear conversion : รายงานการรักษาวัณโรคเมื่อสิ้นสุดระยะเข้มข้น ปีงบประมาณ 2544 - 2548

(Report of outcome at the end of intensive phase of treatment for patients registered from fiscal year 2001 - 2005)

จังหวัด (Provinces)	ปีงบประมาณ (Fiscal year)	จำนวนที่	จำนวนที่	จำนวนที่ไม่	เป็นลบ		เป็นบวก		ไม่มีผลเสมหะ		ตาย		ขาดยา		โอนออก			
		ขึ้นทะเบียน (Registered)	นำมาประเมิน (Evaluated)	นำมาประเมิน (Not Evaluated)	(Negative)		(Positive)		(Not done)		(Died)		Defaulted		(Transferred Out)			
		ราย	ราย	ราย (%)	ราย (%)	ราย (%)	ราย (%)	ราย (%)	ราย (%)	ราย (%)	ราย (%)	ราย (%)	ราย (%)	ราย (%)	ราย (%)			
แพร่ (Phrae)	ผู้ป่วยใหม่เสมหะบวก (New smear - positive)																	
	2544	197	197	0	0	144	73	11	6	9	5	23	12	8	4	2	1	
	2545	219	219	0	0	150	68	10	5	24	11	19	9	12	5	4	2	
	2546	240	236	-4	2	175	73	3	1	17	7	18	8	17	7	6	3	
	2547	250	240	-10	4	211	84	2	1	5	2	18	7	3	1	1	0	
	2548	221	240	+19	9	211	88	2	1	5	2	18	8	3	1	1	0	
	ผู้ป่วยกลับเป็นซ้ำ (Relapse)																	
	2544	14	14	0	0	11	79	1	7	0	0	0	0	1	7	1	7	
	2545	7	7	0	0	4	57	0	0	1	14	0	0	2	29	0	0	
	2546	7	7	0	0	6	86	0	0	1	14	0	0	0	0	0	0	
	2547	8	8	0	0	7	88	0	0	0	0	1	13	0	0	0	0	
	2548	10	8	-2	20	7	70	0	0	0	0	1	10	0	0	0	0	
	ผู้ป่วยรักษาซ้ำภายหลังล้มเหลว (Treatment after failure)																	
	2544	N/A	5	N/A	N/A	4	80	0	0	0	0	1	20	0	0	0	0	
	2545	N/A	7	N/A	N/A	5	71	0	0	2	29	0	0	0	0	0	0	
	2546	N/A	4	N/A	N/A	3	75	0	0	0	0	0	0	0	0	1	25	
	2547	N/A	3	N/A	N/A	2	67	0	0	1	33	0	0	0	0	0	0	
	2548	N/A	3	N/A	N/A	2	67	0	0	1	33	0	0	0	0	0	0	
	น่าน (Nan)	ผู้ป่วยใหม่เสมหะบวก (New smear - positive)																
		2544	91	91	0	0	76	84	1	1	1	1	9	10	0	0	4	4
2545		158	158	0	0	135	85	4	3	4	3	12	8	0	0	3	2	
2546		158	156	-2	1	120	76	3	2	6	4	13	8	4	3	10	6	
2547		181	140	-41	23	116	64	4	2	10	6	7	4	0	0	3	2	
2548		175	108	-67	38	93	53	5	3	0	0	7	4	0	0	3	2	
ผู้ป่วยกลับเป็นซ้ำ (Relapse)																		
2544		2	2	0	0	2	100	0	0	0	0	0	0	0	0	0	0	
2545		5	5	0	0	5	100	0	0	0	0	0	0	0	0	0	0	
2546		10	10	0	0	9	90	0	0	0	0	1	10	0	0	0	0	
2547		13	9	-4	31	7	54	1	8	0	0	0	0	0	0	1	8	
2548		6	5	-1	17	4	67	0	0	1	17	0	0	0	0	0	0	
ผู้ป่วยรักษาซ้ำภายหลังล้มเหลว (Treatment after failure)																		
2544		N/A	1	N/A	N/A	1	100	0	0	0	0	0	0	0	0	0	0	
2545		N/A	0	N/A	N/A	0	0	0	0	0	0	0	0	0	0	0	0	
2546		N/A	2	N/A	N/A	2	100	0	0	0	0	0	0	0	0	0	0	
2547		N/A	1	N/A	N/A	1	100	0	0	0	0	0	0	0	0	0	0	
2548		N/A	2	N/A	N/A	2	100	0	0	0	0	0	0	0	0	0	0	
สกร. 11 นครศรีธรรมราช (ODPC 11th Nakhon Si Thummarat)		ผู้ป่วยใหม่เสมหะบวก (New smear - positive)																
		2544	1,589	1,567	-22	1	1,210	76	72	5	89	6	81	5	79	5	36	2
	2545	2,249	2,163	-86	4	1,696	75	92	4	107	5	98	4	115	5	55	2	
	2546	2,109	2,096	-13	1	1,610	76	107	5	117	6	102	5	112	5	48	2	
	2547	2,133	1,993	-140	7	1,557	73	95	4	125	6	88	4	74	3	54	3	
	2548	1,999	1,873	-126	6	1,466	73	90	5	94	5	74	4	94	5	55	3	
	ผู้ป่วยกลับเป็นซ้ำ (Relapse)																	
	2544	102	93	-9	9	68	67	4	4	8	8	8	8	2	2	3	3	
	2545	115	109	-6	5	87	76	8	7	2	2	8	7	2	2	2	2	
	2546	132	119	-13	10	87	66	8	6	7	5	10	8	5	4	2	2	
	2547	138	126	-12	9	89	64	10	7	5	4	14	10	2	1	6	4	
	2548	111	102	-9	8	71	64	8	7	11	10	5	5	5	5	2	2	
	ผู้ป่วยรักษาซ้ำภายหลังล้มเหลว (Treatment after failure)																	
	2544	N/A	44	N/A	N/A	28	64	7	16	1	2	4	9	3	7	1	2	
	2545	N/A	29	N/A	N/A	24	83	1	3	1	3	1	3	2	7	0	0	
	2546	N/A	30	N/A	N/A	20	67	4	13	2	7	2	7	2	7	0	0	
	2547	N/A	43	N/A	N/A	25	58	7	16	1	2	5	12	3	7	2	5	
	2548	N/A	36	N/A	N/A	25	69	4	11	1	3	2	6	3	8	1	3	

* หมายเหตุ: จำนวนที่ไม่นำมาประเมินที่มีค่าเป็นบวก หมายถึง จำนวนผู้ป่วยที่นำมาประเมินมากกว่าจำนวนที่ขึ้นทะเบียน ในกรณีนี้ ให้ใช้จำนวนที่นำมาประเมินเป็นตัวหารในการหาอัตราผลการรักษาเมื่อสิ้นสุดระยะเข้มข้น

ตาราง Smear conversion : รายงานการรักษาวัณโรคเมื่อสิ้นสุดระยะเข้มข้น ปีงบประมาณ 2544 - 2548

(Report of outcome at the end of intensive phase of treatment for patients registered from fiscal year 2001 - 2005)

จังหวัด (Provinces)	ปีงบประมาณ (Fiscal year)	จำนวนที่	จำนวนที่	จำนวนที่ไม่	เป็นลบ		เป็นบวก		ไม่มีผลเสมหะ		ตาย		ขาดยา		โอนออก		
		ขึ้นทะเบียน (Registered)	นำมาประเมิน (Evaluated)	นำมาประเมิน (Not Evaluated)	(Negative)	(Positive)	(Not done)	(Died)	Defaulted	(Transferred Out)							
		ราย	ราย	ราย (%)	ราย (%)	ราย (%)	ราย (%)	ราย (%)	ราย (%)	ราย (%)	ราย (%)	ราย (%)					
นครศรีธรรมราช (Nakhon Si Thammarat)	ผู้ป่วยใหม่เสมหะบวก (New smear - positive)																
	2544	616	612	-4	1	476	77	36	6	37	6	16	3	40	6	7	1
	2545	889	836	-53	6	644	72	45	5	34	4	38	4	51	6	24	3
	2546	751	745	-6	1	558	74	54	7	49	7	21	3	49	7	14	2
	2547	772	726	-46	6	538	70	37	5	64	8	22	3	45	6	20	3
	2548	500	475	-25	5	335	67	40	8	48	10	11	2	26	5	15	3
	ผู้ป่วยกลับเป็นซ้ำ (Relapse)																
	2544	42	39	-3	7	30	71	2	5	6	14	1	2	0	0	0	0
	2545	64	59	-5	8	43	67	6	9	1	2	6	9	1	2	2	3
	2546	65	53	-12	18	38	58	5	8	1	2	5	8	3	5	1	2
	2547	58	58	0	0	38	66	6	10	2	3	9	16	0	0	3	5
	2548	46	45	-1	2	29	63	6	13	5	11	1	2	3	7	1	2
	ผู้ป่วยรักษาซ้ำภายหลังล้มเหลว (Treatment after failure)																
	2544	N/A	21	N/A	N/A	12	57	3	14	1	5	2	10	2	10	1	5
	2545	N/A	12	N/A	N/A	10	83	1	8	0	0	1	8	0	0	0	0
	2546	N/A	9	N/A	N/A	8	89	1	11	0	0	0	0	0	0	0	0
	2547	N/A	13	N/A	N/A	6	46	3	23	1	8	1	8	2	15	0	0
	2548	N/A	13	N/A	N/A	9	69	2	15	1	8	0	0	1	8	0	0
	สุราษฎร์ธานี (Surat Thani)	ผู้ป่วยใหม่เสมหะบวก (New smear - positive)															
		2544	254	253	-1	0	207	81	10	4	14	6	10	4	6	2	6
2545		490	485	-5	1	378	77	20	4	43	9	10	2	25	5	9	2
2546		521	515	-6	1	395	76	21	4	33	6	20	4	30	6	16	3
2547		488	486	-2	0	394	81	26	5	21	4	18	4	14	3	13	3
2548		490	487	-3	1	393	80	11	2	22	4	19	4	19	4	23	5
ผู้ป่วยกลับเป็นซ้ำ (Relapse)																	
2544		21	18	-3	14	11	52	0	0	1	5	6	29	0	0	0	0
2545		18	18	0	0	17	94	1	6	0	0	0	0	0	0	0	0
2546		26	26	0	0	20	77	1	4	2	8	2	8	1	4	0	0
2547		24	24	0	0	18	75	2	8	0	0	2	8	1	4	1	4
2548		27	27	0	0	19	70	2	7	3	11	1	4	1	4	1	4
ผู้ป่วยรักษาซ้ำภายหลังล้มเหลว (Treatment after failure)																	
2544		N/A	7	N/A	N/A	4	57	1	14	0	0	1	14	1	14	0	0
2545		N/A	11	N/A	N/A	9	82	0	0	1	9	0	0	1	9	0	0
2546		N/A	6	N/A	N/A	2	33	1	17	2	33	1	17	0	0	0	0
2547		N/A	14	N/A	N/A	9	64	0	0	0	0	4	29	0	0	1	7
2548		N/A	6	N/A	N/A	4	67	1	17	0	0	0	0	1	17	0	0
ชุมพร (Chumphon)		ผู้ป่วยใหม่เสมหะบวก (New smear - positive)															
		2544	255	253	-2	1	187	73	10	4	13	5	20	8	18	7	5
	2545	276	272	-4	1	218	79	4	1	11	4	15	5	18	7	6	2
	2546	249	243	-6	2	193	78	3	1	11	4	21	8	12	5	3	1
	2547	254	236	-18	7	188	74	10	4	10	4	15	6	5	2	8	3
	2548	255	244	-11	4	203	80	8	3	1	0	19	7	8	3	5	2
	ผู้ป่วยกลับเป็นซ้ำ (Relapse)																
	2544	8	8	0	0	4	50	2	25	0	0	1	13	1	13	0	0
	2545	4	4	0	0	3	75	0	0	0	0	1	25	0	0	0	0
	2546	11	10	-1	9	6	55	0	0	3	27	0	0	1	9	0	0
	2547	12	9	-3	25	5	42	0	0	2	17	0	0	1	8	1	8
	2548	7	5	-2	29	2	29	0	0	0	0	2	29	1	14	0	0
	ผู้ป่วยรักษาซ้ำภายหลังล้มเหลว (Treatment after failure)																
	2544	N/A	9	N/A	N/A	5	56	3	33	0	0	1	11	0	0	0	0
	2545	N/A	3	N/A	N/A	2	67	0	0	0	0	0	0	1	33	0	0
	2546	N/A	5	N/A	N/A	2	40	1	20	0	0	0	0	2	40	0	0
	2547	N/A	2	N/A	N/A	1	50	1	50	0	0	0	0	0	0	0	0
	2548	N/A	1	N/A	N/A	0	0	0	0	0	0	0	0	1	100	0	0

* หมายเหตุ: จำนวนที่ไม่นำมาประเมินที่มีค่าเป็นบวก หมายถึง จำนวนผู้ป่วยที่นำมาประเมินมากกว่าจำนวนที่ขึ้นทะเบียน ในกรณีนี้ ให้ใช้จำนวนที่นำมาประเมินเป็นตัวหารในการหาอัตราผลการรักษาเมื่อสิ้นสุดระยะเข้มข้น

ตาราง Smear conversion : รายงานการรักษาวัณโรคเมื่อสิ้นสุดระยะเข้มข้น ปีงบประมาณ 2544 - 2548

(Report of outcome at the end of intensive phase of treatment for patients registered from fiscal year 2001 - 2005)

จังหวัด (Provinces)	ปีงบประมาณ (Fiscal year)	จำนวนที่	จำนวนที่	จำนวนที่ไม่	เป็นลบ		เป็นบวก		ไม่มีผลเสมหะ		ตาย		ขาดยา		โอนออก		
		ขึ้นทะเบียน (Registered)	นำมาประเมิน (Evaluated)	นำมาประเมิน (Not Evaluated)	(Negative)	(Positive)	(Not done)	(Died)	Defaulted	(Transferred Out)							
		ราย	ราย	ราย (%)	ราย (%)	ราย (%)	ราย (%)	ราย (%)	ราย (%)	ราย (%)	ราย (%)	ราย (%)					
ระนอง (Ranong)	ผู้ป่วยใหม่เสมหะบวก (New smear - positive)																
	2544	79	78	-1	1	66	84	1	1	4	5	6	8	1	1	0	0
	2545	95	94	-1	1	65	68	3	3	13	14	7	7	3	3	3	3
	2546	114	113	-1	1	86	75	6	5	3	3	11	10	3	3	4	4
	2547	129	129	0	0	100	78	12	9	2	2	12	9	3	2	0	0
	2548	127	127	0	0	90	71	17	13	7	6	10	8	1	1	2	2
	ผู้ป่วยกลับเป็นซ้ำ (Relapse)																
	2544	4	4	0	0	3	75	0	0	0	0	0	0	1	25	0	0
	2545	2	2	0	0	2	100	0	0	0	0	0	0	0	0	0	0
	2546	5	5	0	0	3	60	0	0	1	20	1	20	0	0	0	0
	2547	7	7	0	0	3	43	1	14	0	0	2	29	0	0	1	14
	2548	5	5	0	0	4	80	0	0	1	20	0	0	0	0	0	0
	ผู้ป่วยรักษาซ้ำภายหลังล้มเหลว (Treatment after failure)																
	2544	N/A	1	N/A	N/A	1	100	0	0	0	0	0	0	0	0	0	0
	2545	N/A	0	N/A	N/A	0	0	0	0	0	0	0	0	0	0	0	0
	2546	N/A	2	N/A	N/A	1	50	0	0	0	0	1	50	0	0	0	0
	2547	N/A	8	N/A	N/A	5	63	3	38	0	0	0	0	0	0	0	0
	2548	N/A	6	N/A	N/A	4	67	1	17	0	0	1	17	0	0	0	0
	พังงา (Phang Nga)	ผู้ป่วยใหม่เสมหะบวก (New smear - positive)															
		2544	48	48	0	0	34	71	3	6	4	8	3	6	3	6	1
2545		123	104	-19	15	84	68	6	5	4	3	8	7	1	1	1	1
2546		103	114	+11	11	85	75	8	7	4	4	10	9	6	5	1	1
2547		86	85	-1	1	63	73	3	3	8	9	5	6	4	5	2	2
2548		202	135	-67	33	107	53	4	2	2	1	0	0	21	10	1	0
ผู้ป่วยกลับเป็นซ้ำ (Relapse)																	
2544		0	0	0	0	0	0	0	0	0	0	0	0	0	0	0	0
2545		5	4	-1	20	4	80	0	0	0	0	0	0	0	0	0	0
2546		4	4	0	0	4	100	0	0	0	0	0	0	0	0	0	0
2547		3	2	-1	33	2	67	0	0	0	0	0	0	0	0	0	0
2548		6	4	-2	33	4	67	0	0	0	0	0	0	0	0	0	0
ผู้ป่วยรักษาซ้ำภายหลังล้มเหลว (Treatment after failure)																	
2544		N/A	3	N/A	N/A	3	100	0	0	0	0	0	0	0	0	0	0
2545		N/A	2	N/A	N/A	2	100	0	0	0	0	0	0	0	0	0	0
2546		N/A	1	N/A	N/A	0	0	1	100	0	0	0	0	0	0	0	0
2547		N/A	0	N/A	N/A	0	0	0	0	0	0	0	0	0	0	0	0
2548		N/A	2	N/A	N/A	1	50	0	0	0	0	0	0	0	0	1	50
ภูเก็ต (Phuket)		ผู้ป่วยใหม่เสมหะบวก (New smear - positive)															
		2544	222	208	-14	6	150	68	10	5	10	5	19	9	4	2	15
	2545	207	203	-4	2	165	80	4	2	0	0	15	7	10	5	9	4
	2546	197	193	-4	2	148	75	7	4	11	6	9	5	9	5	9	5
	2547	215	213	-2	1	175	81	4	2	11	5	11	5	2	1	10	5
	2548	236	223	-13	6	190	81	1	0	2	1	14	6	7	3	9	4
	ผู้ป่วยกลับเป็นซ้ำ (Relapse)																
	2544	16	14	-2	13	11	69	0	0	0	0	0	0	0	0	3	19
	2545	13	13	0	0	10	77	1	8	0	0	1	8	1	8	0	0
	2546	10	10	0	0	7	70	1	10	0	0	1	10	0	0	1	10
	2547	11	11	0	0	8	73	1	9	1	9	1	9	0	0	0	0
	2548	14	11	-3	21	9	64	0	0	1	7	1	7	0	0	0	0
	ผู้ป่วยรักษาซ้ำภายหลังล้มเหลว (Treatment after failure)																
	2544	N/A	1	N/A	N/A	1	100	0	0	0	0	0	0	0	0	0	0
	2545	N/A	0	N/A	N/A	0	0	0	0	0	0	0	0	0	0	0	0
	2546	N/A	0	N/A	N/A	0	0	0	0	0	0	0	0	0	0	0	0
	2547	N/A	2	N/A	N/A	1	50	0	0	0	0	0	0	1	50	0	0
	2548	N/A	6	N/A	N/A	5	83	0	0	0	0	1	17	0	0	0	0

* หมายเหตุ: จำนวนที่ไม่นำมาประเมินที่มีค่าเป็นบวก หมายถึง จำนวนผู้ป่วยที่นำมาประเมินมากกว่าจำนวนที่ขึ้นทะเบียน ในกรณีนี้ ให้ใช้จำนวนที่นำมาประเมินเป็นตัวหารในการหาอัตราผลการรักษาเมื่อสิ้นสุดระยะเข้มข้น

ตาราง Smear conversion : รายงานการรักษาวัณโรคเมื่อสิ้นสุดระยะเข้มข้น ปีงบประมาณ 2544 - 2548

(Report of outcome at the end of intensive phase of treatment for patients registered from fiscal year 2001 - 2005)

จังหวัด (Provinces)	ปีงบประมาณ (Fiscal year)	จำนวนที่	จำนวนที่	จำนวนที่ไม่	เป็นลบ		เป็นบวก		ไม่มีผลเสมหะ		ตาย		ขาดยา		โอนออก		
		ขึ้นทะเบียน (Registered)	นำมาประเมิน (Evaluated)	นำมาประเมิน (Not Evaluated)	(Negative)	(Positive)	(Not done)	(Died)	Defaulted	(Transferred Out)							
		ราย	ราย	ราย (%)	ราย (%)	ราย (%)	ราย (%)	ราย (%)	ราย (%)	ราย (%)	ราย (%)	ราย (%)					
กระบี่ (Krabi)	ผู้ป่วยใหม่เสมหะบวก (New smear - positive)																
	2544	115	115	0 0	90 78	2 2	7 6	7 6	7 6	2 2							
	2545	169	169	0 0	142 84	10 6	2 1	5 3	7 4	3 2							
	2546	174	173	-1 1	145 83	8 5	6 3	10 6	3 2	1 1							
	2547	189	118	-71 38	99 52	3 2	9 5	5 3	1 1	1 1							
	2548	189	182	-7 4	148 78	9 5	12 6	1 1	12 6	0 0							
	ผู้ป่วยกลับเป็นซ้ำ (Relapse)																
	2544	11	10	-1 9	9 82	0 0	1 9	0 0	0 0	0 0							
	2545	9	9	0 0	8 89	0 0	1 11	0 0	0 0	0 0							
	2546	11	11	0 0	9 82	1 9	0 0	1 9	0 0	0 0							
	2547	23	15	-8 35	15 65	0 0	0 0	0 0	0 0	0 0							
	2548	6	5	-1 17	4 67	0 0	1 17	0 0	0 0	0 0							
	ผู้ป่วยรักษาซ้ำภายหลังล้มเหลว (Treatment after failure)																
	2544	N/A	2	N/A N/A	2 100	0 0	0 0	0 0	0 0	0 0							
	2545	N/A	1	N/A N/A	1 100	0 0	0 0	0 0	0 0	0 0							
	2546	N/A	7	N/A N/A	7 100	0 0	0 0	0 0	0 0	0 0							
	2547	N/A	4	N/A N/A	3 75	0 0	0 0	0 0	0 0	1 25							
	2548	N/A	2	N/A N/A	2 100	0 0	0 0	0 0	0 0	0 0							
	สคร. 12 สงขลา (ODPC 12th Song Khla)	ผู้ป่วยใหม่เสมหะบวก (New smear - positive)															
		2544	1,639	1,638	-1 0	1,335 81	49 3	65 4	102 6	74 5	13 1						
2545		2,212	2,203	-9 0	1,705 77	50 2	102 5	141 6	178 8	27 1							
2546		2,359	2,356	-3 0	1,820 77	70 3	117 5	135 6	184 8	30 1							
2547		2,310	2,308	-2 0	1,897 82	61 3	54 2	133 6	125 5	38 2							
2548		2,283	2,251	-32 1	1,787 78	75 3	77 3	155 7	109 5	48 2							
ผู้ป่วยกลับเป็นซ้ำ (Relapse)																	
2544		125	124	-1 1	93 74	8 6	4 3	12 10	4 3	3 2							
2545		120	118	-2 2	93 78	1 1	6 5	11 9	7 6	0 0							
2546		137	137	0 0	94 69	9 7	9 7	14 10	10 7	1 1							
2547		145	143	-2 1	109 75	4 3	3 2	15 10	7 5	5 3							
2548		153	151	-2 1	110 72	3 2	6 4	19 12	10 7	3 2							
ผู้ป่วยรักษาซ้ำภายหลังล้มเหลว (Treatment after failure)																	
2544		N/A	37	N/A N/A	29 78	2 5	1 3	3 8	1 3	1 3							
2545		N/A	54	N/A N/A	39 72	3 6	3 6	2 4	6 11	1 2							
2546		N/A	36	N/A N/A	24 67	4 11	4 11	0 0	4 11	0 0							
2547		N/A	41	N/A N/A	26 63	6 15	1 2	5 12	3 7	0 0							
2548		N/A	52	N/A N/A	33 63	8 15	5 10	3 6	3 6	0 0							
สงขลา (Song Khla)		ผู้ป่วยใหม่เสมหะบวก (New smear - positive)															
		2544	219	219	0 0	180 82	7 3	10 5	9 4	11 5	2 1						
	2545	537	536	-1 0	378 70	19 4	28 5	28 5	74 14	9 2							
	2546	704	704	0 0	481 68	34 5	50 7	44 6	82 12	13 2							
	2547	646	644	-2 0	515 80	26 4	10 2	38 6	35 5	20 3							
	2548	648	617	-31 5	457 71	28 4	32 5	43 7	34 5	23 4							
	ผู้ป่วยกลับเป็นซ้ำ (Relapse)																
	2544	17	17	0 0	12 71	1 6	1 6	1 6	2 12	0 0							
	2545	23	21	-2 9	14 61	1 4	1 4	4 17	1 4	0 0							
	2546	37	37	0 0	24 65	2 5	4 11	3 8	4 11	0 0							
	2547	36	35	-1 3	26 72	0 0	0 0	5 14	0 0	4 11							
	2548	30	30	0 0	19 63	2 7	1 3	4 13	3 10	1 3							
	ผู้ป่วยรักษาซ้ำภายหลังล้มเหลว (Treatment after failure)																
	2544	N/A	4	N/A N/A	3 75	0 0	0 0	0 0	0 0	1 25							
	2545	N/A	5	N/A N/A	3 60	0 0	0 0	0 0	1 20	1 20							
	2546	N/A	6	N/A N/A	3 50	2 33	0 0	0 0	1 17	0 0							
	2547	N/A	9	N/A N/A	5 56	3 33	0 0	1 11	0 0	0 0							
	2548	N/A	8	N/A N/A	4 50	1 13	3 38	0 0	0 0	0 0							

* หมายเหตุ: จำนวนที่ไม่นำมาประเมินที่มีค่าเป็นบวก หมายถึง จำนวนผู้ป่วยที่นำมาประเมินมากกว่าจำนวนที่ขึ้นทะเบียน ในกรณีนี้ ให้ใช้จำนวนที่นำมาประเมินเป็นตัวหารในการหาอัตราผลการรักษาเมื่อสิ้นสุดระยะเข้มข้น

ตาราง Smear conversion : รายงานการรักษาวัณโรคเมื่อสิ้นสุดระยะเข้มข้น ปีงบประมาณ 2544 - 2548

(Report of outcome at the end of intensive phase of treatment for patients registered from fiscal year 2001 - 2005)

จังหวัด (Provinces)	ปีงบประมาณ (Fiscal year)	จำนวนที่	จำนวนที่	จำนวนที่ไม่	เป็นลบ		เป็นบวก		ไม่มีผลเสมหะ		ตาย		ขาดยา		โอนออก		
		ขึ้นทะเบียน (Registered)	นำมาประเมิน (Evaluated)	นำมาประเมิน (Not Evaluated)	(Negative)	(Positive)	(Not done)	(Died)	Defaulted	(Transferred Out)							
		ราย	ราย	ราย (%)	ราย (%)	ราย (%)	ราย (%)	ราย (%)	ราย (%)	ราย (%)	ราย (%)	ราย (%)					
พัทลุง (Phatthalung)	ผู้ป่วยใหม่เสมหะบวก (New smear - positive)																
	2544	181	179	-2	1	150	83	9	5	9	5	11	6	0	0	0	0
	2545	217	212	-5	2	167	77	10	5	14	6	11	5	7	3	3	1
	2546	222	221	-1	0	178	80	14	6	13	6	7	3	8	4	1	0
	2547	245	245	0	0	211	86	15	6	6	2	8	3	5	2	0	0
	2548	256	254	-2	1	205	80	12	5	16	6	11	4	7	3	3	1
	ผู้ป่วยกลับเป็นซ้ำ (Relapse)																
	2544	16	16	0	0	11	69	2	13	0	0	2	13	1	6	0	0
	2545	19	19	0	0	16	84	0	0	3	16	0	0	0	0	0	0
	2546	16	16	0	0	9	56	4	25	1	6	1	6	1	6	0	0
	2547	16	16	0	0	11	69	1	6	0	0	3	19	1	6	0	0
	2548	16	16	0	0	11	69	0	0	1	6	3	19	1	6	0	0
	ผู้ป่วยรักษาซ้ำภายหลังล้มเหลว (Treatment after failure)																
	2544	N/A	4	N/A	N/A	3	75	0	0	0	0	1	25	0	0	0	0
	2545	N/A	6	N/A	N/A	3	50	1	17	2	33	0	0	0	0	0	0
	2546	N/A	8	N/A	N/A	5	63	1	13	2	25	0	0	0	0	0	0
	2547	N/A	10	N/A	N/A	6	60	0	0	1	10	2	20	1	10	0	0
	2548	N/A	9	N/A	N/A	7	78	1	11	0	0	0	0	1	11	0	0
	ตรัง (Trang)	ผู้ป่วยใหม่เสมหะบวก (New smear - positive)															
		2544	218	218	0	0	179	82	5	2	6	3	16	7	11	5	1
2545		282	282	0	0	238	84	5	2	3	1	21	7	13	5	2	1
2546		273	272	-1	0	221	81	0	0	12	4	18	7	18	7	3	1
2547		293	293	0	0	233	80	6	2	15	5	16	5	19	6	4	1
2548		284	283	-1	0	232	82	10	4	4	1	19	7	10	4	8	3
ผู้ป่วยกลับเป็นซ้ำ (Relapse)																	
2544		21	21	0	0	18	86	0	0	1	5	1	5	0	0	1	5
2545		15	15	0	0	14	93	0	0	0	0	1	7	0	0	0	0
2546		20	20	0	0	11	55	1	5	0	0	4	20	4	20	0	0
2547		16	16	0	0	13	81	0	0	2	13	1	6	0	0	0	0
2548		18	18	0	0	13	72	0	0	0	0	3	17	1	6	1	6
ผู้ป่วยรักษาซ้ำภายหลังล้มเหลว (Treatment after failure)																	
2544		N/A	9	N/A	N/A	6	67	1	11	1	11	0	0	1	11	0	0
2545		N/A	12	N/A	N/A	8	67	1	8	0	0	2	17	1	8	0	0
2546		N/A	7	N/A	N/A	4	57	0	0	2	29	0	0	1	14	0	0
2547		N/A	6	N/A	N/A	3	50	3	50	0	0	0	0	0	0	0	0
2548		N/A	13	N/A	N/A	6	46	3	23	2	15	1	8	1	8	0	0
สตูล (Satun)		ผู้ป่วยใหม่เสมหะบวก (New smear - positive)															
		2544	104	104	0	0	87	84	2	2	1	1	9	9	4	4	1
	2545	122	122	0	0	95	78	1	1	10	8	8	7	7	6	1	1
	2546	107	107	0	0	81	76	1	1	12	11	5	5	3	3	5	5
	2547	114	114	0	0	89	78	2	2	6	5	13	11	3	3	1	1
	2548	100	99	-1	1	86	86	1	1	0	0	6	6	2	2	4	4
	ผู้ป่วยกลับเป็นซ้ำ (Relapse)																
	2544	8	8	0	0	7	88	0	0	0	0	1	13	0	0	0	0
	2545	4	4	0	0	4	100	0	0	0	0	0	0	0	0	0	0
	2546	5	5	0	0	2	40	0	0	2	40	1	20	0	0	0	0
	2547	7	7	0	0	4	57	0	0	1	14	1	14	0	0	1	14
	2548	9	9	0	0	7	78	0	0	0	0	1	11	0	0	1	11
	ผู้ป่วยรักษาซ้ำภายหลังล้มเหลว (Treatment after failure)																
	2544	N/A	1	N/A	N/A	1	100	0	0	0	0	0	0	0	0	0	0
	2545	N/A	0	N/A	N/A	0	0	0	0	0	0	0	0	0	0	0	0
	2546	N/A	3	N/A	N/A	3	100	0	0	0	0	0	0	0	0	0	0
	2547	N/A	0	N/A	N/A	0	0	0	0	0	0	0	0	0	0	0	0
	2548	N/A	1	N/A	N/A	1	100	0	0	0	0	0	0	0	0	0	0

* หมายเหตุ: จำนวนที่ไม่นำมาประเมินที่มีค่าเป็นบวก หมายถึง จำนวนผู้ป่วยที่นำมาประเมินมากกว่าจำนวนที่ขึ้นทะเบียน ในกรณีนี้ ให้ใช้จำนวนที่นำมาประเมินเป็นตัวหารในการหาอัตราผลการรักษาเมื่อสิ้นสุดระยะเข้มข้น

ตาราง Smear conversion : รายงานการรักษาวัณโรคเมื่อสิ้นสุดระยะเข้มข้น ปีงบประมาณ 2544 - 2548

(Report of outcome at the end of intensive phase of treatment for patients registered from fiscal year 2001 - 2005)

จังหวัด (Provinces)	ปีงบประมาณ (Fiscal year)	จำนวนที่	จำนวนที่	จำนวนที่ไม่	เป็นลบ		เป็นบวก		ไม่มีผลเสมหะ		ตาย		ขาดยา		โอนออก		
		ขึ้นทะเบียน (Registered)	นำมาประเมิน (Evaluated)	นำมาประเมิน (Not Evaluated)	(Negative)	(Positive)	(Not done)	(Died)	Defaulted	(Transferred Out)							
		ราย	ราย	ราย (%)	ราย (%)	ราย (%)	ราย (%)	ราย (%)	ราย (%)	ราย (%)	ราย (%)	ราย (%)					
ยะลา (Yala)	ผู้ป่วยใหม่เสมหะบวก (New smear - positive)																
	2544	284	284	0 0	236 83	6 2	7 2	21 7	11 4	3 1							
	2545	289	289	0 0	233 81	5 2	2 1	30 10	13 4	6 2							
	2546	307	307	0 0	265 86	5 2	3 1	20 7	10 3	4 1							
	2547	260	260	0 0	212 82	3 1	6 2	23 9	11 4	5 2							
	2548	272	272	0 0	223 82	10 4	2 1	22 8	13 5	2 1							
	ผู้ป่วยกลับเป็นซ้ำ (Relapse)																
	2544	24	24	0 0	17 71	2 8	0 0	3 13	0 0	2 8							
	2545	21	21	0 0	19 90	0 0	0 0	2 10	0 0	0 0							
	2546	18	18	0 0	14 78	0 0	0 0	4 22	0 0	0 0							
	2547	21	21	0 0	18 86	0 0	0 0	2 10	1 5	0 0							
	2548	24	24	0 0	19 79	1 4	1 4	3 13	0 0	0 0							
	ผู้ป่วยรักษาซ้ำภายหลังล้มเหลว (Treatment after failure)																
	2544	N/A	10	N/A N/A	9 90	1 10	0 0	0 0	0 0	0 0							
	2545	N/A	13	N/A N/A	13 100	0 0	0 0	0 0	0 0	0 0							
	2546	N/A	1	N/A N/A	1 100	0 0	0 0	0 0	0 0	0 0							
	2547	N/A	6	N/A N/A	5 83	0 0	0 0	0 0	1 17	0 0							
	2548	N/A	5	N/A N/A	3 60	2 40	0 0	0 0	0 0	0 0							
	ปัตตานี (Pattani)	ผู้ป่วยใหม่เสมหะบวก (New smear - positive)															
		2544	316	317	+1 0	245 77	15 5	19 6	16 5	19 6	3 1						
2545		415	412	-3 1	321 77	6 1	29 7	25 6	28 7	3 1							
2546		364	364	0 0	288 79	6 2	18 5	18 5	31 9	3 1							
2547		372	372	0 0	319 86	5 1	5 1	16 4	23 6	4 1							
2548		355	353	-2 1	289 81	10 3	12 3	19 5	18 5	5 1							
ผู้ป่วยกลับเป็นซ้ำ (Relapse)																	
2544		24	23	-1 4	18 75	3 13	0 0	1 4	1 4	0 0							
2545		21	21	0 0	14 67	0 0	1 5	4 19	2 10	0 0							
2546		21	21	0 0	14 67	2 10	2 10	1 5	1 5	1 5							
2547		25	25	0 0	19 76	1 4	0 0	3 12	2 8	0 0							
2548		29	28	-1 3	18 62	0 0	2 7	4 14	4 14	0 0							
ผู้ป่วยรักษาซ้ำภายหลังล้มเหลว (Treatment after failure)																	
2544		N/A	4	N/A N/A	3 75	0 0	0 0	1 25	0 0	0 0							
2545		N/A	11	N/A N/A	7 64	1 9	1 9	0 0	2 18	0 0							
2546		N/A	6	N/A N/A	3 50	1 17	0 0	0 0	2 33	0 0							
2547		N/A	6	N/A N/A	4 67	0 0	0 0	1 17	1 17	0 0							
2548		N/A	3	N/A N/A	3 100	0 0	0 0	0 0	0 0	0 0							
นราธิวาส (Narathiwat)		ผู้ป่วยใหม่เสมหะบวก (New smear - positive)															
		2544	317	317	0 0	258 81	5 2	13 4	20 6	18 6	3 1						
	2545	350	350	0 0	273 78	4 1	16 5	18 5	36 10	3 1							
	2546	382	381	-1 0	306 80	10 3	9 2	23 6	32 8	1 0							
	2547	380	380	0 0	318 84	4 1	6 2	19 5	29 8	4 1							
	2548	368	373	+5 1	295 79	4 1	11 3	35 9	25 7	3 1							
	ผู้ป่วยกลับเป็นซ้ำ (Relapse)																
	2544	15	15	0 0	10 67	0 0	2 13	3 20	0 0	0 0							
	2545	17	17	0 0	12 71	0 0	1 6	0 0	4 24	0 0							
	2546	20	20	0 0	20 100	0 0	0 0	0 0	0 0	0 0							
	2547	24	23	-1 4	18 75	2 8	0 0	0 0	3 13	0 0							
	2548	27	26	-1 4	23 85	0 0	1 4	1 4	1 4	0 0							
	ผู้ป่วยรักษาซ้ำภายหลังล้มเหลว (Treatment after failure)																
	2544	N/A	5	N/A N/A	4 80	0 0	0 0	1 20	0 0	0 0							
	2545	N/A	7	N/A N/A	5 71	0 0	0 0	0 0	2 29	0 0							
	2546	N/A	5	N/A N/A	5 100	0 0	0 0	0 0	0 0	0 0							
	2547	N/A	4	N/A N/A	3 75	0 0	0 0	1 25	0 0	0 0							
	2548	N/A	13	N/A N/A	9 69	1 8	0 0	2 15	1 8	0 0							

* หมายเหตุ: จำนวนที่ไม่นำมาประเมินที่มีค่าเป็นบวก หมายถึง จำนวนผู้ป่วยที่นำมาประเมินมากกว่าจำนวนที่ขึ้นทะเบียน ในกรณีนี้ ให้ใช้จำนวนที่นำมาประเมินเป็นตัวหารในการหาอัตราผลการรักษาเมื่อสิ้นสุดระยะเข้มข้น

ตาราง: Treatment outcomes (TB 08)
รายงานผลการรักษาวัณโรคของผู้ป่วยที่ขึ้นทะเบียนรักษา
(Report of treatment outcomes of patients registered in fi

ตาราง Treatment outcomes : รายงานผลการรักษาวัณโรคของผู้ป่วยที่ขึ้นทะเบียนรักษา ปีงบประมาณ 2544 - 2548

(Report of treatment outcomes of patients registered from fiscal year 2001 - 2005)

จังหวัด (Provinces)	ปีงบประมาณ (Fiscal year)	จำนวนที่	จำนวนที่	จำนวนที่ไม่	รักษาหาย		รักษาครบ		ล้มเหลว		ตาย		ขาดยา > 2		โอนออก			
		ขึ้นทะเบียน (Registered)	นำมาประเมิน (Evaluated)	นำมาประเมิน (Not Evaluated)	(Cured)	(Completed)	(Failed)	(Died)	(Defaulted)	(Transferred Out)								
		ราย	ราย	ราย (%)	ราย (%)	ราย (%)	ราย (%)	ราย (%)	ราย (%)	ราย (%)	ราย (%)							
รวมทั้งประเทศ (Country)	ผู้ป่วยใหม่เสมหะบวก (New smear - positive)																	
	2544	25,948	24,312	-1,636	6	16,786	65	1,138	4	430	2	2,713	10	2,303	9	942	4	
	2545	30,607	29,299	-1,308	4	20,009	65	1,615	5	523	2	3,071	10	2,867	9	1,214	4	
	2546	30,670	28,619	-2,051	7	19,965	65	1,527	5	522	2	3,012	10	2,486	8	1,113	4	
	2547	30,437	28,511	-1,926	6	21,130	69	1,203	4	518	2	2,633	9	1,908	6	1,119	4	
	2548	29,919	28,259	-1,660	6	20,853	70	1,446	5	542	2	2,442	8	2,012	7	964	3	
	ผู้ป่วยใหม่เสมหะลบ (New smear - negative)																	
	2544	17,137	16,231	-906	5	N/A	N/A	11,149	65	100	1	2,075	12	2,265	13	642	4	
	2545	19,858	18,072	-1,786	9	N/A	N/A	12,548	63	194	1	2,149	11	2,423	12	758	4	
	2546	19,106	17,508	-1,598	8	N/A	N/A	12,360	65	153	1	2,126	11	2,141	11	728	4	
	2547	19,157	17,283	-1,874	10	N/A	N/A	12,774	67	119	1	1,942	10	1,792	9	656	3	
	2548	18,995	16,739	-2,256	12	N/A	N/A	12,324	65	87	0	1,922	10	1,722	9	684	4	
	ผู้ป่วยกลับเป็นซ้ำ (Relapse)																	
	2544	1,652	1,429	-223	13	830	50	73	4	68	4	255	15	127	8	76	5	
	2545	1,818	1,549	-269	15	890	49	97	5	84	5	251	14	144	8	83	5	
	2546	1,823	1,564	-259	14	947	52	99	5	88	5	229	13	128	7	73	4	
	2547	1,827	1,587	-240	13	1,011	55	80	4	71	4	222	12	106	6	97	5	
	2548	1,790	1,488	-302	17	923	52	104	6	67	4	218	12	104	6	72	4	
	ผู้ป่วยรักษาซ้ำภายหลังล้มเหลว (Treatment after failure)																	
	2544	N/A	589	N/A	N/A	281	48	47	8	65	11	82	14	68	12	46	8	
	2545	N/A	525	N/A	N/A	253	48	32	6	54	10	87	17	65	12	34	6	
	2546	N/A	475	N/A	N/A	214	45	19	4	59	12	82	17	65	14	36	8	
	2547	N/A	586	N/A	N/A	292	50	41	7	78	13	74	13	58	10	43	7	
	2548	N/A	495	N/A	N/A	273	55	30	6	44	9	66	13	52	11	30	6	
	กรุงเทพมหานคร (Bangkok)	ผู้ป่วยใหม่เสมหะบวก (New smear - positive)																
		2544	351	315	-36	10	90	26	49	14	2	1	3	1	127	36	44	13
		2545	1,270	1,697	+427	34	1,069	63	149	9	36	2	40	2	304	18	99	6
		2546	1,667	1,102	-565	34	706	42	74	4	17	1	19	1	210	13	76	5
2547		1,497	1,032	-465	31	837	56	38	3	22	1	20	1	81	5	34	2	
2548		1,090	913	-177	16	774	71	30	3	16	1	19	2	54	5	20	2	
ผู้ป่วยใหม่เสมหะลบ (New smear - negative)																		
2544		253	253	0	0	N/A	N/A	106	42	2	1	7	3	104	41	34	13	
2545		954	980	+26	3	N/A	N/A	636	65	0	0	35	4	230	23	79	8	
2546		1,229	902	-327	27	N/A	N/A	625	51	8	1	29	2	184	15	56	5	
2547		1,222	811	-411	34	N/A	N/A	618	51	6	0	34	3	113	9	40	3	
2548		812	393	-419	52	N/A	N/A	351	43	2	0	21	3	15	2	4	0	
ผู้ป่วยกลับเป็นซ้ำ (Relapse)																		
2544		12	10	-2	17	1	8	2	17	0	0	0	0	5	42	2	17	
2545		86	88	+2	2	57	65	7	8	0	0	9	10	12	14	3	3	
2546		151	85	-66	44	56	37	10	7	3	2	1	1	11	7	4	3	
2547		118	95	-23	19	70	59	3	3	4	3	0	0	8	7	10	8	
2548		100	70	-30	30	65	65	0	0	0	0	3	3	2	2	0	0	
ผู้ป่วยรักษาซ้ำภายหลังล้มเหลว (Treatment after failure)																		
2544		N/A	3	N/A	N/A	1	33	1	33	0	0	0	0	1	33	0	0	
2545		N/A	15	N/A	N/A	11	73	0	0	0	0	1	7	0	0	3	20	
2546		N/A	19	N/A	N/A	8	42	1	5	1	5	1	5	7	37	1	5	
2547		N/A	29	N/A	N/A	21	72	0	0	3	10	1	3	1	3	3	10	
2548		N/A	14	N/A	N/A	11	79	0	0	1	7	1	7	0	0	1	7	

*หมายเหตุ: จำนวนที่ไม่นำมาประเมินที่มีค่าเป็นบวก หมายถึง จำนวนผู้ป่วยที่นำมาประเมินมากกว่าจำนวนที่ขึ้นทะเบียน ในกรณีนี้ ให้ใช้จำนวนที่นำมาประเมินเป็นตัวหารในการหาอัตราผลการรักษา

ตาราง Treatment outcomes : รายงานผลการรักษาวัณโรคของผู้ป่วยที่ขึ้นทะเบียนรักษา ปีงบประมาณ 2544 - 2548

(Report of treatment outcomes of patients registered from fiscal year 2001 - 2005)

จังหวัด (Provinces)	ปีงบประมาณ (Fiscal year)	จำนวนที่	จำนวนที่	จำนวนที่ไม่	รักษาหาย		รักษาครบ		ล้มเหลว		ตาย		ขาดยา > 2		โอนออก		
		ขึ้นทะเบียน (Registered)	นำมาประเมิน (Evaluated)	นำมาประเมิน (Not Evaluated)	(Cured)		(Completed)		(Failed)		(Died)		(Defaulted)		(Transferred Out)		
		ราย	ราย	ราย (%)	ราย (%)	ราย (%)	ราย (%)	ราย (%)	ราย (%)	ราย (%)	ราย (%)	ราย (%)	ราย (%)	ราย (%)			
เรือนจำ (Prisons)	ผู้ป่วยใหม่เสมหะบวก (New smear - positive)																
	2544	1,052	755	-297	28	437	42	8	1	16	2	175	17	2	0	117	11
	2545	1,548	1,063	-485	31	646	42	30	2	17	1	197	13	5	0	168	11
	2546	1,637	1,327	-310	19	885	54	43	3	22	1	182	11	6	0	189	12
	2547	1,528	1,463	-65	4	992	65	30	2	20	1	152	10	1	0	268	18
	2548	1,312	1,310	-2	0	951	72	15	1	8	1	127	10	4	0	205	16
	ผู้ป่วยใหม่เสมหะลบ (New smear - negative)																
	2544	393	317	-76	19	N/A	N/A	208	53	2	1	62	16	0	0	45	11
	2545	444	333	-111	25	N/A	N/A	213	48	0	0	76	17	1	0	43	10
	2546	458	372	-86	19	N/A	N/A	241	53	3	1	67	15	0	0	61	13
	2547	412	386	-26	6	N/A	N/A	280	68	2	0	44	11	1	0	59	14
	2548	546	546	0	0	N/A	N/A	429	79	0	0	35	6	0	0	82	15
	ผู้ป่วยกลับเป็นซ้ำ (Relapse)																
	2544	106	80	-26	25	25	24	3	3	2	2	37	35	0	0	13	12
	2545	146	97	-49	34	50	34	1	1	2	1	36	25	0	0	8	5
	2546	129	114	-15	12	60	47	8	6	4	3	25	19	2	2	15	12
	2547	157	148	-9	6	87	55	1	1	3	2	32	20	1	1	24	15
	2548	155	155	0	0	105	68	2	1	3	2	27	17	4	3	14	9
	ผู้ป่วยรักษาซ้ำภายหลังล้มเหลว (Treatment after failure)																
	2544	N/A	29	N/A	N/A	14	48	2	7	2	7	2	7	0	0	9	31
	2545	N/A	39	N/A	N/A	17	44	0	0	5	13	13	33	0	0	4	10
	2546	N/A	33	N/A	N/A	5	15	1	3	1	3	16	48	1	3	9	27
	2547	N/A	30	N/A	N/A	9	30	2	7	5	17	9	30	0	0	5	17
	2548	N/A	17	N/A	N/A	10	59	0	0	1	6	6	35	0	0	0	0
	สคร. 1 กรุงเทพมหานคร (ODPC 1st Bangkok)	ผู้ป่วยใหม่เสมหะบวก (New smear - positive)															
2544		552	511	-41	7	339	61	36	7	6	1	46	8	66	12	18	3
2545		859	824	-35	4	579	67	38	4	7	1	75	9	76	9	49	6
2546		881	754	-127	14	552	63	30	3	12	1	77	9	53	6	30	3
2547		840	720	-120	14	537	64	40	5	12	1	61	7	29	3	41	5
2548		815	920	+105	13	568	62	64	7	16	2	82	9	100	11	90	10
ผู้ป่วยใหม่เสมหะลบ (New smear - negative)																	
2544		368	352	-16	4	N/A	N/A	236	64	4	1	44	12	61	17	7	2
2545		535	470	-65	12	N/A	N/A	332	62	2	0	58	11	60	11	18	3
2546		509	469	-40	8	N/A	N/A	338	66	3	1	64	13	39	8	25	5
2547		539	455	-84	16	N/A	N/A	373	69	1	0	43	8	20	4	18	3
2548		728	617	-111	15	N/A	N/A	485	67	1	0	56	8	32	4	43	6
ผู้ป่วยกลับเป็นซ้ำ (Relapse)																	
2544		34	22	-12	35	12	35	1	3	4	12	1	3	4	12	0	0
2545		56	53	-3	5	26	46	2	4	2	4	10	18	8	14	5	9
2546		61	41	-20	33	31	51	0	0	1	2	6	10	1	2	2	3
2547		47	38	-9	19	28	60	2	4	0	0	2	4	4	9	2	4
2548		42	55	+13	31	26	47	8	15	3	5	5	9	6	11	7	13
ผู้ป่วยรักษาซ้ำภายหลังล้มเหลว (Treatment after failure)																	
2544		N/A	13	N/A	N/A	6	46	1	8	1	8	2	15	2	15	1	8
2545		N/A	10	N/A	N/A	4	40	0	0	2	20	2	20	1	10	1	10
2546		N/A	7	N/A	N/A	5	71	0	0	1	14	1	14	0	0	0	0
2547		N/A	6	N/A	N/A	4	67	1	17	0	0	1	17	0	0	0	0
2548		N/A	11	N/A	N/A	4	36	2	18	0	0	2	18	2	18	1	9

* หมายเหตุ: จำนวนที่ไม่นำมาประเมินที่มีค่าเป็นบวก หมายถึง จำนวนผู้ป่วยที่นำมาประเมินมากกว่าจำนวนที่ขึ้นทะเบียน ในกรณีนี้ ให้ใช้จำนวนที่นำมาประเมินเป็นตัวหารในการหาอัตราผลการรักษา

ตาราง Treatment outcomes : รายงานผลการรักษาวัณโรคของผู้ป่วยที่ขึ้นทะเบียนรักษา ปีงบประมาณ 2544 - 2548

(Report of treatment outcomes of patients registered from fiscal year 2001 - 2005)

จังหวัด (Provinces)	ปีงบประมาณ (Fiscal year)	จำนวนที่	จำนวนที่	จำนวนที่ไม่	รักษาหาย		รักษาครบ		ล้มเหลว		ตาย		ขาดยา > 2		โอนออก		
		ขึ้นทะเบียน	นำมาประเมิน	นำมาประเมิน	(Cured)	(Completed)	(Failed)	(Died)	(Defaulted)	(Transferred							
		(Registered)	(Evaluated)	(Not Evaluated)	(%)	(%)	(%)	(%)	(%)	(%)	(%)	(%)	(%)				
นนทบุรี (Nonthaburi)	ผู้ป่วยใหม่เสมหะบวก (New smear - positive)																
	2544	101	96	-5	5	53	52	9	9	1	1	10	10	18	18	5	5
	2545	206	143	-63	31	89	43	11	5	3	1	11	5	16	8	13	6
	2546	125	120	-5	4	77	62	8	6	3	2	7	6	12	10	13	10
	2547	207	171	-36	17	112	54	9	4	2	1	17	8	14	7	17	8
	2548	153	410	+257	168	196	48	42	10	4	1	42	10	66	16	60	15
	ผู้ป่วยใหม่เสมหะลบ (New smear - negative)																
	2544	64	64	0	0	N/A	N/A	42	66	3	5	3	5	15	23	1	2
	2545	119	75	-44	37	N/A	N/A	50	42	0	0	6	5	14	12	5	4
	2546	74	54	-20	27	N/A	N/A	32	43	1	1	3	4	13	18	5	7
	2547	83	66	-17	20	N/A	N/A	44	53	0	0	9	11	9	11	4	5
	2548	82	141	+59	72	N/A	N/A	96	68	0	0	17	12	13	9	15	11
	ผู้ป่วยกลับเป็นซ้ำ (Relapse)																
	2544	7	2	-5	71	2	29	0	0	0	0	0	0	0	0	0	0
	2545	14	10	-4	29	4	29	1	7	2	14	3	21	0	0	0	0
	2546	6	7	+1	17	5	71	0	0	0	0	1	14	0	0	1	14
	2547	3	2	-1	33	1	33	0	0	0	0	0	0	0	0	1	33
	2548	2	25	+23	###	4	16	6	24	1	4	3	12	5	20	6	24
	ผู้ป่วยรักษาซ้ำภายหลังล้มเหลว (Treatment after failure)																
	2544	N/A	2	N/A	N/A	2	100	0	0	0	0	0	0	0	0	0	0
	2545	N/A	0	N/A	N/A	0	0	0	0	0	0	0	0	0	0	0	0
	2546	N/A	1	N/A	N/A	0	0	0	0	0	0	1	100	0	0	0	0
	2547	N/A	0	N/A	N/A	0	0	0	0	0	0	0	0	0	0	0	0
	2548	N/A	7	N/A	N/A	3	43	2	29	0	0	2	29	0	0	0	0
	ปทุมธานี (Pathum Thani)	ผู้ป่วยใหม่เสมหะบวก (New smear - positive)															
2544		222	193	-29	13	138	62	7	3	3	1	13	6	26	12	6	3
2545		255	299	+44	17	213	71	2	1	4	1	20	7	29	10	31	10
2546		343	248	-95	28	192	56	3	1	4	1	23	7	19	6	7	2
2547		208	122	-86	41	99	48	0	0	4	2	11	5	5	2	3	1
2548		207	215	+8	4	174	81	0	0	5	2	10	5	11	5	15	7
ผู้ป่วยใหม่เสมหะลบ (New smear - negative)																	
2544		178	170	-8	4	N/A	N/A	120	67	1	1	18	10	29	16	2	1
2545		226	221	-5	2	N/A	N/A	158	70	2	1	21	9	32	14	8	4
2546		213	175	-38	18	N/A	N/A	130	61	0	0	25	12	11	5	9	4
2547		206	122	-84	41	N/A	N/A	111	54	0	0	3	1	5	2	3	1
2548		309	272	-37	12	N/A	N/A	223	72	0	0	18	6	10	3	21	7
ผู้ป่วยกลับเป็นซ้ำ (Relapse)																	
2544		15	8	-7	47	2	13	1	7	1	7	0	0	4	27	0	0
2545		23	24	+1	4	11	46	1	4	0	0	3	13	6	25	3	13
2546		30	10	-20	67	5	17	0	0	1	3	4	13	0	0	0	0
2547		13	9	-4	31	6	46	0	0	0	0	1	8	2	15	0	0
2548		5	6	+1	20	4	67	0	0	2	33	0	0	0	0	0	0
ผู้ป่วยรักษาซ้ำภายหลังล้มเหลว (Treatment after failure)																	
2544		N/A	4	N/A	N/A	2	50	0	0	0	0	1	25	1	25	0	0
2545		N/A	6	N/A	N/A	3	50	0	0	1	17	1	17	0	0	1	17
2546		N/A	2	N/A	N/A	2	100	0	0	0	0	0	0	0	0	0	0
2547		N/A	0	N/A	N/A	0	0	0	0	0	0	0	0	0	0	0	0
2548		N/A	2	N/A	N/A	0	0	0	0	0	0	0	0	1	50	1	50

* หมายเหตุ: จำนวนที่ไม่นำมาประเมินที่มีค่าเป็นบวก หมายถึง จำนวนผู้ป่วยที่นำมาประเมินมากกว่าจำนวนที่ขึ้นทะเบียน ในกรณีนี้ ให้ใช้จำนวนที่นำมาประเมินเป็นตัวหารในการหาอัตราผลการรักษา

ตาราง Treatment outcomes : รายงานผลการรักษาวัณโรคของผู้ป่วยที่ขึ้นทะเบียนรักษา ปีงบประมาณ 2544 - 2548

(Report of treatment outcomes of patients registered from fiscal year 2001 - 2005)

จังหวัด (Provinces)	ปีงบประมาณ (Fiscal year)	จำนวนที่	จำนวนที่	จำนวนที่ไม่		รักษาหาย		รักษาครบ		ล้มเหลว		ตาย		ขาดยา > 2		โอนออก	
		ขึ้นทะเบียน	นำมาประเมิน	นำมาประเมิน	(Cured)	(Completed)	(Failed)	(Died)	(Defaulted)	(Transferred							
		(Registered)	(Evaluated)	(Not Evaluated)	(%)	(%)	(%)	(%)	(%)	(%)	(%)	(%)	(%)	(%)	(%)		
พระนครศรีอยุธยา (Phra Nakhon Si Ayuttaya)	ผู้ป่วยใหม่เสมหะบวก (New smear - positive)																
	2544	178	171	-7	4	121	68	10	6	2	1	15	8	17	10	6	3
	2545	323	308	-15	5	231	72	14	4	0	0	33	10	28	9	2	1
	2546	311	285	-26	8	211	68	10	3	4	1	32	10	20	6	8	3
	2547	306	307	+1	0	250	81	10	3	5	2	23	7	8	3	11	4
	2548	344	220	-124	36	145	42	10	3	7	2	24	7	22	6	12	3
	ผู้ป่วยใหม่เสมหะลบ (New smear - negative)																
	2544	112	104	-8	7	N/A	N/A	65	58	0	0	19	17	17	15	3	3
	2545	155	141	-14	9	N/A	N/A	103	66	0	0	21	14	13	8	4	3
	2546	197	184	-13	7	N/A	N/A	137	70	2	1	24	12	14	7	7	4
	2547	199	205	+6	3	N/A	N/A	174	85	1	0	21	10	5	2	4	2
	2548	257	154	-103	40	N/A	N/A	129	50	0	0	14	5	8	3	3	1
	ผู้ป่วยกลับเป็นซ้ำ (Relapse)																
	2544	9	7	-2	22	4	44	0	0	2	22	1	11	0	0	0	0
	2545	15	15	0	0	10	67	0	0	0	0	2	13	2	13	1	7
	2546	20	18	-2	10	16	80	0	0	0	0	1	5	0	0	1	5
	2547	23	23	0	0	19	83	1	4	0	0	1	4	2	9	0	0
	2548	29	20	-9	31	15	52	1	3	0	0	2	7	1	3	1	3
	ผู้ป่วยรักษาซ้ำภายหลังล้มเหลว (Treatment after failure)																
	2544	N/A	3	N/A	N/A	1	33	0	0	0	0	0	0	1	33	1	33
	2545	N/A	2	N/A	N/A	0	0	0	0	0	0	1	50	1	50	0	0
	2546	N/A	1	N/A	N/A	1	100	0	0	0	0	0	0	0	0	0	0
	2547	N/A	6	N/A	N/A	4	67	1	17	0	0	1	17	0	0	0	0
	2548	N/A	1	N/A	N/A	0	0	0	0	0	0	0	0	1	100	0	0
อ่างทอง (Ang Thong)	ผู้ป่วยใหม่เสมหะบวก (New smear - positive)																
	2544	51	51	0	0	27	53	10	20	0	0	8	16	5	10	1	2
	2545	75	74	-1	1	46	61	11	15	0	0	11	15	3	4	3	4
	2546	102	101	-1	1	72	71	9	9	1	1	15	15	2	2	2	2
	2547	119	120	+1	1	76	63	21	18	1	1	10	8	2	2	10	8
	2548	111	75	-36	32	53	48	12	11	0	0	6	5	1	1	3	3
	ผู้ป่วยใหม่เสมหะลบ (New smear - negative)																
	2544	14	14	0	0	N/A	N/A	9	64	0	0	4	29	0	0	1	7
	2545	35	33	-2	6	N/A	N/A	21	60	0	0	10	29	1	3	1	3
	2546	25	56	+31	124	N/A	N/A	39	70	0	0	12	21	1	2	4	7
	2547	51	62	+11	22	N/A	N/A	44	71	0	0	10	16	1	2	7	11
	2548	80	50	-30	38	N/A	N/A	37	46	1	1	7	9	1	1	4	5
	ผู้ป่วยกลับเป็นซ้ำ (Relapse)																
	2544	3	5	+2	67	4	80	0	0	1	20	0	0	0	0	0	0
	2545	4	4	0	0	1	25	0	0	0	0	2	50	0	0	1	25
	2546	5	6	+1	20	5	83	0	0	0	0	0	0	1	17	0	0
	2547	8	4	-4	50	2	25	1	13	0	0	0	0	0	0	1	13
	2548	6	4	-2	33	3	50	1	17	0	0	0	0	0	0	0	0
	ผู้ป่วยรักษาซ้ำภายหลังล้มเหลว (Treatment after failure)																
	2544	N/A	4	N/A	N/A	1	25	1	25	1	25	1	25	0	0	0	0
	2545	N/A	2	N/A	N/A	1	50	0	0	1	50	0	0	0	0	0	0
	2546	N/A	3	N/A	N/A	2	67	0	0	1	33	0	0	0	0	0	0
	2547	N/A	0	N/A	N/A	0	0	0	0	0	0	0	0	0	0	0	0
	2548	N/A	1	N/A	N/A	1	100	0	0	0	0	0	0	0	0	0	0

* หมายเหตุ: จำนวนที่ไม่นำมาประเมินที่มีค่าเป็นบวก หมายถึง จำนวนผู้ป่วยที่นำมาประเมินมากกว่าจำนวนที่ขึ้นทะเบียน ในกรณีนี้ ให้ใช้จำนวนที่นำมาประเมินเป็นตัวหารในการหาอัตราผลการรักษา

ตาราง Treatment outcomes : รายงานผลการรักษาวัณโรคของผู้ป่วยที่ขึ้นทะเบียนรักษา ปีงบประมาณ 2544 - 2548

(Report of treatment outcomes of patients registered from fiscal year 2001 - 2005)

จังหวัด (Provinces)	ปีงบประมาณ (Fiscal year)	จำนวนที่	จำนวนที่	จำนวนที่ไม่	รักษาหาย		รักษาครบ		ล้มเหลว		ตาย		ขาดยา > 2		โอนออก		
		ขึ้นทะเบียน (Registered)	นำมาประเมิน (Evaluated)	นำมาประเมิน (Not Evaluated)	(Cured)		(Completed)		(Failed)		(Died)		(Defaulted)		(Transferred Out)		
		ราย	ราย	ราย (%)	ราย (%)	ราย (%)	ราย (%)	ราย (%)	ราย (%)	ราย (%)	ราย (%)	ราย (%)	ราย (%)	ราย (%)	ราย (%)		
สคร. 2 สระบุรี (ODPC 2nd Sara Buri)	ผู้ป่วยใหม่เสมหะบวก (New smear - positive)																
	2544	1,367	1,353	-14	1	698	51	165	12	26	2	121	9	162	12	181	13
	2545	1,480	1,440	-40	3	739	50	219	15	35	2	119	8	181	12	147	10
	2546	1,209	1,163	-46	4	589	49	199	16	23	2	165	14	128	11	59	5
	2547	1,487	1,136	-351	24	761	51	129	9	27	2	98	7	81	5	40	3
	2548	1,409	1,273	-136	10	763	54	174	12	27	2	119	8	130	9	60	4
	ผู้ป่วยใหม่เสมหะลบ (New smear - negative)																
	2544	902	874	-28	3	N/A	N/A	530	59	4	0	112	12	121	13	107	12
	2545	1,157	887	-270	23	N/A	N/A	585	51	18	2	109	9	111	10	64	6
	2546	985	917	-68	7	N/A	N/A	527	54	23	2	155	16	171	17	41	4
	2547	993	615	-378	38	N/A	N/A	402	40	0	0	93	9	79	8	41	4
	2548	902	772	-130	14	N/A	N/A	500	55	2	0	103	11	121	13	46	5
	ผู้ป่วยกลับเป็นซ้ำ (Relapse)																
	2544	87	78	-9	10	40	46	6	7	5	6	7	8	7	8	13	15
	2545	110	104	-6	5	58	53	10	9	13	12	7	6	10	9	6	5
	2546	80	67	-13	16	28	35	14	18	4	5	12	15	6	8	3	4
	2547	90	38	-52	58	18	20	5	6	2	2	4	4	8	9	1	1
	2548	71	68	-3	4	35	49	14	20	3	4	5	7	6	8	5	7
	ผู้ป่วยรักษาซ้ำภายหลังล้มเหลว (Treatment after failure)																
	2544	N/A	18	N/A	N/A	5	28	1	6	3	17	4	22	1	6	4	22
	2545	N/A	26	N/A	N/A	12	46	2	8	0	0	6	23	3	12	3	12
	2546	N/A	14	N/A	N/A	2	14	2	14	3	21	4	29	1	7	2	14
	2547	N/A	26	N/A	N/A	7	27	3	12	3	12	5	19	7	27	1	4
	2548	N/A	22	N/A	N/A	9	41	2	9	3	14	2	9	3	14	3	14
	ชัยนาท (Chai Nat)	ผู้ป่วยใหม่เสมหะบวก (New smear - positive)															
2544		130	128	-2	2	67	52	24	18	3	2	13	10	14	11	7	5
2545		117	118	+1	1	71	60	15	13	3	3	4	3	11	9	14	12
2546		100	100	0	0	57	57	18	18	1	1	8	8	8	8	8	8
2547		125	125	0	0	100	80	12	10	0	0	8	6	2	2	3	2
2548		71	71	0	0	28	39	15	21	1	1	12	17	9	13	6	8
ผู้ป่วยใหม่เสมหะลบ (New smear - negative)																	
2544		73	72	-1	1	N/A	N/A	53	73	0	0	9	12	8	11	2	3
2545		130	85	-45	35	N/A	N/A	53	41	2	2	14	11	8	6	8	6
2546		108	98	-10	9	N/A	N/A	73	68	1	1	7	6	8	7	9	8
2547		129	38	-91	71	N/A	N/A	33	26	0	0	2	2	0	0	3	2
2548		18	28	+10	56	N/A	N/A	11	39	0	0	7	25	3	11	7	25
ผู้ป่วยกลับเป็นซ้ำ (Relapse)																	
2544		7	7	0	0	6	86	1	14	0	0	0	0	0	0	0	0
2545		2	4	+2	100	2	50	0	0	1	25	0	0	1	25	0	0
2546		6	7	+1	17	5	71	2	29	0	0	0	0	0	0	0	0
2547		2	1	-1	50	1	50	0	0	0	0	0	0	0	0	0	0
2548		4	2	-2	50	1	25	1	25	0	0	0	0	0	0	0	0
ผู้ป่วยรักษาซ้ำภายหลังล้มเหลว (Treatment after failure)																	
2544		N/A	0	N/A	N/A	0	0	0	0	0	0	0	0	0	0	0	0
2545		N/A	0	N/A	N/A	0	0	0	0	0	0	0	0	0	0	0	0
2546		N/A	0	N/A	N/A	0	0	0	0	0	0	0	0	0	0	0	0
2547		N/A	0	N/A	N/A	0	0	0	0	0	0	0	0	0	0	0	0
2548		N/A	0	N/A	N/A	0	0	0	0	0	0	0	0	0	0	0	0

* หมายเหตุ: จำนวนที่ไม่นำมาประเมินที่มีค่าเป็นบวก หมายถึง จำนวนผู้ป่วยที่นำมาประเมินมากกว่าจำนวนที่ขึ้นทะเบียน ในกรณีนี้ ให้ใช้จำนวนที่นำมาประเมินเป็นตัวหารในการหาอัตราผลการรักษา

ตาราง Treatment outcomes : รายงานผลการรักษาวัณโรคของผู้ป่วยที่ขึ้นทะเบียนรักษา ปีงบประมาณ 2544 - 2548

(Report of treatment outcomes of patients registered from fiscal year 2001 - 2005)

จังหวัด (Provinces)	ปีงบประมาณ (Fiscal year)	จำนวนที่	จำนวนที่	จำนวนที่ไม่		รักษาหาย		รักษาครบ		ล้มเหลว		ตาย		ขาดยา > 2		โอนออก	
		ขึ้นทะเบียน	นำมาประเมิน	นำมาประเมิน		(Cured)		(Completed)		(Failed)		(Died)		(Defaulted)		(Transferred	
		(Registered)	(Evaluated)	(Not Evaluated)		ราย (%)		ราย (%)		ราย (%)		ราย (%)		ราย (%)		Out)	
		ราย	ราย	ราย	(%)	ราย (%)	ราย (%)	ราย (%)	ราย (%)	ราย (%)	ราย (%)	ราย (%)	ราย (%)	ราย (%)	ราย (%)	ราย (%)	
ลพบุรี (Lop Buri)	ผู้ป่วยใหม่เสมหะบวก (New smear - positive)																
	2544	198	196	-2	1	126	64	31	16	3	2	12	6	16	8	8	4
	2545	262	240	-22	8	142	54	75	29	0	0	4	2	3	1	16	6
	2546	275	273	-2	1	114	41	46	17	4	1	56	20	35	13	18	7
	2547	422	197	-225	53	157	37	27	6	3	1	5	1	5	1	0	0
	2548	337	299	-38	11	174	52	62	18	4	1	19	6	29	9	11	3
	ผู้ป่วยใหม่เสมหะลบ (New smear - negative)																
	2544	247	235	-12	5	N/A	N/A	153	62	2	1	30	12	36	15	14	6
	2545	253	129	-124	49	N/A	N/A	91	36	0	0	0	0	20	8	18	7
	2546	285	258	-27	9	N/A	N/A	184	65	4	1	21	7	42	15	7	2
	2547	253	93	-160	63	N/A	N/A	65	26	0	0	9	4	12	5	7	3
	2548	296	262	-34	11	N/A	N/A	181	61	0	0	24	8	43	15	14	5
	ผู้ป่วยกลับเป็นซ้ำ (Relapse)																
	2544	14	7	-7	50	5	36	0	0	0	0	0	0	1	7	1	7
	2545	18	8	-10	56	3	17	3	17	0	0	0	0	2	11	0	0
	2546	14	13	-1	7	3	21	7	50	2	14	1	7	0	0	0	0
	2547	19	0	-19	100	0	0	0	0	0	0	0	0	0	0	0	0
	2548	17	14	-3	18	9	53	3	18	0	0	0	0	2	12	0	0
	ผู้ป่วยรักษาซ้ำภายหลังล้มเหลว (Treatment after failure)																
	2544	N/A	0	N/A	N/A	0	0	0	0	0	0	0	0	0	0	0	0
	2545	N/A	2	N/A	N/A	0	0	0	0	0	0	2	100	0	0	0	0
	2546	N/A	0	N/A	N/A	0	0	0	0	0	0	0	0	0	0	0	0
	2547	N/A	0	N/A	N/A	0	0	0	0	0	0	0	0	0	0	0	0
	2548	N/A	0	N/A	N/A	0	0	0	0	0	0	0	0	0	0	0	0
	สระบุรี (Sara Buri)	ผู้ป่วยใหม่เสมหะบวก (New smear - positive)															
2544		586	581	-5	1	268	46	66	11	12	2	28	5	61	10	146	25
2545		572	557	-15	3	265	46	60	10	22	4	27	5	86	15	97	17
2546		316	272	-44	14	146	46	60	19	3	1	25	8	23	7	15	5
2547		415	392	-23	6	286	69	44	11	9	2	13	3	31	7	9	2
2548		474	397	-77	16	232	49	73	15	12	3	23	5	42	9	15	3
ผู้ป่วยใหม่เสมหะลบ (New smear - negative)																	
2544		246	239	-7	3	N/A	N/A	123	50	2	1	16	7	19	8	79	32
2545		291	223	-68	23	N/A	N/A	147	51	15	5	24	8	17	6	20	7
2546		163	158	-5	3	N/A	N/A	98	60	2	1	19	12	29	18	10	6
2547		224	142	-82	37	N/A	N/A	95	42	0	0	20	9	15	7	12	5
2548		210	205	-5	2	N/A	N/A	144	69	1	0	24	11	27	13	9	4
ผู้ป่วยกลับเป็นซ้ำ (Relapse)																	
2544		46	44	-2	4	16	35	5	11	5	11	4	9	5	11	9	20
2545		52	55	+3	6	36	65	2	4	8	15	1	2	3	5	5	9
2546		29	17	-12	41	11	38	1	3	0	0	1	3	4	14	0	0
2547		37	9	-28	76	5	14	2	5	0	0	0	0	1	3	1	3
2548		33	36	+3	9	15	42	10	28	2	6	3	8	2	6	4	11
ผู้ป่วยรักษาซ้ำภายหลังล้มเหลว (Treatment after failure)																	
2544		N/A	13	N/A	N/A	4	31	1	8	3	23	1	8	1	8	3	23
2545		N/A	12	N/A	N/A	8	67	1	8	0	0	2	17	0	0	1	8
2546		N/A	12	N/A	N/A	2	17	1	8	3	25	3	25	1	8	2	17
2547		N/A	9	N/A	N/A	2	22	2	22	3	33	1	11	0	0	1	11
2548		N/A	11	N/A	N/A	3	27	1	9	2	18	2	18	2	18	1	9

* หมายเหตุ: จำนวนที่ไม่นำมาประเมินที่มีค่าเป็นบวก หมายถึง จำนวนผู้ป่วยที่นำมาประเมินมากกว่าจำนวนที่ขึ้นทะเบียน ในกรณีนี้ ให้ใช้จำนวนที่นำมาประเมินเป็นตัวหารในการหาอัตราผลการรักษา

ตาราง Treatment outcomes : รายงานผลการรักษาวัณโรคของผู้ป่วยที่ขึ้นทะเบียนรักษา ปีงบประมาณ 2544 - 2548

(Report of treatment outcomes of patients registered from fiscal year 2001 - 2005)

จังหวัด (Provinces)	ปีงบประมาณ (Fiscal year)	จำนวนที่	จำนวนที่	จำนวนที่ไม่	รักษาหาย		รักษาครบ		ล้มเหลว		ตาย		ขาดยา > 2		โอนออก
		ขึ้นทะเบียน (Registered)	นำมาประเมิน (Evaluated)	นำมาประเมิน (Not Evaluated)	(Cured)		(Completed)		(Failed)		(Died)		(Defaulted)		(Transferred Out)
		ราย	ราย	ราย (%)	ราย (%)	ราย (%)	ราย (%)	ราย (%)	ราย (%)	ราย (%)	ราย (%)	ราย (%)	ราย (%)	ราย (%)	
สิงห์บุรี (Sing Buri)	ผู้ป่วยใหม่เสมหะบวก (New smear - positive)														
	2544	129	129	0 0	49 38	12 9	3 2	16 12	42 33	7 5					
	2545	124	122	-2 2	18 15	18 15	0 0	36 29	41 33	9 7					
	2546	121	121	0 0	73 60	10 8	4 3	18 15	11 9	5 4					
	2547	107	33	-74 69	19 18	3 3	1 1	6 6	2 2	2 2					
	2548	89	89	0 0	51 57	7 8	4 4	14 16	6 7	7 8					
	ผู้ป่วยใหม่เสมหะลบ (New smear - negative)														
	2544	51	49	-2 4	N/A N/A	24 47	0 0	10 20	13 25	2 4					
	2545	57	62	+5 9	N/A N/A	43 69	0 0	9 15	8 13	2 3					
	2546	72	65	-7 10	N/A N/A	48 67	1 1	9 13	5 7	2 3					
	2547	51	20	-31 61	N/A N/A	14 27	0 0	2 4	2 4	2 4					
	2548	92	14	-78 85	N/A N/A	3 3	0 0	5 5	3 3	3 3					
	ผู้ป่วยกลับเป็นซ้ำ (Relapse)														
	2544	3	3	0 0	2 67	0 0	0 0	0 0	0 0	1 33					
	2545	8	6	-2 25	3 38	1 13	1 13	1 13	0 0	0 0					
	2546	7	8	+1 14	3 38	0 0	0 0	3 38	0 0	2 25					
	2547	4	0	-4 100	0 0	0 0	0 0	0 0	0 0	0 0					
	2548	4	4	0 0	4 100	0 0	0 0	0 0	0 0	0 0					
	ผู้ป่วยรักษาซ้ำภายหลังล้มเหลว (Treatment after failure)														
	2544	N/A	0	N/A N/A	0 0	0 0	0 0	0 0	0 0	0 0					
	2545	N/A	4	N/A N/A	2 50	0 0	0 0	1 25	1 25	0 0					
	2546	N/A	2	N/A N/A	0 0	1 50	0 0	1 50	0 0	0 0					
	2547	N/A	1	N/A N/A	1 100	0 0	0 0	0 0	0 0	0 0					
	2548	N/A	2	N/A N/A	2 100	0 0	0 0	0 0	0 0	0 0					
	สุพรรณบุรี (Suphan Buri)	ผู้ป่วยใหม่เสมหะบวก (New smear - positive)													
2544		324	319	-5 2	188 58	32 10	5 2	52 16	29 9	13 4					
2545		405	403	-2 0	243 60	51 13	10 2	48 12	40 10	11 3					
2546		397	397	0 0	199 50	65 16	11 3	58 15	51 13	13 3					
2547		418	389	-29 7	199 48	43 10	14 3	66 16	41 10	26 6					
2548		438	417	-21 5	278 63	17 4	6 1	51 12	44 10	21 5					
ผู้ป่วยใหม่เสมหะลบ (New smear - negative)															
2544		285	279	-6 2	N/A N/A	177 62	0 0	47 16	45 16	10 4					
2545		426	388	-38 9	N/A N/A	251 59	1 0	62 15	58 14	16 4					
2546		357	338	-19 5	N/A N/A	124 35	15 4	99 28	87 24	13 4					
2547		336	322	-14 4	N/A N/A	195 58	0 0	60 18	50 15	17 5					
2548		286	263	-23 8	N/A N/A	161 56	1 0	43 15	45 16	13 5					
ผู้ป่วยกลับเป็นซ้ำ (Relapse)															
2544		17	17	0 0	11 65	0 0	0 0	3 18	1 6	2 12					
2545		30	31	+1 3	14 45	4 13	3 10	5 16	4 13	1 3					
2546		24	22	-2 8	6 25	4 17	2 8	7 29	2 8	1 4					
2547		28	28	0 0	12 43	3 11	2 7	4 14	7 25	0 0					
2548		13	12	-1 8	6 46	0 0	1 8	2 15	2 15	1 8					
ผู้ป่วยรักษาซ้ำภายหลังล้มเหลว (Treatment after failure)															
2544		N/A	5	N/A N/A	1 20	0 0	0 0	3 60	0 0	1 20					
2545		N/A	8	N/A N/A	2 25	1 13	0 0	1 13	2 25	2 25					
2546		N/A	0	N/A N/A	0 0	0 0	0 0	0 0	0 0	0 0					
2547		N/A	16	N/A N/A	4 25	1 6	0 0	4 25	7 44	0 0					
2548		N/A	9	N/A N/A	4 44	1 11	1 11	0 0	1 11	2 22					

* หมายเหตุ: จำนวนที่ไม่นำมาประเมินที่มีค่าเป็นบวก หมายถึง จำนวนผู้ป่วยที่นำมาประเมินมากกว่าจำนวนที่ขึ้นทะเบียน ในกรณีนี้ ให้ใช้จำนวนที่นำมาประเมินเป็นตัวหารในการหาอัตราผลการรักษา

ตาราง Treatment outcomes : รายงานผลการรักษาวัณโรคของผู้ป่วยที่ขึ้นทะเบียนรักษา ปีงบประมาณ 2544 - 2548

(Report of treatment outcomes of patients registered from fiscal year 2001 - 2005)

จังหวัด (Provinces)	ปีงบประมาณ (Fiscal year)	จำนวนที่	จำนวนที่	จำนวนที่ไม่	รักษาหาย		รักษาครบ		ล้มเหลว		ตาย		ขาดยา > 2		โอนออก		
		ขึ้นทะเบียน (Registered)	นำมาประเมิน (Evaluated)	นำมาประเมิน (Not Evaluated)	(Cured)		(Completed)		(Failed)		(Died)		(Defaulted)		(Transferred Out)		
		ราย	ราย	ราย (%)	ราย (%)	ราย (%)	ราย (%)	ราย (%)	ราย (%)	ราย (%)	ราย (%)	ราย (%)	ราย (%)	ราย (%)			
นคร.3 ชลบุรี (ODPC 3fd Chon Biri)	ผู้ป่วยใหม่เสมหะบวก (New smear - positive)																
	2544	2,771	2,402	-369	13	1,539	56	119	4	42	2	206	7	399	14	97	4
	2545	3,056	2,888	-168	5	1,735	57	212	7	73	2	257	8	427	14	184	6
	2546	2,961	2,963	+2	0	1,742	59	255	9	65	2	230	8	500	17	171	6
	2547	2,579	2,572	-7	0	1,662	64	191	7	47	2	191	7	357	14	124	5
	2548	2,733	2,492	-241	9	1,716	63	192	7	36	1	142	5	317	12	89	3
	ผู้ป่วยใหม่เสมหะลบ (New smear - negative)																
	2544	2,323	2,091	-232	10	N/A	N/A	1,321	57	9	0	175	8	516	22	70	3
	2545	2,564	2,226	-338	13	N/A	N/A	1,411	55	20	1	186	7	502	20	107	4
	2546	2,465	2,450	-15	1	N/A	N/A	1,508	61	20	1	228	9	540	22	154	6
	2547	2,144	2,151	+7	0	N/A	N/A	1,456	68	14	1	171	8	422	20	88	4
	2548	2,291	2,183	-108	5	N/A	N/A	1,549	68	7	0	177	8	360	16	90	4
	ผู้ป่วยกลับเป็นซ้ำ (Relapse)																
	2544	172	147	-25	15	79	46	15	9	5	3	20	12	19	11	9	5
	2545	195	158	-37	19	81	42	8	4	5	3	23	12	29	15	12	6
	2546	188	178	-10	5	85	45	18	10	12	6	22	12	31	16	10	5
	2547	165	149	-16	10	81	49	8	5	7	4	23	14	19	12	11	7
	2548	145	114	-31	21	61	42	16	11	4	3	6	4	20	14	7	5
	ผู้ป่วยรักษาซ้ำภายหลังล้มเหลว (Treatment after failure)																
	2544	N/A	69	N/A	N/A	27	39	5	7	7	10	5	7	15	22	10	14
	2545	N/A	82	N/A	N/A	32	39	6	7	8	10	14	17	15	18	7	9
	2546	N/A	70	N/A	N/A	23	33	5	7	7	10	4	6	21	30	10	14
	2547	N/A	79	N/A	N/A	32	41	5	6	7	9	9	11	16	20	10	13
	2548	N/A	37	N/A	N/A	23	62	1	3	0	0	3	8	5	14	5	14
	จันทบุรี (Chanthaburi)	ผู้ป่วยใหม่เสมหะบวก (New smear - positive)															
2544		249	246	-3	1	161	65	20	8	4	2	24	10	20	8	17	7
2545		306	246	-60	20	161	53	20	7	4	1	24	8	20	7	17	6
2546		264	270	+6	2	188	70	10	4	5	2	20	7	29	11	18	7
2547		311	237	-74	24	159	51	12	4	5	2	27	9	15	5	19	6
2548		303	297	-6	2	212	70	28	9	3	1	17	6	34	11	3	1
ผู้ป่วยใหม่เสมหะลบ (New smear - negative)																	
2544		157	151	-6	4	N/A	N/A	114	73	1	1	18	11	14	9	4	3
2545		158	156	-2	1	N/A	N/A	93	59	2	1	26	16	30	19	5	3
2546		152	142	-10	7	N/A	N/A	98	64	4	3	19	13	14	9	7	5
2547		136	109	-27	20	N/A	N/A	83	61	1	1	12	9	6	4	7	5
2548		135	132	-3	2	N/A	N/A	105	78	1	1	16	12	10	7	0	0
ผู้ป่วยกลับเป็นซ้ำ (Relapse)																	
2544		28	27	-1	4	13	46	4	14	1	4	6	21	3	11	0	0
2545		25	23	-2	8	9	36	1	4	2	8	5	20	3	12	3	12
2546		16	13	-3	19	6	38	0	0	2	13	2	13	1	6	2	13
2547		10	7	-3	30	3	30	1	10	2	20	1	10	0	0	0	0
2548		13	13	0	0	8	62	4	31	0	0	0	0	1	8	0	0
ผู้ป่วยรักษาซ้ำภายหลังล้มเหลว (Treatment after failure)																	
2544		N/A	1	N/A	N/A	0	0	0	0	0	0	1	100	0	0	0	0
2545		N/A	7	N/A	N/A	1	14	1	14	1	14	0	0	2	29	2	29
2546		N/A	7	N/A	N/A	1	14	1	14	1	14	0	0	2	29	2	29
2547		N/A	4	N/A	N/A	2	50	0	0	0	0	0	0	2	50	0	0
2548		N/A	2	N/A	N/A	2	100	0	0	0	0	0	0	0	0	0	0

* หมายเหตุ: จำนวนที่ไม่นำมาประเมินที่มีค่าเป็นบวก หมายถึง จำนวนผู้ป่วยที่นำมาประเมินมากกว่าจำนวนที่ขึ้นทะเบียน ในกรณีนี้ ให้ใช้จำนวนที่นำมาประเมินเป็นตัวหารในการหาอัตราผลการรักษา

ตาราง Treatment outcomes : รายงานผลการรักษาวัณโรคของผู้ป่วยที่ขึ้นทะเบียนรักษา ปีงบประมาณ 2544 - 2548

(Report of treatment outcomes of patients registered from fiscal year 2001 - 2005)

จังหวัด (Provinces)	ปีงบประมาณ (Fiscal year)	จำนวนที่	จำนวนที่	จำนวนที่ไม่	รักษาหาย		รักษาครบ		ล้มเหลว		ตาย		ขาดยา > 2		โอนออก		
		ขึ้นทะเบียน	นำมาประเมิน	นำมาประเมิน	(Cured)	(Completed)	(Failed)	(Died)	(Defaulted)	(Transferred							
		(Registered)	(Evaluated)	(Not Evaluated)	(%)	(%)	(%)	(%)	(%)	(%)	(%)	(%)	(%)	(%)	(%)	(%)	
ฉะเชิงเทรา (Cha Choeng Sao)	ผู้ป่วยใหม่เสมหะบวก (New smear - positive)																
	2544	304	301	-3	1	159	52	26	9	4	1	19	6	80	26	13	4
	2545	305	298	-7	2	145	48	23	8	9	3	29	10	72	24	20	7
	2546	351	351	0	0	185	53	44	13	11	3	22	6	67	19	22	6
	2547	313	288	-25	8	169	54	33	11	5	2	33	11	32	10	16	5
	2548	328	217	-111	34	147	45	19	6	3	1	9	3	30	9	9	3
	ผู้ป่วยใหม่เสมหะลบ (New smear - negative)																
	2544	157	270	+113	72	N/A	N/A	164	61	3	1	15	6	80	30	8	3
	2545	158	246	+88	56	N/A	N/A	149	61	3	1	27	11	56	23	11	4
	2546	152	227	+75	49	N/A	N/A	143	63	4	2	28	12	45	20	7	3
	2547	136	227	+91	67	N/A	N/A	156	69	2	1	28	12	33	15	8	4
	2548	135	135	0	0	N/A	N/A	92	68	0	0	16	12	22	16	5	4
	ผู้ป่วยกลับเป็นซ้ำ (Relapse)																
	2544	28	17	-11	39	9	32	1	4	0	0	1	4	5	18	1	4
	2545	25	20	-5	20	6	24	2	8	0	0	1	4	8	32	3	12
	2546	16	27	+11	69	10	37	6	22	0	0	1	4	8	30	2	7
	2547	10	27	+17	170	9	33	2	7	1	4	10	37	3	11	2	7
	2548	13	16	+3	23	9	56	3	19	0	0	0	0	4	25	0	0
	ผู้ป่วยรักษาซ้ำภายหลังล้มเหลว (Treatment after failure)																
	2544	N/A	8	N/A	N/A	2	25	0	0	0	0	1	13	4	50	1	13
	2545	N/A	12	N/A	N/A	1	8	2	17	1	8	4	33	3	25	1	8
	2546	N/A	15	N/A	N/A	8	53	2	13	1	7	1	7	2	13	1	7
	2547	N/A	9	N/A	N/A	2	22	0	0	1	11	0	0	4	44	2	22
	2548	N/A	4	N/A	N/A	2	50	0	0	0	0	0	0	0	0	2	50
	ชลบุรี (Chon Buri)	ผู้ป่วยใหม่เสมหะบวก (New smear - positive)															
2544		720	321	-399	55	218	30	5	1	8	1	13	2	60	8	17	2
2545		825	814	-11	1	523	63	31	4	19	2	59	7	106	13	76	9
2546		625	640	+15	2	349	55	31	5	16	3	40	6	156	24	48	8
2547		468	456	-12	3	250	53	34	7	8	2	25	5	117	25	22	5
2548		524	537	+13	2	365	68	37	7	8	1	21	4	80	15	26	5
ผู้ป่วยใหม่เสมหะลบ (New smear - negative)																	
2544		773	579	-194	25	N/A	N/A	341	44	3	0	29	4	184	24	22	3
2545		691	656	-35	5	N/A	N/A	409	59	4	1	29	4	172	25	42	6
2546		656	654	-2	0	N/A	N/A	335	51	4	1	32	5	234	36	49	7
2547		518	525	+7	1	N/A	N/A	336	64	3	1	17	3	155	30	14	3
2548		654	633	-21	3	N/A	N/A	416	64	1	0	39	6	155	24	22	3
ผู้ป่วยกลับเป็นซ้ำ (Relapse)																	
2544		46	34	-12	26	19	41	6	13	1	2	0	0	4	9	4	9
2545		38	37	-1	3	22	58	1	3	0	0	7	18	5	13	2	5
2546		28	28	0	0	16	57	0	0	0	0	2	7	8	29	2	7
2547		27	20	-7	26	11	41	0	0	0	0	0	0	6	22	3	11
2548		21	19	-2	10	8	38	1	5	0	0	1	5	4	19	5	24
ผู้ป่วยรักษาซ้ำภายหลังล้มเหลว (Treatment after failure)																	
2544		N/A	17	N/A	N/A	7	41	1	6	1	6	1	6	4	24	3	18
2545		N/A	18	N/A	N/A	14	78	0	0	0	0	2	11	2	11	0	0
2546		N/A	21	N/A	N/A	7	33	1	5	1	5	0	0	10	48	2	10
2547		N/A	11	N/A	N/A	5	45	2	18	0	0	2	18	1	9	1	9
2548		N/A	3	N/A	N/A	1	33	0	0	0	0	1	33	1	33	0	0

* หมายเหตุ: จำนวนที่ไม่นำมาประเมินที่มีค่าเป็นบวก หมายถึง จำนวนผู้ป่วยที่นำมาประเมินมากกว่าจำนวนที่ขึ้นทะเบียน ในกรณีนี้ ให้ใช้จำนวนที่นำมาประเมินเป็นตัวหารในการหาอัตราผลการรักษา

ตาราง Treatment outcomes : รายงานผลการรักษาวัณโรคของผู้ป่วยที่ขึ้นทะเบียนรักษา ปีงบประมาณ 2544 - 2548

(Report of treatment outcomes of patients registered from fiscal year 2001 - 2005)

จังหวัด (Provinces)	ปีงบประมาณ (Fiscal year)	จำนวนที่	จำนวนที่	จำนวนที่ไม่	รักษาหาย		รักษาครบ		ล้มเหลว		ตาย		ขาดยา > 2	โอนออก			
		ขึ้นทะเบียน (Registered)	นำมาประเมิน (Evaluated)	นำมาประเมิน (Not Evaluated)	(Cured)		(Completed)		(Failed)		(Died)		เดือน (Defaulted)	(Transferred Out)			
		ราย	ราย	ราย (%)	ราย (%)	ราย (%)	ราย (%)	ราย (%)	ราย (%)	ราย (%)	ราย (%)	ราย (%)	ราย (%)				
ตราด (Trat)	ผู้ป่วยใหม่เสมหะบวก (New smear - positive)																
	2544	100	109	+9	9	63	58	8	7	2	2	15	14	19	17	2	2
	2545	108	111	+3	3	60	54	6	5	6	5	18	16	16	14	5	5
	2546	133	133	0	0	82	62	5	4	5	4	14	11	23	17	4	3
	2547	99	100	+1	1	63	63	8	8	5	5	5	5	16	16	3	3
	2548	150	149	-1	1	100	67	10	7	3	2	6	4	23	15	7	5
	ผู้ป่วยใหม่เสมหะลบ (New smear - negative)																
	2544	93	75	-18	19	N/A	N/A	41	44	0	0	16	17	15	16	3	3
	2545	110	90	-20	18	N/A	N/A	62	56	0	0	15	14	8	7	5	5
	2546	111	111	0	0	N/A	N/A	60	54	2	2	20	18	27	24	2	2
	2547	135	135	0	0	N/A	N/A	81	60	0	0	18	13	33	24	3	2
	2548	82	82	0	0	N/A	N/A	61	74	0	0	6	7	12	15	3	4
	ผู้ป่วยกลับเป็นซ้ำ (Relapse)																
	2544	11	10	-1	9	5	45	2	18	1	9	1	9	0	0	1	9
	2545	4	4	0	0	3	75	0	0	0	0	0	0	1	25	0	0
	2546	10	11	+1	10	4	36	1	9	0	0	4	36	2	18	0	0
	2547	10	5	-5	50	4	40	0	0	0	0	0	0	0	0	1	10
	2548	8	3	-5	63	1	13	0	0	0	0	1	13	1	13	0	0
	ผู้ป่วยรักษาซ้ำภายหลังล้มเหลว (Treatment after failure)																
	2544	N/A	4	N/A	N/A	2	50	2	50	0	0	0	0	0	0	0	0
	2545	N/A	7	N/A	N/A	2	29	0	0	1	14	2	29	2	29	0	0
	2546	N/A	6	N/A	N/A	3	50	0	0	0	0	1	17	1	17	1	17
	2547	N/A	10	N/A	N/A	3	30	2	20	0	0	2	20	2	20	1	10
	2548	N/A	8	N/A	N/A	3	38	0	0	0	0	0	0	2	25	3	38
	ปราจีนบุรี (Prachin Buri)	ผู้ป่วยใหม่เสมหะบวก (New smear - positive)															
2544		290	283	-7	2	211	73	7	2	7	2	27	9	25	9	6	2
2545		244	243	-1	0	184	75	15	6	4	2	20	8	8	3	12	5
2546		253	258	+5	2	195	76	11	4	7	3	13	5	26	10	6	2
2547		247	236	-11	4	162	66	23	9	2	1	14	6	32	13	3	1
2548		241	207	-34	14	152	63	14	6	1	0	9	4	24	10	7	3
ผู้ป่วยใหม่เสมหะลบ (New smear - negative)																	
2544		281	266	-15	5	N/A	N/A	188	67	0	0	28	10	39	14	11	4
2545		161	154	-7	4	N/A	N/A	110	68	5	3	12	7	22	14	5	3
2546		182	181	-1	1	N/A	N/A	133	73	2	1	14	8	30	16	2	1
2547		194	185	-9	5	N/A	N/A	130	67	3	2	13	7	33	17	6	3
2548		188	173	-15	8	N/A	N/A	128	68	0	0	14	7	24	13	7	4
ผู้ป่วยกลับเป็นซ้ำ (Relapse)																	
2544		10	10	0	0	2	20	0	0	0	0	5	50	0	0	3	30
2545		24	23	-1	4	15	63	0	0	3	13	4	17	1	4	0	0
2546		29	28	-1	3	19	66	2	7	3	10	3	10	0	0	1	3
2547		12	13	+1	8	7	54	1	8	2	15	1	8	2	15	0	0
2548		17	18	+1	6	9	50	1	6	2	11	1	6	5	28	0	0
ผู้ป่วยรักษาซ้ำภายหลังล้มเหลว (Treatment after failure)																	
2544		N/A	5	N/A	N/A	1	20	0	0	1	20	0	0	0	0	3	60
2545		N/A	6	N/A	N/A	3	50	0	0	1	17	1	17	0	0	1	17
2546		N/A	3	N/A	N/A	0	0	0	0	2	67	0	0	1	33	0	0
2547		N/A	13	N/A	N/A	9	69	0	0	3	23	0	0	0	0	1	8
2548		N/A	2	N/A	N/A	1	50	1	50	0	0	0	0	0	0	0	0

* หมายเหตุ: จำนวนที่ไม่นำมาประเมินที่มีค่าเป็นบวก หมายถึง จำนวนผู้ป่วยที่นำมาประเมินมากกว่าจำนวนที่ขึ้นทะเบียน ในกรณีนี้ ให้ใช้จำนวนที่นำมาประเมินเป็นตัวหารในการหาอัตราผลการรักษา

ตาราง Treatment outcomes : รายงานผลการรักษาวัณโรคของผู้ป่วยที่ขึ้นทะเบียนรักษา ปีงบประมาณ 2544 - 2548

(Report of treatment outcomes of patients registered from fiscal year 2001 - 2005)

จังหวัด (Provinces)	ปีงบประมาณ (Fiscal year)	จำนวนที่	จำนวนที่	จำนวนที่ไม่	รักษาหาย		รักษาครบ		ล้มเหลว		ตาย		ขาดยา > 2		โอนออก		
		ขึ้นทะเบียน	นำมาประเมิน	นำมาประเมิน	(Cured)	(Completed)	(Failed)	(Died)	เดือน	(Transferred							
		(Registered)	(Evaluated)	(Not Evaluated)	(%)	(%)	(%)	(%)	(%)	(%)	(Defaulted)	(Out)					
		ราย	ราย	ราย	(%)	(%)	(%)	(%)	(%)	(%)	(%)	(%)	(%)	(%)	(%)		
ระยอง (Rayong)	ผู้ป่วยใหม่เสมหะบวก (New smear - positive)																
	2544	323	323	0	0	173	54	24	7	12	4	46	14	56	17	12	4
	2545	359	334	-25	7	170	47	24	7	11	3	46	13	70	19	13	4
	2546	326	347	+21	6	190	55	26	7	9	3	39	11	61	18	22	6
	2547	305	302	-3	1	169	55	24	8	7	2	22	7	36	12	44	14
	2548	293	317	+24	8	204	64	16	5	8	3	34	11	33	10	22	7
	ผู้ป่วยใหม่เสมหะลบ (New smear - negative)																
	2544	283	305	+22	8	N/A	N/A	175	57	2	1	31	10	88	29	9	3
	2545	375	364	-11	3	N/A	N/A	202	54	2	1	38	10	107	29	15	4
	2546	512	543	+31	6	N/A	N/A	345	64	1	0	63	12	96	18	38	7
	2547	338	337	-1	0	N/A	N/A	214	63	1	0	36	11	59	17	27	8
	2548	322	399	+77	24	N/A	N/A	273	68	0	0	43	11	45	11	38	10
	ผู้ป่วยกลับเป็นซ้ำ (Relapse)																
	2544	18	14	-4	22	9	50	0	0	1	6	2	11	2	11	0	0
	2545	16	11	-5	31	4	25	2	13	0	0	3	19	2	13	0	0
	2546	16	17	+1	6	3	18	1	6	2	12	4	24	6	35	1	6
	2547	20	16	-4	20	6	30	0	0	0	0	4	20	4	20	2	10
	2548	12	15	+3	25	9	60	2	13	0	0	2	13	2	13	0	0
	ผู้ป่วยรักษาซ้ำภายหลังล้มเหลว (Treatment after failure)																
	2544	N/A	10	N/A	N/A	6	60	1	10	0	0	0	0	2	20	1	10
	2545	N/A	18	N/A	N/A	7	39	2	11	0	0	4	22	4	22	1	6
	2546	N/A	8	N/A	N/A	1	13	1	13	1	13	0	0	2	25	3	38
	2547	N/A	8	N/A	N/A	1	13	1	13	1	13	0	0	2	25	3	38
	2548	N/A	5	N/A	N/A	3	60	0	0	0	0	1	20	1	20	0	0
	สระแก้ว (Sa Kaew)	ผู้ป่วยใหม่เสมหะบวก (New smear - positive)															
2544		293	252	-41	14	156	53	17	6	3	1	5	2	71	24	0	0
2545		232	230	-2	1	129	56	38	16	3	1	18	8	38	16	4	2
2546		276	271	-5	2	167	61	19	7	3	1	12	4	61	22	9	3
2547		276	266	-10	4	172	62	26	9	4	1	10	4	49	18	5	2
2548		335	285	-50	15	188	56	32	10	1	0	9	3	50	15	5	1
ผู้ป่วยใหม่เสมหะลบ (New smear - negative)																	
2544		204	134	-70	34	N/A	N/A	83	41	0	0	4	2	45	22	2	1
2545		201	158	-43	21	N/A	N/A	106	53	1	0	7	3	44	22	0	0
2546		182	178	-4	2	N/A	N/A	116	64	1	1	15	8	38	21	8	4
2547		240	231	-9	4	N/A	N/A	163	68	3	1	10	4	50	21	5	2
2548		253	209	-44	17	N/A	N/A	135	53	1	0	14	6	54	21	5	2
ผู้ป่วยกลับเป็นซ้ำ (Relapse)																	
2544		19	12	-7	37	6	32	1	5	0	0	1	5	4	21	0	0
2545		15	8	-7	47	4	27	0	0	0	0	0	0	4	27	0	0
2546		10	9	-1	10	4	40	2	20	0	0	1	10	2	20	0	0
2547		17	13	-4	24	8	47	3	18	0	0	1	6	1	6	0	0
2548		14	11	-3	21	6	43	2	14	1	7	0	0	2	14	0	0
ผู้ป่วยรักษาซ้ำภายหลังล้มเหลว (Treatment after failure)																	
2544		N/A	8	N/A	N/A	0	0	0	0	3	38	0	0	5	63	0	0
2545		N/A	4	N/A	N/A	2	50	0	0	2	50	0	0	0	0	0	0
2546		N/A	2	N/A	N/A	0	0	0	0	0	0	0	0	2	100	0	0
2547		N/A	14	N/A	N/A	6	43	0	0	1	7	3	21	4	29	0	0
2548		N/A	1	N/A	N/A	1	100	0	0	0	0	0	0	0	0	0	0

* หมายเหตุ: จำนวนที่ไม่นำมาประเมินที่มีค่าเป็นบวก หมายถึง จำนวนผู้ป่วยที่นำมาประเมินมากกว่าจำนวนที่ขึ้นทะเบียน ในกรณีนี้ ให้ใช้จำนวนที่นำมาประเมินเป็นตัวหารในการหาอัตราผลการรักษา

ตาราง Treatment outcomes : รายงานผลการรักษาวัณโรคของผู้ป่วยที่ขึ้นทะเบียนรักษา ปีงบประมาณ 2544 - 2548

(Report of treatment outcomes of patients registered from fiscal year 2001 - 2005)

จังหวัด (Provinces)	ปีงบประมาณ (Fiscal year)	จำนวนที่	จำนวนที่	จำนวนที่ไม่		รักษาหาย		รักษาครบ		ล้มเหลว		ตาย		ขาดยา > 2	โอนออก		
		ขึ้นทะเบียน	นำมาประเมิน	นำมาประเมิน	(Cured)	(Completed)	(Failed)	(Died)	เดือน	(Transferred							
		(Registered)	(Evaluated)	(Not Evaluated)	(%)	(%)	(%)	(%)	(%)	(%)	(Defaulted)	(Out)					
		รวม	รวม	รวม	(%)	(%)	(%)	(%)	(%)	(%)	(%)	(%)	(%)	(%)	(%)		
นครนายก (Nakhon Nayok)	ผู้ป่วยใหม่เสมหะบวก (New smear - positive)																
	2544	146	143	-3	2	97	66	7	5	1	1	16	11	16	11	6	4
	2545	137	134	-3	2	95	69	6	4	1	1	14	10	11	8	7	5
	2546	172	172	0	0	73	42	50	29	1	1	22	13	18	10	8	5
	2547	162	299	+137	85	240	80	5	2	5	2	31	10	18	6	0	0
	2548	173	87	-86	50	55	32	5	3	3	2	10	6	13	8	1	1
	ผู้ป่วยใหม่เสมหะลบ (New smear - negative)																
	2544	49	72	+23	47	N/A	N/A	53	74	0	0	9	13	8	11	2	3
	2545	52	52	0	0	N/A	N/A	36	69	0	0	8	15	8	15	0	0
	2546	46	52	+6	13	N/A	N/A	33	63	1	2	13	25	5	10	0	0
	2547	62	134	+72	116	N/A	N/A	90	67	0	0	19	14	15	11	10	7
	2548	55	52	-3	5	N/A	N/A	36	65	1	2	9	16	4	7	2	4
	ผู้ป่วยกลับเป็นซ้ำ (Relapse)																
	2544	7	6	-1	14	3	43	1	14	0	0	2	29	0	0	0	0
	2545	4	3	-1	25	2	50	0	0	0	0	0	0	1	25	0	0
	2546	5	6	+1	20	0	0	3	50	0	0	1	17	1	17	1	17
	2547	11	19	+8	73	14	74	0	0	0	0	4	21	1	5	0	0
	2548	6	3	-3	50	2	33	0	0	0	0	1	17	0	0	0	0
	ผู้ป่วยรักษาซ้ำภายหลังล้มเหลว (Treatment after failure)																
	2544	N/A	3	N/A	N/A	0	0	0	0	1	33	1	33	0	0	1	33
	2545	N/A	1	N/A	N/A	0	0	0	0	0	0	1	100	0	0	0	0
	2546	N/A	3	N/A	N/A	1	33	0	0	0	0	1	33	1	33	0	0
	2547	N/A	6	N/A	N/A	3	50	0	0	1	17	0	0	0	0	2	33
	2548	N/A	3	N/A	N/A	2	67	0	0	0	0	0	0	1	33	0	0
	สมุทรปราการ (Samut Prakan)	ผู้ป่วยใหม่เสมหะบวก (New smear - positive)															
2544		346	424	+78	23	301	71	5	1	1	0	41	10	52	12	24	6
2545		540	478	-62	11	268	50	49	9	16	3	29	5	86	16	30	6
2546		561	521	-40	7	313	56	59	11	8	1	48	9	59	11	34	6
2547		398	388	-10	3	278	70	26	7	6	2	24	6	42	11	12	3
2548		386	396	+10	3	293	74	31	8	6	2	27	7	30	8	9	2
ผู้ป่วยใหม่เสมหะลบ (New smear - negative)																	
2544		205	239	+34	17	N/A	N/A	162	68	0	0	25	10	43	18	9	4
2545		513	350	-163	32	N/A	N/A	244	48	3	1	24	5	55	11	24	5
2546		399	362	-37	9	N/A	N/A	245	61	1	0	24	6	51	13	41	10
2547		267	268	+1	0	N/A	N/A	203	76	1	0	18	7	38	14	8	3
2548		397	368	-29	7	N/A	N/A	303	76	3	1	20	5	34	9	8	2
ผู้ป่วยกลับเป็นซ้ำ (Relapse)																	
2544		10	17	+7	70	13	76	0	0	1	6	2	12	1	6	0	0
2545		46	29	-17	37	16	35	2	4	0	0	3	7	4	9	4	9
2546		46	39	-7	15	23	50	3	7	5	11	4	9	3	7	1	2
2547		29	29	0	0	19	66	1	3	2	7	2	7	2	7	3	10
2548		30	16	-14	47	9	30	3	10	1	3	0	0	1	3	2	7
ผู้ป่วยรักษาซ้ำภายหลังล้มเหลว (Treatment after failure)																	
2544		N/A	13	N/A	N/A	9	69	1	8	1	8	1	8	0	0	1	8
2545		N/A	9	N/A	N/A	2	22	1	11	2	22	0	0	2	22	2	22
2546		N/A	5	N/A	N/A	2	40	0	0	1	20	1	20	0	0	1	20
2547		N/A	4	N/A	N/A	1	25	0	0	0	0	2	50	1	25	0	0
2548		N/A	9	N/A	N/A	8	89	0	0	0	0	1	11	0	0	0	0

* หมายเหตุ: จำนวนที่ไม่นำมาประเมินที่มีค่าเป็นบวก หมายถึง จำนวนผู้ป่วยที่นำมาประเมินมากกว่าจำนวนที่ขึ้นทะเบียน ในกรณีนี้ ให้ใช้จำนวนที่นำมาประเมินเป็นตัวหารในการหาค่าผลการรักษา

ตาราง Treatment outcomes : รายงานผลการรักษาวัณโรคของผู้ป่วยที่ขึ้นทะเบียนรักษา ปีงบประมาณ 2544 - 2548

(Report of treatment outcomes of patients registered from fiscal year 2001 - 2005)

จังหวัด (Provinces)	ปีงบประมาณ (Fiscal year)	จำนวนที่	จำนวนที่	จำนวนที่ไม่	รักษาหาย		รักษาครบ		ล้มเหลว		ตาย		ขาดยา > 2		โอนออก		
		ขึ้นทะเบียน (Registered)	นำมาประเมิน (Evaluated)	นำมาประเมิน (Not Evaluated)	(Cured)		(Completed)		(Failed)		(Died)		(Defaulted)		(Transferred Out)		
		ราย	ราย	ราย (%)	ราย (%)	ราย (%)	ราย (%)	ราย (%)	ราย (%)	ราย (%)	ราย (%)	ราย (%)	ราย (%)	ราย (%)			
สตร. 4 ราชบุรี (ODPC 4th Ratchaburi)	ผู้ป่วยใหม่เสมหะบวก (New smear - positive)																
	2544	1,862	1,670	-192	10	972	52	149	8	44	2	233	13	222	12	50	3
	2545	2,134	2,027	-107	5	1,132	53	160	7	66	3	280	13	313	15	76	4
	2546	2,124	2,058	-66	3	1,228	58	165	8	69	3	225	11	281	13	90	4
	2547	2,211	2,181	-30	1	1,347	61	140	6	67	3	247	11	272	12	108	5
	2548	2,170	2,083	-87	4	1,373	63	150	7	81	4	195	9	203	9	81	4
	ผู้ป่วยใหม่เสมหะลบ (New smear - negative)																
	2544	1,862	811	-1,051	56	N/A	N/A	514	28	7	0	140	8	130	7	20	1
	2545	2,134	1,024	-1,110	52	N/A	N/A	638	30	20	1	162	8	168	8	36	2
	2546	2,124	1,024	-1,100	52	N/A	N/A	657	31	14	1	133	6	174	8	46	2
	2547	2,211	1,305	-906	41	N/A	N/A	850	38	14	1	205	9	188	9	48	2
	2548	2,170	1,283	-887	41	N/A	N/A	864	40	6	0	165	8	204	9	44	2
	ผู้ป่วยกลับเป็นซ้ำ (Relapse)																
	2544	104	71	-33	32	37	36	3	3	2	2	15	14	8	8	6	6
	2545	122	101	-21	17	36	30	9	7	12	10	22	18	15	12	7	6
	2546	121	116	-5	4	48	40	7	6	7	6	22	18	19	16	13	11
	2547	115	109	-6	5	51	44	13	11	5	4	21	18	11	10	8	7
	2548	141	138	-3	2	72	51	11	8	11	8	31	22	8	6	5	4
	ผู้ป่วยรักษาซ้ำภายหลังล้มเหลว (Treatment after failure)																
	2544	N/A	86	N/A	N/A	35	41	8	9	14	16	12	14	11	13	6	7
	2545	N/A	92	N/A	N/A	43	47	9	10	7	8	19	21	11	12	3	3
	2546	N/A	78	N/A	N/A	39	50	1	1	9	12	13	17	10	13	6	8
	2547	N/A	89	N/A	N/A	41	46	7	8	12	13	12	13	5	6	12	13
	2548	N/A	81	N/A	N/A	37	46	7	9	10	12	11	14	9	11	7	9
	กาญจนบุรี (Kanchanaburi)	ผู้ป่วยใหม่เสมหะบวก (New smear - positive)															
2544		196	178	-18	9	110	56	13	7	1	1	27	14	22	11	5	3
2545		389	407	+18	5	218	54	39	10	7	2	72	18	60	15	11	3
2546		427	420	-7	2	233	55	46	11	14	3	37	9	70	16	20	5
2547		424	410	-14	3	223	53	27	6	13	3	33	8	80	19	34	8
2548		431	416	-15	3	247	57	30	7	23	5	44	10	55	13	17	4
ผู้ป่วยใหม่เสมหะลบ (New smear - negative)																	
2544		82	71	-11	13	N/A	N/A	43	52	1	1	7	9	15	18	5	6
2545		194	201	+7	4	N/A	N/A	114	57	11	5	25	12	44	22	7	3
2546		251	240	-11	4	N/A	N/A	146	58	2	1	25	10	57	23	10	4
2547		370	367	-3	1	N/A	N/A	231	62	5	1	42	11	75	20	14	4
2548		368	356	-12	3	N/A	N/A	223	61	0	0	35	10	84	23	14	4
ผู้ป่วยกลับเป็นซ้ำ (Relapse)																	
2544		6	4	-2	33	2	33	0	0	0	0	0	0	1	17	1	17
2545		22	19	-3	14	3	14	4	18	0	0	6	27	5	23	1	5
2546		24	18	-6	25	6	25	1	4	4	17	3	13	2	8	2	8
2547		22	21	-1	5	12	55	4	18	0	0	1	5	1	5	3	14
2548		26	22	-4	15	11	42	0	0	2	8	6	23	1	4	2	8
ผู้ป่วยรักษาซ้ำภายหลังล้มเหลว (Treatment after failure)																	
2544		N/A	7	N/A	N/A	3	43	1	14	0	0	0	0	2	29	1	14
2545		N/A	20	N/A	N/A	11	55	0	0	4	20	2	10	3	15	0	0
2546		N/A	14	N/A	N/A	3	21	1	7	3	21	2	14	3	21	2	14
2547		N/A	16	N/A	N/A	6	38	0	0	1	6	2	13	1	6	6	38
2548		N/A	15	N/A	N/A	7	47	0	0	3	20	2	13	0	0	3	20

* หมายเหตุ: จำนวนที่ไม่นำมาประเมินที่มีค่าเป็นบวก หมายถึง จำนวนผู้ป่วยที่นำมาประเมินมากกว่าจำนวนที่ขึ้นทะเบียน ในกรณีนี้ ให้ใช้จำนวนที่นำมาประเมินเป็นตัวหารในการหาอัตราผลการรักษา

ตาราง Treatment outcomes : รายงานผลการรักษาวัณโรคของผู้ป่วยที่ขึ้นทะเบียนรักษา ปีงบประมาณ 2544 - 2548

(Report of treatment outcomes of patients registered from fiscal year 2001 - 2005)

จังหวัด (Provinces)	ปีงบประมาณ (Fiscal year)	จำนวนที่	จำนวนที่	จำนวนที่ไม่	รักษาหาย		รักษาครบ		ล้มเหลว		ตาย		ขาดยา > 2		โอนออก		
		ขึ้นทะเบียน	นำมาประเมิน	นำมาประเมิน	(Cured)	(Completed)	(Failed)	(Died)	เดือน	(Transferred							
		(Registered)	(Evaluated)	(Not Evaluated)	(%)	(%)	(%)	(%)	(%)	(%)	(Defaulted)	(Out)					
		ราย	ราย	ราย	(%)	(%)	(%)	(%)	(%)	(%)	(%)	(%)	(%)	(%)	(%)		
นครปฐม (Nakhon Pathom)	ผู้ป่วยใหม่เสมหะบวก (New smear - positive)																
	2544	291	261	-30	10	154	53	26	9	8	3	32	11	34	12	7	2
	2545	321	308	-13	4	181	56	18	6	21	7	30	9	47	15	11	3
	2546	327	325	-2	1	183	56	40	12	11	3	34	10	39	12	18	6
	2547	278	273	-5	2	172	62	24	9	2	1	25	9	41	15	9	3
	2548	329	320	-9	3	175	53	56	17	12	4	20	6	38	12	19	6
	ผู้ป่วยใหม่เสมหะลบ (New smear - negative)																
	2544	147	124	-23	16	N/A	N/A	82	56	1	1	20	14	17	12	4	3
	2545	139	135	-4	3	N/A	N/A	82	59	1	1	23	17	24	17	5	4
	2546	133	142	+9	7	N/A	N/A	90	63	0	0	9	6	30	21	13	9
	2547	147	140	-7	5	N/A	N/A	92	63	0	0	19	13	24	16	5	3
	2548	234	228	-6	3	N/A	N/A	151	65	1	0	22	9	46	20	8	3
	ผู้ป่วยกลับเป็นซ้ำ (Relapse)																
	2544	15	9	-6	40	5	33	0	0	0	0	4	27	0	0	0	0
	2545	19	11	-8	42	6	32	1	5	1	5	1	5	1	5	1	5
	2546	18	25	+7	39	11	44	1	4	0	0	4	16	6	24	3	12
	2547	25	24	-1	4	8	32	5	20	2	8	3	12	5	20	1	4
	2548	17	16	-1	6	12	71	1	6	0	0	1	6	1	6	1	6
	ผู้ป่วยรักษาซ้ำภายหลังล้มเหลว (Treatment after failure)																
	2544	N/A	15	N/A	N/A	7	47	2	13	2	13	3	20	0	0	1	7
	2545	N/A	28	N/A	N/A	14	50	4	14	0	0	5	18	3	11	2	7
	2546	N/A	14	N/A	N/A	9	64	0	0	1	7	2	14	2	14	0	0
	2547	N/A	7	N/A	N/A	1	14	1	14	2	29	0	0	2	29	1	14
	2548	N/A	14	N/A	N/A	4	29	2	14	3	21	2	14	3	21	0	0
	ประจวบคีรีขันธ์ (Prachuap Khiri Khan)	ผู้ป่วยใหม่เสมหะบวก (New smear - positive)															
2544		196	196	0	0	128	65	16	8	6	3	25	13	14	7	7	4
2545		272	271	-1	0	122	45	35	13	9	3	37	14	50	18	18	7
2546		258	256	-2	1	165	64	14	5	8	3	25	10	32	12	12	5
2547		301	292	-9	3	199	66	8	3	4	1	48	16	19	6	14	5
2548		281	263	-18	6	180	64	12	4	7	2	27	10	26	9	11	4
ผู้ป่วยใหม่เสมหะลบ (New smear - negative)																	
2544		122	117	-5	4	N/A	N/A	69	57	0	0	29	24	18	15	1	1
2545		146	122	-24	16	N/A	N/A	66	45	6	4	26	18	15	10	9	6
2546		129	126	-3	2	N/A	N/A	82	64	2	2	19	15	19	15	4	3
2547		144	129	-15	10	N/A	N/A	67	47	6	4	30	21	21	15	5	3
2548		93	83	-10	11	N/A	N/A	52	56	0	0	21	23	7	8	3	3
ผู้ป่วยกลับเป็นซ้ำ (Relapse)																	
2544		11	10	-1	9	8	73	0	0	0	0	0	0	1	9	1	9
2545		12	13	+1	8	5	38	2	15	1	8	1	8	2	15	2	15
2546		14	12	-2	14	6	43	0	0	1	7	3	21	0	0	2	14
2547		19	19	0	0	9	47	1	5	1	5	5	26	2	11	1	5
2548		24	21	-3	13	10	42	1	4	0	0	6	25	3	13	1	4
ผู้ป่วยรักษาซ้ำภายหลังล้มเหลว (Treatment after failure)																	
2544		N/A	10	N/A	N/A	3	30	1	10	4	40	2	20	0	0	0	0
2545		N/A	7	N/A	N/A	4	57	1	14	1	14	1	14	0	0	0	0
2546		N/A	6	N/A	N/A	2	33	0	0	1	17	2	33	0	0	1	17
2547		N/A	10	N/A	N/A	4	40	0	0	1	10	2	20	2	20	1	10
2548		N/A	6	N/A	N/A	2	33	0	0	1	17	0	0	3	50	0	0

* หมายเหตุ: จำนวนที่ไม่นำมาประเมินที่มีค่าเป็นบวก หมายถึง จำนวนผู้ป่วยที่นำมาประเมินมากกว่าจำนวนที่ขึ้นทะเบียน ในกรณีนี้ ให้ใช้จำนวนที่นำมาประเมินเป็นตัวหารในการหาอัตราผลการรักษา

ตาราง Treatment outcomes : รายงานผลการรักษาวัณโรคของผู้ป่วยที่ขึ้นทะเบียนรักษา ปีงบประมาณ 2544 - 2548

(Report of treatment outcomes of patients registered from fiscal year 2001 - 2005)

จังหวัด (Provinces)	ปีงบประมาณ (Fiscal year)	จำนวนที่	จำนวนที่	จำนวนที่ไม่		รักษาหาย		รักษาครบ		ล้มเหลว		ตาย		ขาดยา > 2		โอนออก	
		ขึ้นทะเบียน	นำมาประเมิน	นำมาประเมิน	(Cured)	(Completed)	(Failed)	(Died)	เดือน	(Transferred							
		(Registered)	(Evaluated)	(Not Evaluated)	(%)	(%)	(%)	(%)	(%)	(%)	(%)	(%)	(%)	(%)	(%)	(%)	(%)
เพชรบุรี (Phetchaburi)	ผู้ป่วยใหม่เสมหะบวก (New smear - positive)																
	2544	246	232	-14	6	163	66	6	2	11	4	42	17	10	4	0	0
	2545	220	217	-3	1	148	67	2	1	6	3	40	18	20	9	1	0
	2546	253	265	+12	5	167	63	17	6	10	4	48	18	19	7	4	2
	2547	226	230	+4	2	170	74	6	3	13	6	27	12	10	4	4	2
	2548	231	227	-4	2	187	81	0	0	6	3	24	10	9	4	1	0
	ผู้ป่วยใหม่เสมหะลบ (New smear - negative)																
	2544	166	159	-7	4	N/A	N/A	102	61	2	1	34	20	20	12	1	1
	2545	166	161	-5	3	N/A	N/A	116	70	0	0	32	19	12	7	1	1
	2546	178	179	+1	1	N/A	N/A	116	65	5	3	39	22	14	8	5	3
	2547	218	203	-15	7	N/A	N/A	145	67	1	0	44	20	12	6	1	0
	2548	180	170	-10	6	N/A	N/A	122	68	0	0	32	18	14	8	2	1
	ผู้ป่วยกลับเป็นซ้ำ (Relapse)																
	2544	14	11	-3	21	6	43	0	0	0	0	3	21	1	7	1	7
	2545	15	16	+1	7	5	31	0	0	5	31	5	31	0	0	1	6
	2546	8	8	0	0	3	38	1	13	0	0	3	38	0	0	1	13
	2547	9	7	-2	22	3	33	1	11	0	0	3	33	0	0	0	0
	2548	11	11	0	0	3	27	2	18	1	9	4	36	1	9	0	0
	ผู้ป่วยรักษาซ้ำภายหลังล้มเหลว (Treatment after failure)																
	2544	N/A	14	N/A	N/A	8	57	0	0	4	29	2	14	0	0	0	0
	2545	N/A	10	N/A	N/A	3	30	0	0	1	10	4	40	2	20	0	0
	2546	N/A	12	N/A	N/A	5	42	0	0	3	25	2	17	0	0	2	17
	2547	N/A	19	N/A	N/A	13	68	0	0	1	5	3	16	0	0	2	11
	2548	N/A	6	N/A	N/A	5	83	0	0	0	0	1	17	0	0	0	0
	ราชบุรี (Ratchaburi)	ผู้ป่วยใหม่เสมหะบวก (New smear - positive)															
2544		485	357	-128	26	207	43	49	10	8	2	48	10	28	6	17	4
2545		458	361	-97	21	215	47	49	11	8	2	34	7	36	8	19	4
2546		430	358	-72	17	245	57	31	7	11	3	26	6	30	7	15	3
2547		490	487	-3	1	267	54	60	12	16	3	43	9	68	14	33	7
2548		495	464	-31	6	275	56	45	9	17	3	50	10	53	11	24	5
ผู้ป่วยใหม่เสมหะลบ (New smear - negative)																	
2544		283	198	-85	30	N/A	N/A	127	45	2	1	36	13	27	10	6	2
2545		243	179	-64	26	N/A	N/A	112	46	2	1	25	10	29	12	11	5
2546		153	146	-7	5	N/A	N/A	99	65	0	0	10	7	29	19	8	5
2547		213	202	-11	5	N/A	N/A	124	58	1	0	34	16	26	12	17	8
2548		229	210	-19	8	N/A	N/A	138	60	3	1	30	13	28	12	11	5
ผู้ป่วยกลับเป็นซ้ำ (Relapse)																	
2544		29	15	-14	48	8	28	1	3	0	0	5	17	1	3	0	0
2545		23	13	-10	43	4	17	1	4	3	13	1	4	3	13	1	4
2546		33	28	-5	15	13	39	3	9	0	0	3	9	7	21	2	6
2547		24	23	-1	4	9	38	1	4	2	8	7	29	1	4	3	13
2548		31	36	+5	16	14	39	6	17	5	14	9	25	2	6	0	0
ผู้ป่วยรักษาซ้ำภายหลังล้มเหลว (Treatment after failure)																	
2544		N/A	23	N/A	N/A	6	26	3	13	3	13	2	9	5	22	4	17
2545		N/A	8	N/A	N/A	2	25	2	25	0	0	3	38	1	13	0	0
2546		N/A	11	N/A	N/A	8	73	0	0	0	0	2	18	1	9	0	0
2547		N/A	17	N/A	N/A	7	41	4	24	5	29	1	6	0	0	0	0
2548		N/A	18	N/A	N/A	8	44	3	17	3	17	0	0	2	11	2	11

* หมายเหตุ: จำนวนที่ไม่นำมาประเมินที่มีค่าเป็นบวก หมายถึง จำนวนผู้ป่วยที่นำมาประเมินมากกว่าจำนวนที่ขึ้นทะเบียน ในกรณีนี้ ให้ใช้จำนวนที่นำมาประเมินเป็นตัวหารในการหาอัตราผลการรักษา

ตาราง Treatment outcomes : รายงานผลการรักษาวัณโรคของผู้ป่วยที่ขึ้นทะเบียนรักษา ปีงบประมาณ 2544 - 2548

(Report of treatment outcomes of patients registered from fiscal year 2001 - 2005)

จังหวัด (Provinces)	ปีงบประมาณ (Fiscal year)	จำนวนที่	จำนวนที่	จำนวนที่ไม่		รักษาหาย		รักษาครบ		ล้มเหลว		ตาย		ขาดยา > 2		โอนออก		
		ขึ้นทะเบียน	นำมาประเมิน	นำมาประเมิน		(Cured)		(Completed)		(Failed)		(Died)		(Defaulted)		(Transferred Out)		
		(Registered)	(Evaluated)	(Not Evaluated)														
		ราย	ราย	ราย	(%)	ราย	(%)	ราย	(%)	ราย	(%)	ราย	(%)	ราย	(%)	ราย	(%)	
สมุทรสงคราม (Samut Songkhram)	ผู้ป่วยใหม่เสมหะบวก (New smear - positive)																	
	2544	118	116	-2	2	67	57	19	16	3	3	22	19	4	3	1	1	
	2545	119	117	-2	2	75	63	9	8	7	6	20	17	3	3	3	3	
	2546	102	100	-2	2	70	69	6	6	5	5	12	12	5	5	2	2	
	2547	144	138	-6	4	97	67	1	1	8	6	21	15	6	4	5	3	
	2548	107	105	-2	2	82	77	3	3	8	7	5	5	5	5	2	2	
	ผู้ป่วยใหม่เสมหะลบ (New smear - negative)																	
	2544	283	16	-267	94	N/A	N/A	12	4	0	0	2	1	2	1	0	0	
	2545	243	46	-197	81	N/A	N/A	33	14	0	0	12	5	0	0	1	0	
	2546	153	39	-114	75	N/A	N/A	23	15	4	3	11	7	1	1	0	0	
	2547	213	26	-187	88	N/A	N/A	22	10	0	0	4	2	0	0	0	0	
	2548	229	48	-181	79	N/A	N/A	39	17	0	0	7	3	1	0	1	0	
	ผู้ป่วยกลับเป็นซ้ำ (Relapse)																	
	2544	29	5	-24	83	1	3	2	7	0	0	2	7	0	0	0	0	
	2545	23	3	-20	87	1	4	1	4	0	0	1	4	0	0	0	0	
	2546	33	10	-23	70	5	15	1	3	1	3	2	6	0	0	1	3	
	2547	24	4	-20	83	3	13	0	0	0	0	1	4	0	0	0	0	
	2548	31	11	-20	65	7	23	0	0	1	3	3	10	0	0	0	0	
	ผู้ป่วยรักษาซ้ำภายหลังล้มเหลว (Treatment after failure)																	
	2544	N/A	2	N/A	N/A	1	50	0	0	1	50	0	0	0	0	0	0	
	2545	N/A	6	N/A	N/A	3	50	1	17	0	0	1	17	0	0	1	17	
	2546	N/A	5	N/A	N/A	2	40	0	0	0	0	0	0	2	40	1	20	
	2547	N/A	8	N/A	N/A	5	63	1	13	0	0	0	0	0	0	2	25	
	2548	N/A	7	N/A	N/A	4	57	0	0	0	0	1	14	0	0	2	29	
	สมุทรสาคร Samut Sakhon	ผู้ป่วยใหม่เสมหะบวก (New smear - positive)																
2544		330	330	0	0	143	43	20	6	7	2	37	11	110	33	13	4	
2545		355	346	-9	3	173	49	8	2	8	2	47	13	97	27	13	4	
2546		327	334	+7	2	165	49	11	3	10	3	43	13	86	26	19	6	
2547		348	351	+3	1	219	62	14	4	11	3	50	14	48	14	9	3	
2548		296	288	-8	3	227	77	4	1	8	3	25	8	17	6	7	2	
ผู้ป่วยใหม่เสมหะลบ (New smear - negative)																		
2544		129	126	-3	2	N/A	N/A	79	61	1	1	12	9	31	24	3	2	
2545		183	180	-3	2	N/A	N/A	115	63	0	0	19	10	44	24	2	1	
2546		156	152	-4	3	N/A	N/A	101	65	1	1	20	13	24	15	6	4	
2547		248	238	-10	4	N/A	N/A	169	68	1	0	32	13	30	12	6	2	
2548		199	188	-11	6	N/A	N/A	139	70	2	1	18	9	24	12	5	3	
ผู้ป่วยกลับเป็นซ้ำ (Relapse)																		
2544		24	17	-7	29	7	29	0	0	2	8	1	4	4	17	3	13	
2545		29	26	-3	10	12	41	0	0	2	7	7	24	4	14	1	3	
2546		14	15	+1	7	4	27	0	0	1	7	4	27	4	27	2	13	
2547		12	11	-1	8	7	58	1	8	0	0	1	8	2	17	0	0	
2548		21	21	0	0	15	71	1	5	2	10	2	10	0	0	1	5	
ผู้ป่วยรักษาซ้ำภายหลังล้มเหลว (Treatment after failure)																		
2544		N/A	15	N/A	N/A	7	47	1	7	0	0	3	20	4	27	0	0	
2545		N/A	13	N/A	N/A	6	46	1	8	1	8	3	23	2	15	0	0	
2546		N/A	16	N/A	N/A	10	63	0	0	1	6	3	19	2	13	0	0	
2547		N/A	12	N/A	N/A	5	42	1	8	2	17	4	33	0	0	0	0	
2548		N/A	15	N/A	N/A	7	47	2	13	0	0	5	33	1	7	0	0	

* หมายเหตุ: จำนวนที่ไม่นำมาประเมินที่มีค่าเป็นบวก หมายถึง จำนวนผู้ป่วยที่นำมาประเมินมากกว่าจำนวนที่ขึ้นทะเบียน ในกรณีนี้ ให้ใช้จำนวนที่นำมาประเมินเป็นตัวหารในการหาอัตราผลการรักษา

ตาราง Treatment outcomes : รายงานผลการรักษาวัณโรคของผู้ป่วยที่ขึ้นทะเบียนรักษา ปีงบประมาณ 2544 - 2548

(Report of treatment outcomes of patients registered from fiscal year 2001 - 2005)

จังหวัด (Provinces)	ปีงบประมาณ (Fiscal year)	จำนวนที่	จำนวนที่	จำนวนที่ไม่	รักษาหาย		รักษาครบ		ล้มเหลว		ตาย		ขาดยา > 2		โอนออก		
		ขึ้นทะเบียน	นำมาประเมิน	นำมาประเมิน	(Cured)	(Completed)	(Failed)	(Died)	เดือน	(Transferred							
		(Registered)	(Evaluated)	(Not Evaluated)	(%)	(%)	(%)	(%)	(%)	(%)	(Defaulted)	(Out)					
		ราย	ราย	ราย	(%)	(%)	(%)	(%)	(%)	(%)	(%)	(%)	(%)	(%)	(%)	(%)	
สคร. 5 นครราชสีมา (ODPC 5th Nakhon Ratchasima)	ผู้ป่วยใหม่เสมหะบวก (New smear - positive)																
	2544	2,544	2,487	-57	2	1,894	74	89	3	36	1	164	6	232	9	72	3
	2545	2,410	2,279	-131	5	1,802	75	87	4	35	1	131	5	180	7	44	2
	2546	2,206	1,848	-358	16	1,498	68	49	2	36	2	94	4	134	6	37	2
	2547	2,488	2,569	+81	3	2,077	81	35	1	47	2	140	5	194	8	76	3
	2548	2,450	2,076	-374	15	1,712	70	68	3	42	2	95	4	111	5	48	2
	ผู้ป่วยใหม่เสมหะลบ (New smear - negative)																
	2544	2,632	2,551	-81	3	N/A	N/A	1,982	75	17	1	179	7	311	12	62	2
	2545	2,721	2,464	-257	9	N/A	N/A	1,915	70	33	1	198	7	247	9	71	3
	2546	2,235	1,983	-252	11	N/A	N/A	1,625	73	13	1	128	6	166	7	51	2
	2547	2,339	2,307	-32	1	N/A	N/A	1,919	82	17	1	135	6	208	9	28	1
	2548	2,026	1,255	-771	38	N/A	N/A	1,021	50	20	1	79	4	114	6	21	1
	ผู้ป่วยกลับเป็นซ้ำ (Relapse)																
	2544	121	105	-16	13	68	56	11	9	6	5	7	6	8	7	5	4
	2545	111	89	-22	20	53	48	12	11	2	2	10	9	8	7	4	4
	2546	101	68	-33	33	49	49	4	4	6	6	5	5	3	3	1	1
	2547	121	127	+6	5	96	76	6	5	12	9	7	6	3	2	3	2
	2548	162	55	-107	66	37	23	7	4	4	2	6	4	1	1	0	0
	ผู้ป่วยรักษาซ้ำภายหลังล้มเหลว (Treatment after failure)																
	2544	N/A	52	N/A	N/A	25	48	6	12	5	10	5	10	6	12	5	10
	2545	N/A	24	N/A	N/A	12	50	3	13	1	4	2	8	5	21	1	4
	2546	N/A	28	N/A	N/A	17	61	0	0	2	7	5	18	4	14	0	0
	2547	N/A	64	N/A	N/A	42	66	4	6	11	17	4	6	1	2	2	3
	2548	N/A	48	N/A	N/A	32	67	4	8	4	8	6	13	2	4	0	0
นครราชสีมา (Nakhon Ratchasima)	ผู้ป่วยใหม่เสมหะบวก (New smear - positive)																
	2544	895	863	-32	4	663	74	18	2	8	1	90	10	53	6	31	3
	2545	791	665	-126	16	544	69	15	2	13	2	43	5	34	4	16	2
	2546	776	274	-502	65	222	29	2	0	7	1	18	2	13	2	12	2
	2547	686	1,104	+418	61	876	79	2	0	23	2	66	6	97	9	40	4
	2548	781	658	-123	16	524	67	27	3	22	3	34	4	39	5	12	2
	ผู้ป่วยใหม่เสมหะลบ (New smear - negative)																
	2544	875	854	-21	2	N/A	N/A	671	77	6	1	107	12	49	6	21	2
	2545	909	753	-156	17	N/A	N/A	557	61	22	2	84	9	65	7	25	3
	2546	668	139	-529	79	N/A	N/A	111	17	0	0	12	2	11	2	5	1
	2547	647	923	+276	43	N/A	N/A	768	83	11	1	46	5	80	9	18	2
	2548	774	259	-515	67	N/A	N/A	202	26	2	0	11	1	35	5	9	1
	ผู้ป่วยกลับเป็นซ้ำ (Relapse)																
	2544	52	43	-9	17	29	56	6	12	0	0	4	8	4	8	0	0
	2545	53	44	-9	17	22	42	11	21	0	0	7	13	4	8	0	0
	2546	35	18	-17	49	13	37	1	3	3	9	1	3	0	0	0	0
	2547	45	55	+10	22	41	75	0	0	9	16	2	4	0	0	3	5
	2548	69	9	-60	87	7	10	0	0	0	0	2	3	0	0	0	0
	ผู้ป่วยรักษาซ้ำภายหลังล้มเหลว (Treatment after failure)																
	2544	N/A	17	N/A	N/A	6	35	2	12	1	6	3	18	2	12	3	18
	2545	N/A	8	N/A	N/A	3	38	3	38	0	0	1	13	1	13	0	0
	2546	N/A	3	N/A	N/A	0	0	0	0	1	33	2	67	0	0	0	0
	2547	N/A	30	N/A	N/A	18	60	1	3	9	30	1	3	0	0	1	3
	2548	N/A	8	N/A	N/A	4	50	0	0	1	13	2	25	1	13	0	0

* หมายเหตุ: จำนวนที่ไม่นำมาประเมินที่มีค่าเป็นบวก หมายถึง จำนวนผู้ป่วยที่นำมาประเมินมากกว่าจำนวนที่ขึ้นทะเบียน ในกรณีนี้ ให้ใช้จำนวนที่นำมาประเมินเป็นตัวหารในการหาอัตราผลการรักษา

ตาราง Treatment outcomes : รายงานผลการรักษาวัณโรคของผู้ป่วยที่ขึ้นทะเบียนรักษา ปีงบประมาณ 2544 - 2548

(Report of treatment outcomes of patients registered from fiscal year 2001 - 2005)

จังหวัด (Provinces)	ปีงบประมาณ (Fiscal year)	จำนวนที่	จำนวนที่	จำนวนที่ไม่	รักษาหาย		รักษาครบ		ล้มเหลว		ตาย		ขาดยา > 2		โอนออก		
		ขึ้นทะเบียน	นำมาประเมิน	นำมาประเมิน	(Cured)	(Completed)	(Failed)	(Died)	เดือน	(Transferred							
		(Registered)	(Evaluated)	(Not Evaluated)	(%)	(%)	(%)	(%)	(%)	(%)	(Defaulted)	(Out)					
		ราย	ราย	ราย	(%)	(%)	(%)	(%)	(%)	(%)	(%)	(%)	(%)	(%)	(%)		
ชัยภูมิ (Chaiyaphum)	ผู้ป่วยใหม่เสมหะบวก (New smear - positive)																
	2544	410	406	-4	1	305	74	23	6	3	1	17	4	54	13	4	1
	2545	445	435	-10	2	330	74	20	4	2	0	31	7	45	10	7	2
	2546	406	399	-7	2	319	79	7	2	5	1	32	8	31	8	5	1
	2547	476	432	-44	9	341	72	10	2	4	1	32	7	27	6	18	4
	2548	502	460	-42	8	385	77	8	2	6	1	28	6	17	3	16	3
	ผู้ป่วยใหม่เสมหะลบ (New smear - negative)																
	2544	342	352	+10	3	N/A	N/A	265	75	2	1	18	5	60	17	7	2
	2545	449	443	-6	1	N/A	N/A	355	79	0	0	46	10	32	7	10	2
	2546	386	366	-20	5	N/A	N/A	303	78	2	1	21	5	31	8	9	2
	2547	336	306	-30	9	N/A	N/A	241	72	2	1	34	10	28	8	1	0
	2548	323	216	-107	33	N/A	N/A	171	53	2	1	24	7	18	6	1	0
	ผู้ป่วยกลับเป็นซ้ำ (Relapse)																
	2544	23	24	+1	4	13	54	1	4	4	17	2	8	3	13	1	4
	2545	14	12	-2	14	5	36	0	0	1	7	1	7	3	21	2	14
	2546	18	18	0	0	13	72	1	6	0	0	2	11	2	11	0	0
	2547	22	21	-1	5	14	64	0	0	2	9	3	14	2	9	0	0
	2548	35	11	-24	69	7	20	1	3	3	9	0	0	0	0	0	0
	ผู้ป่วยรักษาซ้ำภายหลังล้มเหลว (Treatment after failure)																
	2544	N/A	12	N/A	N/A	7	58	0	0	3	25	1	8	0	0	1	8
	2545	N/A	3	N/A	N/A	2	67	0	0	1	33	0	0	0	0	0	0
	2546	N/A	3	N/A	N/A	1	33	0	0	0	0	0	0	2	67	0	0
	2547	N/A	6	N/A	N/A	4	67	1	17	0	0	1	17	0	0	0	0
	2548	N/A	12	N/A	N/A	3	25	3	25	2	17	4	33	0	0	0	0
	บุรีรัมย์ (Buri Rum)	ผู้ป่วยใหม่เสมหะบวก (New smear - positive)															
2544		669	667	-2	0	501	75	14	2	16	2	36	5	73	11	27	4
2545		702	688	-14	2	533	76	12	2	12	2	43	6	78	11	10	1
2546		610	593	-17	3	494	81	15	2	11	2	25	4	40	7	8	1
2547		657	652	-5	1	544	83	21	3	9	1	27	4	38	6	13	2
2548		705	687	-18	3	566	80	31	4	10	1	30	4	38	5	12	2
ผู้ป่วยใหม่เสมหะลบ (New smear - negative)																	
2544		672	653	-19	3	N/A	N/A	480	71	6	1	34	5	116	17	17	3
2545		639	641	+2	0	N/A	N/A	508	79	3	0	39	6	82	13	9	1
2546		554	517	-37	7	N/A	N/A	410	74	1	0	54	10	37	7	15	3
2547		550	580	+30	5	N/A	N/A	491	85	3	1	35	6	49	8	2	0
2548		542	587	+45	8	N/A	N/A	486	83	13	2	37	6	49	8	2	0
ผู้ป่วยกลับเป็นซ้ำ (Relapse)																	
2544		21	20	-1	5	15	71	2	10	1	5	1	5	0	0	1	5
2545		27	23	-4	15	18	67	0	0	1	4	2	7	1	4	1	4
2546		23	18	-5	22	15	65	0	0	1	4	2	9	0	0	0	0
2547		31	38	+7	23	30	79	5	13	1	3	2	5	0	0	0	0
2548		36	26	-10	28	16	44	6	17	1	3	2	6	1	3	0	0
ผู้ป่วยรักษาซ้ำภายหลังล้มเหลว (Treatment after failure)																	
2544		N/A	4	N/A	N/A	2	50	0	0	0	0	1	25	1	25	0	0
2545		N/A	11	N/A	N/A	6	55	0	0	0	0	0	0	4	36	1	9
2546		N/A	9	N/A	N/A	5	56	0	0	0	0	2	22	2	22	0	0
2547		N/A	10	N/A	N/A	7	70	0	0	1	10	1	10	1	10	0	0
2548		N/A	24	N/A	N/A	22	92	1	4	1	4	0	0	0	0	0	0

* หมายเหตุ: จำนวนที่ไม่นำมาประเมินที่มีค่าเป็นบวก หมายถึง จำนวนผู้ป่วยที่นำมาประเมินมากกว่าจำนวนที่ขึ้นทะเบียน ในกรณีนี้ ให้ใช้จำนวนที่นำมาประเมินเป็นตัวหารในการหาอัตราผลการรักษา

ตาราง Treatment outcomes : รายงานผลการรักษาวัณโรคของผู้ป่วยที่ขึ้นทะเบียนรักษา ปีงบประมาณ 2544 - 2548

(Report of treatment outcomes of patients registered from fiscal year 2001 - 2005)

จังหวัด (Provinces)	ปีงบประมาณ (Fiscal year)	จำนวนที่	จำนวนที่	จำนวนที่ไม่		รักษาหาย		รักษาครบ		ล้มเหลว		ตาย		ขาดยา > 2		โอนออก	
		ขึ้นทะเบียน	นำมาประเมิน	นำมาประเมิน	(Cured)	(Completed)	(Failed)	(Died)	เดือน	(Transferred							
		(Registered)	(Evaluated)	(Not Evaluated)	(%)	(%)	(%)	(%)	(%)	(%)	(Defaulted)	(Out)					
		ราย	ราย	ราย	(%)	ราย	(%)	ราย	(%)	ราย	(%)	ราย	(%)	ราย	(%)	ราย	(%)
สุรินทร์ (Surin)	ผู้ป่วยใหม่เสมหะบวก (New smear - positive)																
	2544	570	551	-19	3	425	75	34	6	9	2	21	4	52	9	10	2
	2545	472	491	+19	4	395	80	40	8	8	2	14	3	23	5	11	2
	2546	414	582	+168	41	463	80	25	4	13	2	19	3	50	9	12	2
	2547	669	381	-288	43	316	47	2	0	11	2	15	2	32	5	5	1
	2548	462	271	-191	41	237	51	2	0	4	1	3	1	17	4	8	2
	ผู้ป่วยใหม่เสมหะลบ (New smear - negative)																
	2544	743	692	-51	7	N/A	N/A	566	76	3	0	20	3	86	12	17	2
	2545	724	627	-97	13	N/A	N/A	495	68	8	1	29	4	68	9	27	4
	2546	627	961	+334	53	N/A	N/A	801	83	10	1	41	4	87	9	22	2
	2547	806	498	-308	38	N/A	N/A	419	52	1	0	20	2	51	6	7	1
	2548	387	193	-194	50	N/A	N/A	162	42	3	1	7	2	12	3	9	2
	ผู้ป่วยกลับเป็นซ้ำ (Relapse)																
	2544	25	18	-7	28	11	44	2	8	1	4	0	0	1	4	3	12
	2545	17	10	-7	41	8	47	1	6	0	0	0	0	0	0	1	6
	2546	25	14	-11	44	8	32	2	8	2	8	0	0	1	4	1	4
	2547	23	13	-10	43	11	48	1	4	0	0	0	0	1	4	0	0
	2548	22	9	-13	59	7	32	0	0	0	0	2	9	0	0	0	0
	ผู้ป่วยรักษาซ้ำภายหลังล้มเหลว (Treatment after failure)																
	2544	N/A	19	N/A	N/A	10	53	4	21	1	5	0	0	3	16	1	5
	2545	N/A	2	N/A	N/A	1	50	0	0	0	0	1	50	0	0	0	0
	2546	N/A	13	N/A	N/A	11	85	0	0	1	8	1	8	0	0	0	0
	2547	N/A	18	N/A	N/A	13	72	2	11	1	6	1	6	0	0	1	6
	2548	N/A	4	N/A	N/A	3	75	0	0	0	0	0	0	1	25	0	0
สคร. 6 ขอนแก่น (ODPC 6th Khon Kaen)	ผู้ป่วยใหม่เสมหะบวก (New smear - positive)																
	2544	3,453	3,351	-102	3	2,591	75	115	3	41	1	249	7	296	9	59	2
	2545	3,516	3,499	-17	0	2,724	77	117	3	40	1	284	8	259	7	75	2
	2546	3,506	3,371	-135	4	2,695	77	109	3	45	1	277	8	171	5	74	2
	2547	3,511	3,608	+97	3	2,959	82	117	3	44	1	272	8	137	4	79	2
	2548	3,769	3,642	-127	3	2,995	79	131	3	43	1	261	7	169	4	43	1
	ผู้ป่วยใหม่เสมหะลบ (New smear - negative)																
	2544	2,326	2,223	-103	4	N/A	N/A	1,598	69	6	0	265	11	288	12	66	3
	2545	2,279	2,122	-157	7	N/A	N/A	1,593	70	19	1	217	10	240	11	53	2
	2546	2,213	1,953	-260	12	N/A	N/A	1,533	69	11	0	211	10	133	6	65	3
	2547	2,036	2,090	+54	3	N/A	N/A	1,679	80	10	0	196	9	148	7	57	3
	2548	2,083	1,873	-210	10	N/A	N/A	1,517	73	11	1	183	9	114	5	48	2
	ผู้ป่วยกลับเป็นซ้ำ (Relapse)																
	2544	201	197	-4	2	116	58	9	4	11	5	32	16	21	10	8	4
	2545	219	190	-29	13	126	58	18	8	11	5	21	10	7	3	7	3
	2546	175	160	-15	9	114	65	8	5	6	3	20	11	8	5	4	2
	2547	189	176	-13	7	124	66	12	6	8	4	21	11	10	5	1	1
	2548	168	145	-23	14	107	64	8	5	7	4	12	7	5	3	6	4
	ผู้ป่วยรักษาซ้ำภายหลังล้มเหลว (Treatment after failure)																
	2544	N/A	49	N/A	N/A	25	51	0	0	8	16	8	16	6	12	2	4
	2545	N/A	36	N/A	N/A	20	56	3	8	4	11	3	8	3	8	3	8
	2546	N/A	56	N/A	N/A	34	61	2	4	10	18	4	7	5	9	1	2
	2547	N/A	56	N/A	N/A	34	61	4	7	9	16	2	4	4	7	3	5
	2548	N/A	51	N/A	N/A	40	78	2	4	4	8	2	4	0	0	3	6

* หมายเหตุ: จำนวนที่ไม่นำมาประเมินที่มีค่าเป็นบวก หมายถึง จำนวนผู้ป่วยที่นำมาประเมินมากกว่าจำนวนที่ขึ้นทะเบียน ในกรณีนี้ ให้ใช้จำนวนที่นำมาประเมินเป็นตัวหารในการหาอัตราผลการรักษา

ตาราง Treatment outcomes : รายงานผลการรักษาวัณโรคของผู้ป่วยที่ขึ้นทะเบียนรักษา ปีงบประมาณ 2544 - 2548

(Report of treatment outcomes of patients registered from fiscal year 2001 - 2005)

จังหวัด (Provinces)	ปีงบประมาณ (Fiscal year)	จำนวนที่	จำนวนที่	จำนวนที่ไม่	รักษาหาย		รักษาครบ		ล้มเหลว		ตาย		ขาดยา > 2		โอนออก		
		ขึ้นทะเบียน	นำมาประเมิน	นำมาประเมิน	(Cured)	(Completed)	(Failed)	(Died)	เดือน	(Transferred							
		(Registered)	(Evaluated)	(Not Evaluated)	(%)	(%)	(%)	(%)	(%)	(%)	(Out)						
		ราย	ราย	ราย	(%)	(%)	(%)	(%)	(%)	(%)	(%)	(%)	(%)	(%)	(%)		
ขอนแก่น (Khon Kaen)	ผู้ป่วยใหม่เสมหะบวก (New smear - positive)																
	2544	885	865	-20	2	702	79	12	1	12	1	73	8	46	5	20	2
	2545	758	755	-3	0	605	80	11	1	13	2	65	9	51	7	10	1
	2546	853	855	+2	0	679	79	20	2	12	1	84	10	43	5	17	2
	2547	854	834	-20	2	693	81	17	2	6	1	65	8	32	4	21	2
	2548	920	876	-44	5	734	80	27	3	7	1	54	6	44	5	10	1
	ผู้ป่วยใหม่เสมหะลบ (New smear - negative)																
	2544	576	528	-48	8	N/A	N/A	382	66	3	1	74	13	50	9	19	3
	2545	543	526	-17	3	N/A	N/A	393	72	7	1	65	12	42	8	19	3
	2546	555	508	-47	8	N/A	N/A	406	73	3	1	62	11	21	4	16	3
	2547	561	526	-35	6	N/A	N/A	426	76	2	0	55	10	30	5	13	2
	2548	693	637	-56	8	N/A	N/A	509	73	2	0	57	8	49	7	20	3
	ผู้ป่วยกลับเป็นซ้ำ (Relapse)																
	2544	60	59	-1	2	35	58	0	0	3	5	14	23	4	7	3	5
	2545	51	40	-11	22	27	53	3	6	1	2	7	14	1	2	1	2
	2546	41	42	+1	2	29	69	1	2	0	0	5	12	5	12	2	5
	2547	35	32	-3	9	24	69	2	6	2	6	4	11	0	0	0	0
	2548	51	41	-10	20	35	69	0	0	2	4	1	2	2	4	1	2
	ผู้ป่วยรักษาซ้ำภายหลังล้มเหลว (Treatment after failure)																
	2544	N/A	11	N/A	N/A	6	55	0	0	2	18	1	9	1	9	1	9
	2545	N/A	4	N/A	N/A	2	50	0	0	0	0	0	0	1	25	1	25
	2546	N/A	14	N/A	N/A	10	71	1	7	1	7	0	0	1	7	1	7
	2547	N/A	6	N/A	N/A	3	50	0	0	0	0	0	0	0	0	3	50
	2548	N/A	3	N/A	N/A	3	100	0	0	0	0	0	0	0	0	0	0
	เลย (Loei)	ผู้ป่วยใหม่เสมหะบวก (New smear - positive)															
2544		199	197	-2	1	151	76	9	5	3	2	6	3	26	13	2	1
2545		175	175	0	0	127	73	11	6	4	2	16	9	14	8	3	2
2546		210	207	-3	1	159	76	14	7	5	2	14	7	10	5	5	2
2547		197	189	-8	4	141	72	15	8	9	5	8	4	11	6	5	3
2548		185	185	0	0	137	74	19	10	4	2	17	9	4	2	4	2
ผู้ป่วยใหม่เสมหะลบ (New smear - negative)																	
2544		164	153	-11	7	N/A	N/A	112	68	0	0	14	9	24	15	3	2
2545		131	124	-7	5	N/A	N/A	92	70	1	1	13	10	14	11	4	3
2546		105	99	-6	6	N/A	N/A	75	71	1	1	10	10	10	10	3	3
2547		88	77	-11	13	N/A	N/A	59	67	0	0	12	14	4	5	2	2
2548		91	82	-9	10	N/A	N/A	60	66	2	2	11	12	4	4	5	5
ผู้ป่วยกลับเป็นซ้ำ (Relapse)																	
2544		5	7	+2	40	5	71	0	0	2	29	0	0	0	0	0	0
2545		9	8	-1	11	3	33	2	22	2	22	0	0	0	0	1	11
2546		7	7	0	0	3	43	0	0	2	29	2	29	0	0	0	0
2547		6	6	0	0	3	50	0	0	1	17	2	33	0	0	0	0
2548		2	3	+1	50	2	67	0	0	0	0	0	0	1	33	0	0
ผู้ป่วยรักษาซ้ำภายหลังล้มเหลว (Treatment after failure)																	
2544		N/A	4	N/A	N/A	3	75	0	0	0	0	0	0	1	25	0	0
2545		N/A	2	N/A	N/A	1	50	1	50	0	0	0	0	0	0	0	0
2546		N/A	3	N/A	N/A	2	67	0	0	1	33	0	0	0	0	0	0
2547		N/A	9	N/A	N/A	7	78	0	0	1	11	0	0	1	11	0	0
2548		N/A	9	N/A	N/A	9	100	0	0	0	0	0	0	0	0	0	0

* หมายเหตุ: จำนวนที่ไม่นำมาประเมินที่มีค่าเป็นบวก หมายถึง จำนวนผู้ป่วยที่นำมาประเมินมากกว่าจำนวนที่ขึ้นทะเบียน ในกรณีนี้ ให้ใช้จำนวนที่นำมาประเมินเป็นตัวหารในการหาอัตราผลการรักษา

ตาราง Treatment outcomes : รายงานผลการรักษาวัณโรคของผู้ป่วยที่ขึ้นทะเบียนรักษา ปีงบประมาณ 2544 - 2548

(Report of treatment outcomes of patients registered from fiscal year 2001 - 2005)

จังหวัด (Provinces)	ปีงบประมาณ (Fiscal year)	จำนวนที่	จำนวนที่	จำนวนที่ไม่	รักษาหาย		รักษาครบ		ล้มเหลว		ตาย		ขาดยา > 2		โอนออก		
		ขึ้นทะเบียน (Registered)	นำมาประเมิน (Evaluated)	นำมาประเมิน (Not Evaluated)	(Cured)		(Completed)		(Failed)		(Died)		(Defaulted)		(Transferred Out)		
		ราย	ราย	ราย (%)	ราย (%)	ราย (%)	ราย (%)	ราย (%)	ราย (%)	ราย (%)	ราย (%)	ราย (%)	ราย (%)	ราย (%)			
หนองคาย (Nong Khai)	ผู้ป่วยใหม่เสมหะบวก (New smear - positive)																
	2544	328	306	-22	7	223	68	16	5	5	2	20	6	36	11	6	2
	2545	368	385	+17	5	281	73	25	6	5	1	36	9	26	7	12	3
	2546	362	379	+17	5	293	77	21	6	5	1	30	8	15	4	15	4
	2547	391	381	-10	3	303	77	25	6	5	1	37	9	4	1	7	2
	2548	362	337	-25	7	269	74	12	3	8	2	21	6	20	6	7	2
	ผู้ป่วยใหม่เสมหะลบ (New smear - negative)																
	2544	154	119	-35	23	N/A	N/A	75	49	0	0	16	10	23	15	5	3
	2545	168	148	-20	12	N/A	N/A	117	70	0	0	14	8	16	10	1	1
	2546	209	198	-11	5	N/A	N/A	150	72	1	0	20	10	17	8	10	5
	2547	203	177	-26	13	N/A	N/A	154	76	0	0	15	7	6	3	2	1
	2548	172	116	-56	33	N/A	N/A	94	55	0	0	10	6	12	7	0	0
	ผู้ป่วยกลับเป็นซ้ำ (Relapse)																
	2544	35	28	-7	20	15	43	5	14	1	3	5	14	1	3	1	3
	2545	41	36	-5	12	18	44	7	17	1	2	6	15	1	2	3	7
	2546	25	25	0	0	16	64	3	12	2	8	4	16	0	0	0	0
	2547	22	18	-4	18	11	50	2	9	0	0	2	9	3	14	0	0
	2548	6	4	-2	33	2	33	1	17	0	0	1	17	0	0	0	0
	ผู้ป่วยรักษาซ้ำภายหลังล้มเหลว (Treatment after failure)																
	2544	N/A	4	N/A	N/A	0	0	0	0	2	50	2	50	0	0	0	0
	2545	N/A	3	N/A	N/A	1	33	1	33	1	33	0	0	0	0	0	0
	2546	N/A	6	N/A	N/A	3	50	0	0	1	17	0	0	2	33	0	0
	2547	N/A	4	N/A	N/A	1	25	0	0	0	0	1	25	2	50	0	0
	2548	N/A	2	N/A	N/A	1	50	0	0	0	0	0	0	0	0	1	50
	อุดรธานี (Udon Thani)	ผู้ป่วยใหม่เสมหะบวก (New smear - positive)															
2544		661	605	-56	8	463	70	21	3	3	0	61	9	49	7	8	1
2545		812	821	+9	1	656	80	27	3	4	0	63	8	45	5	26	3
2546		676	670	-6	1	558	83	13	2	7	1	40	6	33	5	19	3
2547		723	726	+3	0	607	84	10	1	7	1	54	7	32	4	16	2
2548		760	729	-31	4	596	78	32	4	4	1	51	7	38	5	8	1
ผู้ป่วยใหม่เสมหะลบ (New smear - negative)																	
2544		289	308	+19	7	N/A	N/A	228	74	1	0	37	12	37	12	5	2
2545		313	297	-16	5	N/A	N/A	253	81	1	0	28	9	9	3	6	2
2546		304	281	-23	8	N/A	N/A	234	77	2	1	30	10	7	2	8	3
2547		330	318	-12	4	N/A	N/A	265	80	1	0	27	8	18	5	7	2
2548		274	275	+1	0	N/A	N/A	234	85	2	1	20	7	13	5	6	2
ผู้ป่วยกลับเป็นซ้ำ (Relapse)																	
2544		38	40	+2	5	23	58	3	8	3	8	4	10	5	13	2	5
2545		31	29	-2	6	24	77	1	3	1	3	2	6	1	3	0	0
2546		31	29	-2	6	22	71	2	6	0	0	2	6	1	3	2	6
2547		47	36	-11	23	23	49	5	11	1	2	3	6	4	9	0	0
2548		31	23	-8	26	15	48	1	3	1	3	2	6	0	0	4	13
ผู้ป่วยรักษาซ้ำภายหลังล้มเหลว (Treatment after failure)																	
2544		N/A	2	N/A	N/A	2	100	0	0	0	0	0	0	0	0	0	0
2545		N/A	6	N/A	N/A	5	83	0	0	0	0	1	17	0	0	0	0
2546		N/A	5	N/A	N/A	2	40	1	20	1	20	0	0	1	20	0	0
2547		N/A	4	N/A	N/A	2	50	2	50	0	0	0	0	0	0	0	0
2548		N/A	7	N/A	N/A	7	100	0	0	0	0	0	0	0	0	0	0

* หมายเหตุ: จำนวนที่ไม่นำมาประเมินที่มีค่าเป็นบวก หมายถึง จำนวนผู้ป่วยที่นำมาประเมินมากกว่าจำนวนที่ขึ้นทะเบียน ในกรณีนี้ ให้ใช้จำนวนที่นำมาประเมินเป็นตัวหารในการหาอัตราผลการรักษา

ตาราง Treatment outcomes : รายงานผลการรักษาวัณโรคของผู้ป่วยที่ขึ้นทะเบียนรักษา ปีงบประมาณ 2544 - 2548

(Report of treatment outcomes of patients registered from fiscal year 2001 - 2005)

จังหวัด (Provinces)	ปีงบประมาณ (Fiscal year)	จำนวนที่	จำนวนที่	จำนวนที่ไม่	รักษาหาย		รักษาครบ		ล้มเหลว		ตาย		ขาดยา > 2		โอนออก		
		ขึ้นทะเบียน	นำมาประเมิน	นำมาประเมิน	(Cured)	(Completed)	(Failed)	(Died)	(Defaulted)	(Transferred							
		(Registered)	(Evaluated)	(Not Evaluated)	(%)	(%)	(%)	(%)	(%)	(%)	(%)	(%)	(%)				
หนองบัวลำภู (Nongbua Lumphoo)	ผู้ป่วยใหม่เสมหะบวก (New smear - positive)																
	2544	234	237	+3	1	154	65	26	11	2	1	16	7	34	14	5	2
	2545	237	233	-4	2	165	70	27	11	3	1	17	7	17	7	4	2
	2546	233	225	-8	3	179	77	9	4	0	0	20	9	14	6	3	1
	2547	244	238	-6	2	188	77	15	6	0	0	19	8	8	3	8	3
	2548	251	247	-4	2	194	77	13	5	3	1	20	8	15	6	2	1
	ผู้ป่วยใหม่เสมหะลบ (New smear - negative)																
	2544	154	157	+3	2	N/A	N/A	113	72	0	0	20	13	19	12	5	3
	2545	150	139	-11	7	N/A	N/A	101	67	1	1	15	10	21	14	1	1
	2546	111	105	-6	5	N/A	N/A	70	63	0	0	19	17	12	11	4	4
	2547	92	99	+7	8	N/A	N/A	76	77	1	1	10	10	11	11	1	1
	2548	80	63	-17	21	N/A	N/A	48	60	2	3	4	5	4	5	5	6
	ผู้ป่วยกลับเป็นซ้ำ (Relapse)																
	2544	2	3	+1	50	2	67	0	0	0	0	0	0	1	33	0	0
	2545	19	17	-2	11	10	53	1	5	3	16	0	0	2	11	1	5
	2546	13	14	+1	8	10	71	0	0	1	7	2	14	1	7	0	0
	2547	7	7	0	0	4	57	0	0	0	0	1	14	1	14	1	14
	2548	14	14	0	0	8	57	3	21	2	14	1	7	0	0	0	0
	ผู้ป่วยรักษาซ้ำภายหลังล้มเหลว (Treatment after failure)																
	2544	N/A	1	N/A	N/A	0	0	0	0	0	0	0	0	1	100	0	0
	2545	N/A	1	N/A	N/A	1	100	0	0	0	0	0	0	0	0	0	0
	2546	N/A	7	N/A	N/A	5	71	0	0	0	0	2	29	0	0	0	0
	2547	N/A	6	N/A	N/A	2	33	1	17	2	33	1	17	0	0	0	0
	2548	N/A	4	N/A	N/A	2	50	1	25	1	25	0	0	0	0	0	0
	มหาสารคาม (Maha Sarakham)	ผู้ป่วยใหม่เสมหะบวก (New smear - positive)															
2544		447	444	-3	1	315	70	30	7	7	2	10	2	71	16	11	2
2545		460	424	-36	8	329	72	10	2	5	1	10	2	60	13	10	2
2546		421	283	-138	33	210	50	21	5	9	2	18	4	23	5	2	0
2547		329	468	+139	42	359	77	32	7	11	2	29	6	28	6	9	2
2548		478	468	-10	2	386	81	21	4	7	1	19	4	29	6	6	1
ผู้ป่วยใหม่เสมหะลบ (New smear - negative)																	
2544		565	536	-29	5	N/A	N/A	379	67	1	0	41	7	94	17	21	4
2545		528	441	-87	16	N/A	N/A	330	63	5	1	18	3	86	16	2	0
2546		503	340	-163	32	N/A	N/A	275	55	1	0	24	5	30	6	10	2
2547		262	393	+131	50	N/A	N/A	316	80	3	1	23	6	44	11	7	2
2548		304	246	-58	19	N/A	N/A	203	67	1	0	20	7	21	7	1	0
ผู้ป่วยกลับเป็นซ้ำ (Relapse)																	
2544		14	15	+1	7	4	27	1	7	1	7	3	20	5	33	1	7
2545		28	20	-8	29	14	50	3	11	2	7	0	0	1	4	0	0
2546		27	12	-15	56	8	30	2	7	0	0	1	4	1	4	0	0
2547		21	25	+4	19	16	64	3	12	3	12	2	8	1	4	0	0
2548		23	20	-3	13	10	43	3	13	2	9	3	13	1	4	1	4
ผู้ป่วยรักษาซ้ำภายหลังล้มเหลว (Treatment after failure)																	
2544		N/A	5	N/A	N/A	3	60	0	0	1	20	1	20	0	0	0	0
2545		N/A	4	N/A	N/A	3	75	0	0	0	0	0	0	1	25	0	0
2546		N/A	2	N/A	N/A	0	0	0	0	2	100	0	0	0	0	0	0
2547		N/A	9	N/A	N/A	7	78	0	0	1	11	0	0	1	11	0	0
2548		N/A	11	N/A	N/A	6	55	1	9	2	18	0	0	0	0	2	18

* หมายเหตุ: จำนวนที่ไม่นำมาประเมินที่มีค่าเป็นบวก หมายถึง จำนวนผู้ป่วยที่นำมาประเมินมากกว่าจำนวนที่ขึ้นทะเบียน ในกรณีนี้ ให้ใช้จำนวนที่นำมาประเมินเป็นตัวหารในการหาอัตราผลการรักษา

ตาราง Treatment outcomes : รายงานผลการรักษาวัณโรคของผู้ป่วยที่ขึ้นทะเบียนรักษา ปีงบประมาณ 2544 - 2548

(Report of treatment outcomes of patients registered from fiscal year 2001 - 2005)

จังหวัด (Provinces)	ปีงบประมาณ (Fiscal year)	จำนวนที่	จำนวนที่	จำนวนที่ไม่	รักษาหาย		รักษาครบ		ล้มเหลว		ตาย		ขาดยา > 2		โอนออก		
		ขึ้นทะเบียน	นำมาประเมิน	นำมาประเมิน	(Cured)	(Completed)	(Failed)	(Died)	เดือน	(Transferred							
		(Registered)	(Evaluated)	(Not Evaluated)	(%)	(%)	(%)	(%)	(%)	(%)	(Defaulted)	(Out)					
		ราย	ราย	ราย	(%)	(%)	(%)	(%)	(%)	(%)	(%)	(%)	(%)	(%)	(%)	(%)	
ร้อยเอ็ด (Roi Et)	ผู้ป่วยใหม่เสมหะบวก (New smear - positive)																
	2544	699	697	-2	0	583	83	1	0	9	1	63	9	34	5	7	1
	2545	706	706	0	0	561	79	6	1	6	1	77	11	46	7	10	1
	2546	751	752	+1	0	617	82	11	1	7	1	71	9	33	4	13	2
	2547	773	772	-1	0	668	86	3	0	6	1	60	8	22	3	13	2
	2548	813	800	-13	2	679	84	7	1	10	1	79	10	19	2	6	1
	ผู้ป่วยใหม่เสมหะลบ (New smear - negative)																
	2544	424	422	-2	0	N/A	N/A	309	73	1	0	63	15	41	10	8	2
	2545	446	447	+1	0	N/A	N/A	307	69	4	1	64	14	52	12	20	4
	2546	426	422	-4	1	N/A	N/A	323	76	3	1	46	11	36	8	14	3
	2547	500	500	0	0	N/A	N/A	383	77	3	1	54	11	35	7	25	5
	2548	469	454	-15	3	N/A	N/A	369	79	2	0	61	13	11	2	11	2
	ผู้ป่วยกลับเป็นซ้ำ (Relapse)																
	2544	47	45	-2	4	32	68	0	0	1	2	6	13	5	11	1	2
	2545	40	40	0	0	30	75	1	3	1	3	6	15	1	3	1	3
	2546	31	31	0	0	26	84	0	0	1	3	4	13	0	0	0	0
	2547	51	52	+1	2	43	83	0	0	1	2	7	13	1	2	0	0
	2548	41	40	-1	2	35	85	0	0	0	0	4	10	1	2	0	0
	ผู้ป่วยรักษาซ้ำภายหลังล้มเหลว (Treatment after failure)																
	2544	N/A	22	N/A	N/A	11	50	0	0	3	14	4	18	3	14	1	5
	2545	N/A	16	N/A	N/A	7	44	1	6	3	19	2	13	1	6	2	13
	2546	N/A	19	N/A	N/A	12	63	0	0	4	21	2	11	1	5	0	0
	2547	N/A	18	N/A	N/A	12	67	1	6	5	28	0	0	0	0	0	0
	2548	N/A	15	N/A	N/A	12	80	0	0	1	7	2	13	0	0	0	0
	สคร. 7 อุบลราชธานี (ODPC 7th Ubob Ratchathani)	ผู้ป่วยใหม่เสมหะบวก (New smear - positive)															
2544		3,735	3,703	-32	1	2,979	80	97	3	49	1	310	8	193	5	75	2
2545		3,867	3,895	+28	1	3,085	79	84	2	48	1	368	9	211	5	99	3
2546		4,099	4,054	-45	1	3,341	82	81	2	42	1	368	9	169	4	53	1
2547		4,165	4,024	-141	3	3,410	82	63	2	41	1	327	8	117	3	66	2
2548		3,983	3,952	-31	1	3,282	82	74	2	60	2	322	8	170	4	44	1
ผู้ป่วยใหม่เสมหะลบ (New smear - negative)																	
2544		2,753	2,734	-19	1	N/A	N/A	2,060	75	25	1	326	12	239	9	84	3
2545		2,889	2,884	-5	0	N/A	N/A	2,215	77	16	1	297	10	256	9	100	3
2546		2,641	2,499	-142	5	N/A	N/A	1,976	75	12	0	279	11	173	7	59	2
2547		2,537	2,452	-85	3	N/A	N/A	1,963	77	4	0	269	11	139	5	77	3
2548		2,462	2,333	-129	5	N/A	N/A	1,789	73	3	0	290	12	174	7	77	3
ผู้ป่วยกลับเป็นซ้ำ (Relapse)																	
2544		255	225	-30	12	145	57	8	3	13	5	38	15	14	5	7	3
2545		209	196	-13	6	123	59	10	5	13	6	31	15	10	5	9	4
2546		227	203	-24	11	148	65	4	2	17	7	26	11	7	3	1	0
2547		210	195	-15	7	148	70	7	3	5	2	21	10	9	4	5	2
2548		246	218	-28	11	156	63	6	2	11	4	31	13	10	4	4	2
ผู้ป่วยรักษาซ้ำภายหลังล้มเหลว (Treatment after failure)																	
2544		N/A	75	N/A	N/A	39	52	7	9	8	11	11	15	7	9	3	4
2545		N/A	82	N/A	N/A	47	57	1	1	13	16	11	13	5	6	5	6
2546		N/A	59	N/A	N/A	29	49	3	5	8	14	13	22	4	7	2	3
2547		N/A	56	N/A	N/A	31	55	1	2	8	14	7	13	8	14	1	2
2548		N/A	40	N/A	N/A	26	65	1	3	2	5	6	15	5	13	0	0

* หมายเหตุ: จำนวนที่ไม่นำมาประเมินที่มีค่าเป็นบวก หมายถึง จำนวนผู้ป่วยที่นำมาประเมินมากกว่าจำนวนที่ขึ้นทะเบียน ในกรณีนี้ ให้ใช้จำนวนที่นำมาประเมินเป็นตัวหารในการหาอัตราผลการรักษา

ตาราง Treatment outcomes : รายงานผลการรักษาวัณโรคของผู้ป่วยที่ขึ้นทะเบียนรักษา ปีงบประมาณ 2544 - 2548

(Report of treatment outcomes of patients registered from fiscal year 2001 - 2005)

จังหวัด (Provinces)	ปีงบประมาณ (Fiscal year)	จำนวนที่	จำนวนที่	จำนวนที่ไม่		รักษาหาย		รักษาครบ		ล้มเหลว		ตาย		ขาดยา > 2		โอนออก	
		ขึ้นทะเบียน (Registered)	นำมาประเมิน (Evaluated)	นำมาประเมิน	นำมาประเมิน	(Cured)	(Completed)	(Failed)	(Died)	(Defaulted)	(Transferred						
		ราย	ราย	ราย	(%)	ราย (%)	ราย (%)	ราย (%)	ราย (%)	ราย (%)	ราย (%)	ราย (%)					
อุบลราชธานี (Ubon Ratchathani)	ผู้ป่วยใหม่เสมหะบวก (New smear - positive)																
	2544	933	921	-12	1	691	74	37	4	7	1	84	9	70	8	32	3
	2545	1,010	1,022	+12	1	734	72	44	4	14	1	113	11	68	7	49	5
	2546	1,054	1,049	-5	0	848	80	14	1	15	1	109	10	50	5	13	1
	2547	1,008	1,006	-2	0	835	83	8	1	18	2	91	9	32	3	22	2
	2548	1,007	1,003	-4	0	759	75	35	3	19	2	117	12	62	6	11	1
	ผู้ป่วยใหม่เสมหะลบ (New smear - negative)																
	2544	664	688	+24	4	N/A	N/A	464	67	20	3	77	11	92	13	35	5
	2545	673	670	-3	0	N/A	N/A	460	68	3	0	88	13	75	11	44	7
	2546	604	570	-34	6	N/A	N/A	424	70	2	0	84	14	36	6	24	4
	2547	596	585	-11	2	N/A	N/A	461	77	3	1	77	13	28	5	16	3
	2548	527	488	-39	7	N/A	N/A	360	68	1	0	73	14	35	7	19	4
	ผู้ป่วยกลับเป็นซ้ำ (Relapse)																
	2544	52	41	-11	21	23	44	3	6	5	10	7	13	3	6	0	0
	2545	47	49	+2	4	25	51	3	6	3	6	7	14	7	14	4	8
	2546	56	54	-2	4	34	61	1	2	9	16	8	14	2	4	0	0
	2547	61	58	-3	5	37	61	1	2	2	3	10	16	7	11	1	2
	2548	59	53	-6	10	41	69	0	0	5	8	6	10	1	2	0	0
	ผู้ป่วยรักษาซ้ำภายหลังล้มเหลว (Treatment after failure)																
	2544	N/A	18	N/A	N/A	13	72	0	0	0	0	2	11	1	6	2	11
	2545	N/A	22	N/A	N/A	16	73	0	0	3	14	1	5	1	5	1	5
	2546	N/A	19	N/A	N/A	8	42	0	0	1	5	7	37	3	16	0	0
	2547	N/A	18	N/A	N/A	13	72	0	0	1	6	0	0	3	17	1	6
	2548	N/A	14	N/A	N/A	10	71	1	7	0	0	2	14	1	7	0	0
	อำนาจเจริญ (Umnad Chareun)	ผู้ป่วยใหม่เสมหะบวก (New smear - positive)															
2544		208	208	0	0	160	77	0	0	5	2	26	13	13	6	4	2
2545		173	172	-1	1	144	83	0	0	0	0	21	12	2	1	5	3
2546		215	216	+1	0	182	84	0	0	3	1	20	9	9	4	2	1
2547		188	188	0	0	161	86	0	0	2	1	16	9	6	3	3	2
2548		184	177	-7	4	149	81	1	1	3	2	15	8	8	4	1	1
ผู้ป่วยใหม่เสมหะลบ (New smear - negative)																	
2544		185	185	0	0	N/A	N/A	141	76	0	0	26	14	10	5	8	4
2545		211	208	-3	1	N/A	N/A	154	73	1	0	26	12	14	7	13	6
2546		147	145	-2	1	N/A	N/A	104	71	1	1	25	17	10	7	5	3
2547		133	124	-9	7	N/A	N/A	104	78	0	0	15	11	2	2	3	2
2548		96	91	-5	5	N/A	N/A	68	71	1	1	14	15	2	2	6	6
ผู้ป่วยกลับเป็นซ้ำ (Relapse)																	
2544		9	9	0	0	4	44	0	0	0	0	4	44	1	11	0	0
2545		4	4	0	0	2	50	0	0	1	25	1	25	0	0	0	0
2546		7	7	0	0	5	71	0	0	0	0	1	14	1	14	0	0
2547		13	13	0	0	9	69	0	0	1	8	2	15	0	0	1	8
2548		15	13	-2	13	8	53	0	0	1	7	2	13	2	13	0	0
ผู้ป่วยรักษาซ้ำภายหลังล้มเหลว (Treatment after failure)																	
2544		N/A	2	N/A	N/A	1	50	0	0	0	0	0	0	1	50	0	0
2545		N/A	5	N/A	N/A	2	40	0	0	0	0	3	60	0	0	0	0
2546		N/A	1	N/A	N/A	1	100	0	0	0	0	0	0	0	0	0	0
2547		N/A	0	N/A	N/A	0	0	0	0	0	0	0	0	0	0	0	0
2548		N/A	2	N/A	N/A	1	50	0	0	1	50	0	0	0	0	0	0

* หมายเหตุ: จำนวนที่ไม่นำมาประเมินที่มีค่าเป็นบวก หมายถึง จำนวนผู้ป่วยที่นำมาประเมินมากกว่าจำนวนที่ขึ้นทะเบียน ในกรณีนี้ ให้ใช้จำนวนที่นำมาประเมินเป็นตัวหารในการหาอัตราผลการรักษา

ตาราง Treatment outcomes : รายงานผลการรักษาวัณโรคของผู้ป่วยที่ขึ้นทะเบียนรักษา ปีงบประมาณ 2544 - 2548

(Report of treatment outcomes of patients registered from fiscal year 2001 - 2005)

จังหวัด (Provinces)	ปีงบประมาณ (Fiscal year)	จำนวนที่	จำนวนที่	จำนวนที่ไม่	รักษาหาย		รักษาครบ		ล้มเหลว		ตาย		ขาดยา > 2		โอนออก		
		ขึ้นทะเบียน	นำมาประเมิน	นำมาประเมิน	(Cured)	(Completed)	(Failed)	(Died)	เดือน	(Transferred							
		(Registered)	(Evaluated)	(Not Evaluated)	(%)	(%)	(%)	(%)	(%)	(%)	(Defaulted)	(Out)					
		ราย	ราย	ราย	(%)	(%)	(%)	(%)	(%)	(%)	(%)	(%)	(%)	(%)	(%)		
นครพนม (Nakhon Phanom)	ผู้ป่วยใหม่เสมหะบวก (New smear - positive)																
	2544	259	257	-2	1	216	83	6	2	0	0	21	8	10	4	4	2
	2545	227	227	0	0	174	77	12	5	1	0	20	9	14	6	6	3
	2546	236	233	-3	1	183	78	14	6	6	3	18	8	7	3	5	2
	2547	273	272	-1	0	224	82	9	3	2	1	17	6	13	5	7	3
	2548	244	244	0	0	205	84	13	5	4	2	14	6	5	2	3	1
	ผู้ป่วยใหม่เสมหะลบ (New smear - negative)																
	2544	219	218	-1	0	N/A	N/A	194	89	0	0	12	5	12	5	0	0
	2545	279	273	-6	2	N/A	N/A	242	87	0	0	14	5	12	4	5	2
	2546	243	235	-8	3	N/A	N/A	196	81	0	0	23	9	15	6	1	0
	2547	257	256	-1	0	N/A	N/A	206	80	0	0	22	9	14	5	14	5
	2548	185	181	-4	2	N/A	N/A	152	82	0	0	12	6	10	5	7	4
	ผู้ป่วยกลับเป็นซ้ำ (Relapse)																
	2544	17	16	-1	6	13	76	0	0	0	0	2	12	1	6	0	0
	2545	10	10	0	0	6	60	0	0	0	0	0	0	0	0	4	40
	2546	21	20	-1	5	14	67	1	5	0	0	2	10	3	14	0	0
	2547	9	6	-3	33	6	67	0	0	0	0	0	0	0	0	0	0
	2548	15	15	0	0	10	67	0	0	1	7	4	27	0	0	0	0
	ผู้ป่วยรักษาซ้ำภายหลังล้มเหลว (Treatment after failure)																
	2544	N/A	3	N/A	N/A	0	0	0	0	0	0	2	67	1	33	0	0
	2545	N/A	7	N/A	N/A	2	29	0	0	0	0	2	29	2	29	1	14
	2546	N/A	1	N/A	N/A	1	100	0	0	0	0	0	0	0	0	0	0
	2547	N/A	8	N/A	N/A	3	38	1	13	1	13	1	13	2	25	0	0
	2548	N/A	2	N/A	N/A	1	50	0	0	0	0	1	50	0	0	0	0
	มุกดาหาร (Mukdahan)	ผู้ป่วยใหม่เสมหะบวก (New smear - positive)															
2544		165	164	-1	1	137	83	1	1	2	1	13	8	8	5	3	2
2545		174	174	0	0	149	86	3	2	0	0	11	6	8	5	3	2
2546		163	160	-3	2	136	83	0	0	3	2	15	9	4	2	2	1
2547		150	150	0	0	138	92	0	0	0	0	10	7	0	0	2	1
2548		152	152	0	0	146	96	0	0	2	1	3	2	1	1	0	0
ผู้ป่วยใหม่เสมหะลบ (New smear - negative)																	
2544		124	121	-3	2	N/A	N/A	87	70	0	0	18	15	12	10	4	3
2545		97	97	0	0	N/A	N/A	67	69	1	1	15	15	12	12	2	2
2546		60	58	-2	3	N/A	N/A	43	72	0	0	14	23	1	2	0	0
2547		90	82	-8	9	N/A	N/A	66	73	0	0	14	16	2	2	0	0
2548		75	68	-7	9	N/A	N/A	55	73	0	0	13	17	0	0	0	0
ผู้ป่วยกลับเป็นซ้ำ (Relapse)																	
2544		11	11	0	0	10	91	0	0	0	0	1	9	0	0	0	0
2545		12	12	0	0	10	83	0	0	1	8	1	8	0	0	0	0
2546		8	6	-2	25	5	63	0	0	1	13	0	0	0	0	0	0
2547		6	6	0	0	5	83	0	0	0	0	1	17	0	0	0	0
2548		15	12	-3	20	7	47	1	7	0	0	2	13	0	0	2	13
ผู้ป่วยรักษาซ้ำภายหลังล้มเหลว (Treatment after failure)																	
2544		N/A	5	N/A	N/A	1	20	0	0	3	60	0	0	1	20	0	0
2545		N/A	3	N/A	N/A	1	33	0	0	1	33	1	33	0	0	0	0
2546		N/A	3	N/A	N/A	2	67	0	0	1	33	0	0	0	0	0	0
2547		N/A	1	N/A	N/A	0	0	0	0	0	0	0	0	1	100	0	0
2548		N/A	0	N/A	N/A	0	0	0	0	0	0	0	0	0	0	0	0

* หมายเหตุ: จำนวนที่ไม่นำมาประเมินที่มีค่าเป็นบวก หมายถึง จำนวนผู้ป่วยที่นำมาประเมินมากกว่าจำนวนที่ขึ้นทะเบียน ในกรณีนี้ ให้ใช้จำนวนที่นำมาประเมินเป็นตัวหารในการหาอัตราผลการรักษา

ตาราง Treatment outcomes : รายงานผลการรักษาวัณโรคของผู้ป่วยที่ขึ้นทะเบียนรักษา ปีงบประมาณ 2544 - 2548

(Report of treatment outcomes of patients registered from fiscal year 2001 - 2005)

จังหวัด (Provinces)	ปีงบประมาณ (Fiscal year)	จำนวนที่	จำนวนที่	จำนวนที่ไม่	รักษาหาย		รักษาครบ		ล้มเหลว		ตาย		ขาดยา > 2		โอนออก		
		ขึ้นทะเบียน	นำมาประเมิน	นำมาประเมิน	(Cured)	(Completed)	(Failed)	(Died)	(Defaulted)	(Transferred							
		(Registered)	(Evaluated)	(Not Evaluated)	(%)	(%)	(%)	(%)	(%)	(%)	(%)	(%)	(%)				
ศรีสะเกษ (Si Sa Ket)	ผู้ป่วยใหม่เสมหะบวก (New smear - positive)																
	2544	998	997	-1	0	814	82	16	2	15	2	75	8	59	6	18	2
	2545	1,062	1,057	-5	0	872	82	7	1	15	1	98	9	55	5	10	1
	2546	1,135	1,128	-7	1	956	84	16	1	9	1	96	8	42	4	9	1
	2547	1,140	1,128	-12	1	1,010	89	8	1	5	0	80	7	19	2	6	1
	2548	1,190	1,175	-15	1	1,036	87	6	1	15	1	77	6	25	2	16	1
	ผู้ป่วยใหม่เสมหะลบ (New smear - negative)																
	2544	684	673	-11	2	N/A	N/A	478	70	3	0	97	14	73	11	22	3
	2545	640	631	-9	1	N/A	N/A	488	76	1	0	64	10	67	10	11	2
	2546	539	523	-16	3	N/A	N/A	424	79	2	0	45	8	43	8	9	2
	2547	497	480	-17	3	N/A	N/A	403	81	0	0	44	9	24	5	9	2
	2548	647	606	-41	6	N/A	N/A	473	73	0	0	79	12	37	6	17	3
	ผู้ป่วยกลับเป็นซ้ำ (Relapse)																
	2544	74	74	0	0	44	59	1	1	5	7	14	19	6	8	4	5
	2545	67	66	-1	1	40	60	3	4	3	4	17	25	2	3	1	1
	2546	52	49	-3	6	37	71	0	0	4	8	7	13	1	2	0	0
	2547	53	51	-2	4	42	79	0	0	1	2	6	11	1	2	1	2
	2548	56	55	-1	2	45	80	1	2	1	2	6	11	2	4	0	0
	ผู้ป่วยรักษาซ้ำภายหลังล้มเหลว (Treatment after failure)																
	2544	N/A	21	N/A	N/A	10	48	2	10	3	14	3	14	2	10	1	5
	2545	N/A	26	N/A	N/A	12	46	1	4	6	23	3	12	2	8	2	8
	2546	N/A	20	N/A	N/A	10	50	1	5	2	10	5	25	1	5	1	5
	2547	N/A	17	N/A	N/A	9	53	0	0	2	12	5	29	1	6	0	0
	2548	N/A	11	N/A	N/A	7	64	0	0	1	9	1	9	2	18	0	0
	ยโสธร (Yasothon)	ผู้ป่วยใหม่เสมหะบวก (New smear - positive)															
2544		375	368	-7	2	318	85	3	1	7	2	23	6	14	4	3	1
2545		350	350	0	0	296	85	1	0	3	1	31	9	12	3	7	2
2546		353	353	0	0	306	87	1	0	1	0	34	10	5	1	6	2
2547		360	360	0	0	310	86	0	0	6	2	32	9	8	2	4	1
2548		325	318	-7	2	283	87	1	0	1	0	24	7	5	2	4	1
ผู้ป่วยใหม่เสมหะลบ (New smear - negative)																	
2544		205	202	-3	1	N/A	N/A	169	82	2	1	21	10	8	4	2	1
2545		212	211	-1	0	N/A	N/A	174	82	2	1	21	10	13	6	1	0
2546		175	175	0	0	N/A	N/A	155	89	0	0	15	9	3	2	2	1
2547		205	204	-1	0	N/A	N/A	169	82	0	0	23	11	9	4	3	1
2548		200	196	-4	2	N/A	N/A	168	84	0	0	18	9	7	4	3	2
ผู้ป่วยกลับเป็นซ้ำ (Relapse)																	
2544		27	27	0	0	18	67	0	0	2	7	1	4	3	11	3	11
2545		20	20	0	0	12	60	2	10	4	20	2	10	0	0	0	0
2546		26	26	0	0	20	77	0	0	2	8	4	15	0	0	0	0
2547		25	25	0	0	18	72	1	4	1	4	2	8	1	4	2	8
2548		23	23	0	0	18	78	1	4	1	4	2	9	0	0	1	4
ผู้ป่วยรักษาซ้ำภายหลังล้มเหลว (Treatment after failure)																	
2544		N/A	9	N/A	N/A	7	78	0	0	0	0	2	22	0	0	0	0
2545		N/A	6	N/A	N/A	5	83	0	0	1	17	0	0	0	0	0	0
2546		N/A	3	N/A	N/A	2	67	0	0	1	33	0	0	0	0	0	0
2547		N/A	4	N/A	N/A	1	25	0	0	3	75	0	0	0	0	0	0
2548		N/A	4	N/A	N/A	3	75	0	0	0	0	1	25	0	0	0	0

* หมายเหตุ: จำนวนที่ไม่นำมาประเมินที่มีค่าเป็นบวก หมายถึง จำนวนผู้ป่วยที่นำมาประเมินมากกว่าจำนวนที่ขึ้นทะเบียน ในกรณีนี้ ให้ใช้จำนวนที่นำมาประเมินเป็นตัวหารในการหาอัตราผลการรักษา

ตาราง Treatment outcomes : รายงานผลการรักษาวัณโรคของผู้ป่วยที่ขึ้นทะเบียนรักษา ปีงบประมาณ 2544 - 2548

(Report of treatment outcomes of patients registered from fiscal year 2001 - 2005)

จังหวัด (Provinces)	ปีงบประมาณ (Fiscal year)	จำนวนที่	จำนวนที่	จำนวนที่ไม่	รักษาหาย		รักษาครบ		ล้มเหลว		ตาย		ขาดยา > 2		โอนออก		
		ขึ้นทะเบียน	นำมาประเมิน	นำมาประเมิน	(Cured)	(Completed)	(Failed)	(Died)	เดือน	(Transferred							
		(Registered)	(Evaluated)	(Not Evaluated)	(%)	(%)	(%)	(%)	(%)	(%)	(Defaulted)	(Out)					
		ราย	ราย	ราย	(%)	(%)	(%)	(%)	(%)	(%)	(%)	(%)	(%)	(%)	(%)		
สกลนคร (Sakon Nakhon)	ผู้ป่วยใหม่เสมหะบวก (New smear - positive)																
	2544	290	284	-6	2	221	76	20	7	4	1	25	9	11	4	3	1
	2545	337	355	+18	5	297	84	9	3	6	2	26	7	6	2	11	3
	2546	350	378	+28	8	296	78	18	5	3	1	36	10	17	4	8	2
	2547	401	349	-52	13	259	65	27	7	1	0	30	7	18	4	14	3
	2548	268	317	+49	18	225	71	8	3	9	3	27	9	43	14	5	2
	ผู้ป่วยใหม่เสมหะลบ (New smear - negative)																
	2544	303	284	-19	6	N/A	N/A	224	74	0	0	38	13	18	6	4	1
	2545	375	389	+14	4	N/A	N/A	316	81	4	1	32	8	26	7	11	3
	2546	402	394	-8	2	N/A	N/A	309	77	2	0	36	9	39	10	8	2
	2547	295	316	+21	7	N/A	N/A	233	74	1	0	29	9	34	11	19	6
	2548	358	382	+24	7	N/A	N/A	258	68	1	0	46	12	62	16	15	4
	ผู้ป่วยกลับเป็นซ้ำ (Relapse)																
	2544	33	18	-15	45	12	36	3	9	0	0	3	9	0	0	0	0
	2545	20	14	-6	30	13	65	0	0	0	0	1	5	0	0	0	0
	2546	14	14	0	0	12	86	0	0	0	0	1	7	0	0	1	7
	2547	10	7	-3	30	7	70	0	0	0	0	0	0	0	0	0	0
	2548	23	14	-9	39	7	30	1	4	0	0	3	13	2	9	1	4
	ผู้ป่วยรักษาซ้ำภายหลังล้มเหลว (Treatment after failure)																
	2544	N/A	6	N/A	N/A	3	50	0	0	1	17	1	17	1	17	0	0
	2545	N/A	6	N/A	N/A	4	67	0	0	1	17	0	0	0	0	1	17
	2546	N/A	3	N/A	N/A	1	33	1	33	1	33	0	0	0	0	0	0
	2547	N/A	0	N/A	N/A	0	0	0	0	0	0	0	0	0	0	0	0
	2548	N/A	4	N/A	N/A	1	25	0	0	0	0	1	25	2	50	0	0
	กาฬสินธุ์ (Kalasin)	ผู้ป่วยใหม่เสมหะบวก (New smear - positive)															
2544		507	504	-3	1	422	83	14	3	9	2	43	8	8	2	8	2
2545		534	538	+4	1	419	78	8	1	9	2	48	9	46	9	8	1
2546		593	537	-56	9	434	73	18	3	2	0	40	7	35	6	8	1
2547		645	571	-74	11	473	73	11	2	7	1	51	8	21	3	8	1
2548		613	566	-47	8	479	78	10	2	7	1	45	7	21	3	4	1
ผู้ป่วยใหม่เสมหะลบ (New smear - negative)																	
2544		369	363	-6	2	N/A	N/A	303	82	0	0	37	10	14	4	9	2
2545		402	405	+3	1	N/A	N/A	314	78	4	1	37	9	37	9	13	3
2546		471	399	-72	15	N/A	N/A	321	68	5	1	37	8	26	6	10	2
2547		464	405	-59	13	N/A	N/A	321	69	0	0	45	10	26	6	13	3
2548		374	321	-53	14	N/A	N/A	255	68	0	0	35	9	21	6	10	3
ผู้ป่วยกลับเป็นซ้ำ (Relapse)																	
2544		32	29	-3	9	21	66	1	3	1	3	6	19	0	0	0	0
2545		29	21	-8	28	15	52	2	7	1	3	2	7	1	3	0	0
2546		43	27	-16	37	21	49	2	5	1	2	3	7	0	0	0	0
2547		33	29	-4	12	24	73	5	15	0	0	0	0	0	0	0	0
2548		40	33	-7	18	20	50	2	5	2	5	6	15	3	8	0	0
ผู้ป่วยรักษาซ้ำภายหลังล้มเหลว (Treatment after failure)																	
2544		N/A	11	N/A	N/A	4	36	5	45	1	9	1	9	0	0	0	0
2545		N/A	7	N/A	N/A	5	71	0	0	1	14	1	14	0	0	0	0
2546		N/A	9	N/A	N/A	4	44	1	11	2	22	1	11	0	0	1	11
2547		N/A	8	N/A	N/A	5	63	0	0	1	13	1	13	1	13	0	0
2548		N/A	3	N/A	N/A	3	100	0	0	0	0	0	0	0	0	0	0

* หมายเหตุ: จำนวนที่ไม่นำมาประเมินที่มีค่าเป็นบวก หมายถึง จำนวนผู้ป่วยที่นำมาประเมินมากกว่าจำนวนที่ขึ้นทะเบียน ในกรณีนี้ ให้ใช้จำนวนที่นำมาประเมินเป็นตัวหารในการหาอัตราผลการรักษา

ตาราง Treatment outcomes : รายงานผลการรักษาวัณโรคของผู้ป่วยที่ขึ้นทะเบียนรักษา ปีงบประมาณ 2544 - 2548

(Report of treatment outcomes of patients registered from fiscal year 2001 - 2005)

จังหวัด (Provinces)	ปีงบประมาณ (Fiscal year)	จำนวนที่	จำนวนที่	จำนวนที่ไม่	รักษาหาย		รักษาครบ		ล้มเหลว		ตาย		ขาดยา > 2		โอนออก		
		ขึ้นทะเบียน	นำมาประเมิน	นำมาประเมิน	(Cured)	(Completed)	(Failed)	(Died)	เดือน	(Transferred							
		(Registered)	(Evaluated)	(Not Evaluated)	(%)	(%)	(%)	(%)	(%)	(%)	(Defaulted)	(Out)					
		ราย	ราย	ราย	(%)	(%)	(%)	(%)	(%)	(%)	(%)	(%)	(%)	(%)	(%)	(%)	
ศร. 8 นครสวรรค์ (ODPC 8th Nakhon Sawan)	ผู้ป่วยใหม่เสมหะบวก (New smear - positive)																
	2544	1,131	1,110	-21	2	797	70	27	2	21	2	132	12	92	8	41	4
	2545	1,499	1,163	-336	22	883	59	36	2	7	0	120	8	98	7	19	1
	2546	1,272	1,239	-33	3	962	76	24	2	21	2	141	11	78	6	13	1
	2547	1,220	1,165	-55	5	968	79	31	3	15	1	106	9	42	3	3	0
	2548	1,341	1,199	-142	11	934	70	72	5	26	2	115	9	39	3	13	1
	ผู้ป่วยใหม่เสมหะลบ (New smear - negative)																
	2544	519	502	-17	3	N/A	N/A	308	59	1	0	77	15	91	18	25	5
	2545	705	524	-181	26	N/A	N/A	366	52	2	0	58	8	78	11	20	3
	2546	624	585	-39	6	N/A	N/A	402	64	0	0	75	12	96	15	12	2
	2547	594	538	-56	9	N/A	N/A	394	66	3	1	71	12	51	9	19	3
	2548	763	709	-54	7	N/A	N/A	526	69	2	0	99	13	72	9	10	1
	ผู้ป่วยกลับเป็นซ้ำ (Relapse)																
	2544	88	87	-1	1	60	68	0	0	5	6	17	19	3	3	2	2
	2545	102	69	-33	32	40	39	3	3	6	6	12	12	4	4	4	4
	2546	88	80	-8	9	54	61	1	1	3	3	14	16	8	9	0	0
	2547	83	63	-20	24	45	54	5	6	2	2	9	11	0	0	2	2
	2548	74	63	-11	15	38	51	4	5	1	1	14	19	5	7	1	1
	ผู้ป่วยรักษาซ้ำภายหลังล้มเหลว (Treatment after failure)																
	2544	N/A	25	N/A	N/A	16	64	1	4	3	12	1	4	3	12	1	4
	2545	N/A	17	N/A	N/A	6	35	1	6	5	29	1	6	3	18	1	6
	2546	N/A	15	N/A	N/A	5	33	0	0	3	20	4	27	2	13	1	7
	2547	N/A	27	N/A	N/A	18	67	0	0	5	19	2	7	2	7	0	0
	2548	N/A	19	N/A	N/A	12	63	2	11	2	11	2	11	1	5	0	0
	นครสวรรค์ (Nakhon Sawan)	ผู้ป่วยใหม่เสมหะบวก (New smear - positive)															
2544		617	605	-12	2	425	69	6	1	9	1	81	13	53	9	31	5
2545		801	474	-327	41	365	46	8	1	5	1	58	7	33	4	5	1
2546		572	549	-23	4	411	72	7	1	8	1	86	15	34	6	3	1
2547		527	477	-50	9	404	77	10	2	5	1	46	9	12	2	0	0
2548		592	529	-63	11	430	73	23	4	7	1	47	8	16	3	6	1
ผู้ป่วยใหม่เสมหะลบ (New smear - negative)																	
2544		277	269	-8	3	N/A	N/A	157	57	0	0	44	16	55	20	13	5
2545		351	191	-160	46	N/A	N/A	118	34	0	0	31	9	36	10	6	2
2546		285	254	-31	11	N/A	N/A	154	54	0	0	40	14	51	18	9	3
2547		224	189	-35	16	N/A	N/A	142	63	2	1	13	6	27	12	5	2
2548		227	211	-16	7	N/A	N/A	144	63	1	0	26	11	35	15	5	2
ผู้ป่วยกลับเป็นซ้ำ (Relapse)																	
2544		48	48	0	0	32	67	0	0	4	8	7	15	3	6	2	4
2545		58	31	-27	47	17	29	0	0	4	7	6	10	2	3	2	3
2546		45	41	-4	9	22	49	0	0	3	7	12	27	4	9	0	0
2547		40	34	-6	15	26	65	3	8	1	3	4	10	0	0	0	0
2548		34	31	-3	9	16	47	3	9	1	3	7	21	3	9	1	3
ผู้ป่วยรักษาซ้ำภายหลังล้มเหลว (Treatment after failure)																	
2544		N/A	15	N/A	N/A	10	67	0	0	2	13	0	0	2	13	1	7
2545		N/A	5	N/A	N/A	2	40	0	0	1	20	1	20	0	0	1	20
2546		N/A	6	N/A	N/A	1	17	0	0	2	33	3	50	0	0	0	0
2547		N/A	10	N/A	N/A	5	50	0	0	3	30	1	10	1	10	0	0
2548		N/A	7	N/A	N/A	5	71	1	14	0	0	1	14	0	0	0	0

* หมายเหตุ: จำนวนที่ไม่นำมาประเมินที่มีค่าเป็นบวก หมายถึง จำนวนผู้ป่วยที่นำมาประเมินมากกว่าจำนวนที่ขึ้นทะเบียน ในกรณีนี้ ให้ใช้จำนวนที่นำมาประเมินเป็นตัวหารในการหาอัตราผลการรักษา

ตาราง Treatment outcomes : รายงานผลการรักษาวัณโรคของผู้ป่วยที่ขึ้นทะเบียนรักษา ปีงบประมาณ 2544 - 2548

(Report of treatment outcomes of patients registered from fiscal year 2001 - 2005)

จังหวัด (Provinces)	ปีงบประมาณ (Fiscal year)	จำนวนที่	จำนวนที่	จำนวนที่ไม่	รักษาหาย		รักษาครบ		ล้มเหลว		ตาย		ขาดยา > 2		โอนออก		
		ขึ้นทะเบียน	นำมาประเมิน	นำมาประเมิน	(Cured)	(Completed)	(Failed)	(Died)	เดือน	(Transferred							
		(Registered)	(Evaluated)	(Not Evaluated)	(%)	(%)	(%)	(%)	(%)	(%)	(Defaulted)	(Out)					
		ราย	ราย	ราย	(%)	(%)	(%)	(%)	(%)	(%)	(%)	(%)	(%)	(%)	(%)		
อุทัยธานี (Uthai Thani)	ผู้ป่วยใหม่เสมหะบวก (New smear - positive)																
	2544	145	139	-6	4	104	72	3	2	2	1	26	18	3	2	1	1
	2545	143	139	-4	3	102	71	2	1	1	1	25	17	6	4	3	2
	2546	134	132	-2	1	109	81	1	1	0	0	13	10	7	5	2	1
	2547	164	164	0	0	133	81	11	7	3	2	12	7	4	2	1	1
	2548	168	103	-65	39	72	43	20	12	2	1	8	5	1	1	0	0
	ผู้ป่วยใหม่เสมหะลบ (New smear - negative)																
	2544	31	31	0	0	N/A	N/A	21	68	0	0	7	23	2	6	1	3
	2545	41	25	-16	39	N/A	N/A	22	54	0	0	3	7	0	0	0	0
	2546	43	41	-2	5	N/A	N/A	33	77	0	0	5	12	2	5	1	2
	2547	46	42	-4	9	N/A	N/A	29	63	0	0	10	22	3	7	0	0
	2548	68	40	-28	41	N/A	N/A	30	44	0	0	8	12	2	3	0	0
	ผู้ป่วยกลับเป็นซ้ำ (Relapse)																
	2544	9	9	0	0	5	56	0	0	1	11	3	33	0	0	0	0
	2545	13	7	-6	46	6	46	0	0	1	8	0	0	0	0	0	0
	2546	14	14	0	0	11	79	0	0	0	0	2	14	1	7	0	0
	2547	7	7	0	0	6	86	0	0	1	14	0	0	0	0	0	0
	2548	11	4	-7	64	2	18	1	9	0	0	1	9	0	0	0	0
	ผู้ป่วยรักษาซ้ำภายหลังล้มเหลว (Treatment after failure)																
	2544	N/A	5	N/A	N/A	3	60	0	0	1	20	1	20	0	0	0	0
	2545	N/A	4	N/A	N/A	2	50	0	0	2	50	0	0	0	0	0	0
	2546	N/A	0	N/A	N/A	0	0	0	0	0	0	0	0	0	0	0	0
	2547	N/A	2	N/A	N/A	2	100	0	0	0	0	0	0	0	0	0	0
	2548	N/A	1	N/A	N/A	0	0	0	0	1	100	0	0	0	0	0	0
	กำแพงเพชร (Kumphaeng Phet)	ผู้ป่วยใหม่เสมหะบวก (New smear - positive)															
2544		202	200	-2	1	131	65	13	6	9	4	9	4	30	15	8	4
2545		312	310	-2	1	203	65	25	8	0	0	19	6	53	17	10	3
2546		340	336	-4	1	246	72	10	3	10	3	31	9	34	10	5	1
2547		305	301	-4	1	241	79	5	2	5	2	31	10	18	6	1	0
2548		328	319	-9	3	234	71	14	4	11	3	38	12	17	5	5	2
ผู้ป่วยใหม่เสมหะลบ (New smear - negative)																	
2544		114	107	-7	6	N/A	N/A	71	62	1	1	8	7	24	21	3	3
2545		158	157	-1	1	N/A	N/A	118	75	2	1	6	4	26	16	5	3
2546		167	160	-7	4	N/A	N/A	107	64	0	0	18	11	33	20	2	1
2547		153	134	-19	12	N/A	N/A	90	59	0	0	19	12	15	10	10	7
2548		240	221	-19	8	N/A	N/A	157	65	0	0	37	15	23	10	4	2
ผู้ป่วยกลับเป็นซ้ำ (Relapse)																	
2544		12	12	0	0	11	92	0	0	0	0	1	8	0	0	0	0
2545		12	12	0	0	5	42	1	8	1	8	2	17	2	17	1	8
2546		16	12	-4	25	10	63	0	0	0	0	0	0	2	13	0	0
2547		20	15	-5	25	9	45	0	0	0	0	4	20	0	0	2	10
2548		15	11	-4	27	8	53	0	0	0	0	2	13	1	7	0	0
ผู้ป่วยรักษาซ้ำภายหลังล้มเหลว (Treatment after failure)																	
2544		N/A	4	N/A	N/A	3	75	0	0	0	0	0	0	1	25	0	0
2545		N/A	8	N/A	N/A	2	25	1	13	2	25	0	0	3	38	0	0
2546		N/A	8	N/A	N/A	4	50	0	0	1	13	0	0	2	25	1	13
2547		N/A	10	N/A	N/A	8	80	0	0	1	10	0	0	1	10	0	0
2548		N/A	9	N/A	N/A	6	67	1	11	0	0	1	11	1	11	0	0

* หมายเหตุ: จำนวนที่ไม่นำมาประเมินที่มีค่าเป็นบวก หมายถึง จำนวนผู้ป่วยที่นำมาประเมินมากกว่าจำนวนที่ขึ้นทะเบียน ในกรณีนี้ ให้ใช้จำนวนที่นำมาประเมินเป็นตัวหารในการหาค่าผลการรักษา

ตาราง Treatment outcomes : รายงานผลการรักษาวัณโรคของผู้ป่วยที่ขึ้นทะเบียนรักษา ปีงบประมาณ 2544 - 2548

(Report of treatment outcomes of patients registered from fiscal year 2001 - 2005)

จังหวัด (Provinces)	ปีงบประมาณ (Fiscal year)	จำนวนที่	จำนวนที่	จำนวนที่ไม่	รักษาหาย		รักษาครบ		ล้มเหลว		ตาย		ขาดยา > 2		โอนออก			
		ขึ้นทะเบียน	นำมาประเมิน	นำมาประเมิน	(Cured)	(Completed)	(Failed)	(Died)	เดือน	(Transferred								
		(Registered)	(Evaluated)	(Not Evaluated)	(%)	(%)	(%)	(%)	(%)	(%)	(%)	(%)	(%)	(%)	(%)	(%)		
พิจิตร (Phichit)	ผู้ป่วยใหม่เสมหะบวก (New smear - positive)																	
	2544	167	166	-1	1	137	82	5	3	1	1	16	10	6	4	1	1	
	2545	243	240	-3	1	213	88	1	0	1	0	18	7	6	2	1	0	
	2546	226	222	-4	2	196	87	6	3	3	1	11	5	3	1	3	1	
	2547	224	223	-1	0	190	85	5	2	2	1	17	8	8	4	1	0	
	2548	253	248	-5	2	198	78	15	6	6	2	22	9	5	2	2	1	
	ผู้ป่วยใหม่เสมหะลบ (New smear - negative)																	
	2544	97	95	-2	2	N/A	N/A	59	61	0	0	18	19	10	10	8	8	
	2545	155	151	-4	3	N/A	N/A	108	70	0	0	18	12	16	10	9	6	
	2546	129	130	+1	1	N/A	N/A	108	83	0	0	12	9	10	8	0	0	
	2547	171	173	+2	1	N/A	N/A	133	77	1	1	29	17	6	3	4	2	
	2548	228	237	+9	4	N/A	N/A	195	82	1	0	28	12	12	5	1	0	
	ผู้ป่วยกลับเป็นซ้ำ (Relapse)																	
	2544	19	18	-1	5	12	63	0	0	0	0	6	32	0	0	0	0	
	2545	19	19	0	0	12	63	2	11	0	0	4	21	0	0	1	5	
	2546	13	13	0	0	11	85	1	8	0	0	0	0	1	8	0	0	
	2547	16	7	-9	56	4	25	2	13	0	0	1	6	0	0	0	0	
	2548	14	17	+3	21	12	71	0	0	0	0	4	24	1	6	0	0	
	ผู้ป่วยรักษาซ้ำภายหลังล้มเหลว (Treatment after failure)																	
	2544	N/A	1	N/A	N/A	0	0	1	100	0	0	0	0	0	0	0	0	
	2545	N/A	0	N/A	N/A	0	0	0	0	0	0	0	0	0	0	0	0	
	2546	N/A	1	N/A	N/A	0	0	0	0	0	0	1	100	0	0	0	0	
	2547	N/A	5	N/A	N/A	3	60	0	0	1	20	1	20	0	0	0	0	
	2548	N/A	2	N/A	N/A	1	50	0	0	1	50	0	0	0	0	0	0	
	สคร. 9 พิษณุโลก (ODPC 9th Phitsanulok)	ผู้ป่วยใหม่เสมหะบวก (New smear - positive)																
		2544	1,148	1,103	-45	4	810	71	37	3	23	2	127	11	80	7	26	2
		2545	1,540	1,521	-19	1	1,030	67	109	7	29	2	199	13	126	8	28	2
		2546	1,591	1,478	-113	7	992	62	112	7	28	2	186	12	99	6	61	4
		2547	1,340	1,305	-35	3	978	73	72	5	24	2	140	10	64	5	27	2
		2548	1,381	1,376	-5	0	1,012	73	93	7	32	2	135	10	80	6	24	2
ผู้ป่วยใหม่เสมหะลบ (New smear - negative)																		
2544		615	572	-43	7	N/A	N/A	387	63	6	1	92	15	70	11	17	3	
2545		779	732	-47	6	N/A	N/A	503	65	12	2	111	14	78	10	28	4	
2546		853	802	-51	6	N/A	N/A	591	69	5	1	122	14	69	8	15	2	
2547		906	867	-39	4	N/A	N/A	656	72	10	1	113	12	68	8	20	2	
2548		800	768	-32	4	N/A	N/A	618	77	3	0	89	11	48	6	10	1	
ผู้ป่วยกลับเป็นซ้ำ (Relapse)																		
2544		74	65	-9	12	37	50	6	8	4	5	7	9	8	11	3	4	
2545		79	69	-10	13	44	56	4	5	3	4	13	16	4	5	1	1	
2546		80	69	-11	14	45	56	2	3	5	6	11	14	5	6	1	1	
2547		64	62	-2	3	45	70	2	3	1	2	10	16	2	3	2	3	
2548		70	52	-18	26	25	36	3	4	5	7	12	17	5	7	2	3	
ผู้ป่วยรักษาซ้ำภายหลังล้มเหลว (Treatment after failure)																		
2544		N/A	17	N/A	N/A	10	59	2	12	3	18	1	6	0	0	1	6	
2545		N/A	22	N/A	N/A	9	41	2	9	2	9	6	27	2	9	1	5	
2546		N/A	30	N/A	N/A	11	37	3	10	4	13	9	30	1	3	2	7	
2547		N/A	17	N/A	N/A	10	59	2	12	3	18	1	6	0	0	1	6	
2548		N/A	19	N/A	N/A	7	37	2	11	3	16	4	21	2	11	1	5	

* หมายเหตุ: จำนวนที่ไม่นำมาประเมินที่มีค่าเป็นบวก หมายถึง จำนวนผู้ป่วยที่นำมาประเมินมากกว่าจำนวนที่ขึ้นทะเบียน ในกรณีนี้ ให้ใช้จำนวนที่นำมาประเมินเป็นตัวหารในการหาอัตราผลการรักษา

ตาราง Treatment outcomes : รายงานผลการรักษาวัณโรคของผู้ป่วยที่ขึ้นทะเบียนรักษา ปีงบประมาณ 2544 - 2548

(Report of treatment outcomes of patients registered from fiscal year 2001 - 2005)

จังหวัด (Provinces)	ปีงบประมาณ (Fiscal year)	จำนวนที่	จำนวนที่	จำนวนที่ไม่		รักษาหาย		รักษาครบ		ล้มเหลว		ตาย		ขาดยา > 2		โอนออก	
		ขึ้นทะเบียน	นำมาประเมิน	นำมาประเมิน		(Cured)		(Completed)		(Failed)		(Died)		(Defaulted)		(Transferred Out)	
		(Registered)	(Evaluated)	(Not Evaluated)		ราย (%)		ราย (%)		ราย (%)		ราย (%)		ราย (%)		ราย (%)	
พิจิตร (Phitsanulok)	ผู้ป่วยใหม่เสมหะบวก (New smear - positive)																
	2544	290	285	-5	2	220	76	3	1	6	2	21	7	23	8	12	4
	2545	418	411	-7	2	312	75	11	3	4	1	50	12	20	5	14	3
	2546	523	429	-94	18	269	51	30	6	6	1	57	11	36	7	31	6
	2547	306	312	+6	2	231	74	23	7	6	2	24	8	24	8	4	1
	2548	337	336	-1	0	259	77	13	4	7	2	34	10	19	6	4	1
	ผู้ป่วยใหม่เสมหะลบ (New smear - negative)																
	2544	32	30	-2	6	N/A	N/A	23	72	0	0	5	16	2	6	0	0
	2545	59	58	-1	2	N/A	N/A	45	76	1	2	10	17	1	2	1	2
	2546	89	74	-15	17	N/A	N/A	41	46	2	2	14	16	12	13	5	6
	2547	60	57	-3	5	N/A	N/A	42	70	1	2	9	15	5	8	0	0
	2548	46	44	-2	4	N/A	N/A	35	76	1	2	5	11	3	7	0	0
	ผู้ป่วยกลับเป็นซ้ำ (Relapse)																
	2544	21	20	-1	5	16	76	0	0	1	5	1	5	2	10	0	0
	2545	22	21	-1	5	15	68	1	5	1	5	3	14	0	0	1	5
	2546	23	20	-3	13	15	65	1	4	1	4	0	0	3	13	0	0
	2547	22	22	0	0	18	82	0	0	0	0	2	9	2	9	0	0
	2548	32	21	-11	34	10	31	1	3	2	6	3	9	3	9	2	6
	ผู้ป่วยรักษาซ้ำภายหลังล้มเหลว (Treatment after failure)																
	2544	N/A	10	N/A	N/A	5	50	0	0	3	30	1	10	0	0	1	10
	2545	N/A	4	N/A	N/A	3	75	0	0	0	0	0	0	0	0	1	25
	2546	N/A	4	N/A	N/A	0	0	1	25	0	0	3	75	0	0	0	0
	2547	N/A	2	N/A	N/A	1	50	1	50	0	0	0	0	0	0	0	0
	2548	N/A	7	N/A	N/A	4	57	0	0	2	29	0	0	1	14	0	0
	เพชรบูรณ์ (Phetchabun)	ผู้ป่วยใหม่เสมหะบวก (New smear - positive)															
2544		264	260	-4	2	198	75	12	5	2	1	25	9	17	6	6	2
2545		429	428	-1	0	277	65	59	14	5	1	55	13	28	7	4	1
2546		390	379	-11	3	239	61	49	13	5	1	42	11	30	8	14	4
2547		378	364	-14	4	267	71	34	9	3	1	32	8	18	5	10	3
2548		379	375	-4	1	261	69	53	14	3	1	28	7	22	6	8	2
ผู้ป่วยใหม่เสมหะลบ (New smear - negative)																	
2544		222	208	-14	6	N/A	N/A	144	65	0	0	45	20	13	6	6	3
2545		279	268	-11	4	N/A	N/A	196	70	9	3	43	15	13	5	7	3
2546		348	341	-7	2	N/A	N/A	264	76	0	0	53	15	19	5	5	1
2547		353	335	-18	5	N/A	N/A	254	72	0	0	49	14	19	5	13	4
2548		288	280	-8	3	N/A	N/A	229	80	0	0	33	11	15	5	3	1
ผู้ป่วยกลับเป็นซ้ำ (Relapse)																	
2544		13	11	-2	15	4	31	0	0	1	8	1	8	3	23	2	15
2545		21	18	-3	14	10	48	1	5	1	5	4	19	2	10	0	0
2546		10	8	-2	20	4	40	0	0	1	10	3	30	0	0	0	0
2547		3	4	+1	33	2	50	1	25	0	0	1	25	0	0	0	0
2548		2	2	0	0	2	100	0	0	0	0	0	0	0	0	0	0
ผู้ป่วยรักษาซ้ำภายหลังล้มเหลว (Treatment after failure)																	
2544		N/A	1	N/A	N/A	1	100	0	0	0	0	0	0	0	0	0	0
2545		N/A	4	N/A	N/A	0	0	1	25	1	25	1	25	1	25	0	0
2546		N/A	5	N/A	N/A	2	40	1	20	1	20	0	0	0	0	1	20
2547		N/A	1	N/A	N/A	1	100	0	0	0	0	0	0	0	0	0	0
2548		N/A	0	N/A	N/A	0	0	0	0	0	0	0	0	0	0	0	0

* หมายเหตุ: จำนวนที่ไม่นำมาประเมินที่มีค่าเป็นบวก หมายถึง จำนวนผู้ป่วยที่นำมาประเมินมากกว่าจำนวนที่ขึ้นทะเบียน ในกรณีนี้ ให้ใช้จำนวนที่นำมาประเมินเป็นตัวหารในการหาอัตราผลการรักษา

ตาราง Treatment outcomes : รายงานผลการรักษาวัณโรคของผู้ป่วยที่ขึ้นทะเบียนรักษา ปีงบประมาณ 2544 - 2548

(Report of treatment outcomes of patients registered from fiscal year 2001 - 2005)

จังหวัด (Provinces)	ปีงบประมาณ (Fiscal year)	จำนวนที่	จำนวนที่	จำนวนที่ไม่	รักษาหาย		รักษาครบ		ล้มเหลว		ตาย		ขาดยา > 2		โอนออก		
		ขึ้นทะเบียน	นำมาประเมิน	นำมาประเมิน	(Cured)	(Completed)	(Failed)	(Died)	(Defaulted)	(Transferred							
		(Registered)	(Evaluated)	(Not Evaluated)	(%)	(%)	(%)	(%)	(%)	(%)	(%)	(%)	(%)				
อุตรดิตถ์ (Utharadit)	ผู้ป่วยใหม่เสมหะบวก (New smear - positive)																
	2544	131	131	0	0	103	79	2	2	3	2	18	14	3	2	2	
	2545	236	229	-7	3	153	65	12	5	11	5	25	11	26	11	2	
	2546	197	194	-3	2	155	79	7	4	2	1	18	9	8	4	4	
	2547	209	191	-18	9	162	78	3	1	2	1	18	9	4	2	2	
	2548	193	206	+13	7	160	78	7	3	4	2	15	7	17	8	3	
	ผู้ป่วยใหม่เสมหะลบ (New smear - negative)																
	2544	104	94	-10	10	N/A	N/A	68	65	1	1	9	9	11	11	5	
	2545	109	99	-10	9	N/A	N/A	73	67	1	1	15	14	9	8	1	
	2546	126	116	-10	8	N/A	N/A	94	75	0	0	10	8	11	9	1	
	2547	132	125	-7	5	N/A	N/A	91	69	6	5	16	12	11	8	1	
	2548	144	149	+5	3	N/A	N/A	115	77	0	0	18	12	12	8	4	
	ผู้ป่วยกลับเป็นซ้ำ (Relapse)																
	2544	4	4	0	0	4	100	0	0	0	0	0	0	0	0	0	
	2545	7	7	0	0	5	71	0	0	0	0	2	29	0	0	0	
	2546	10	6	-4	40	4	40	1	10	0	0	1	10	0	0	0	
	2547	5	5	0	0	4	80	1	20	0	0	0	0	0	0	0	
	2548	7	6	-1	14	4	57	0	0	0	0	2	29	0	0	0	
	ผู้ป่วยรักษาซ้ำภายหลังล้มเหลว (Treatment after failure)																
	2544	N/A	1	N/A	N/A	1	100	0	0	0	0	0	0	0	0	0	
	2545	N/A	1	N/A	N/A	0	0	1	100	0	0	0	0	0	0	0	
	2546	N/A	3	N/A	N/A	3	100	0	0	0	0	0	0	0	0	0	
	2547	N/A	0	N/A	N/A	0	0	0	0	0	0	0	0	0	0	0	
	2548	N/A	3	N/A	N/A	1	33	0	0	0	0	1	33	1	33	0	
	ตาก (Tak)	ผู้ป่วยใหม่เสมหะบวก (New smear - positive)															
		2544	211	190	-21	10	99	47	15	7	10	5	31	15	30	14	5
		2545	166	166	0	0	92	55	14	8	3	2	20	12	34	20	3
2546		192	191	-1	1	131	68	17	9	4	2	22	11	10	5	7	
2547		156	157	+1	1	104	66	7	4	5	3	27	17	8	5	6	
2548		187	186	-1	1	118	63	14	7	5	3	34	18	10	5	5	
ผู้ป่วยใหม่เสมหะลบ (New smear - negative)																	
2544		171	155	-16	9	N/A	N/A	98	57	5	3	18	11	30	18	4	
2545		196	184	-12	6	N/A	N/A	115	59	0	0	15	8	45	23	9	
2546		179	172	-7	4	N/A	N/A	119	66	3	2	28	16	21	12	1	
2547		196	191	-5	3	N/A	N/A	143	73	2	1	19	10	27	14	0	
2548		150	145	-5	3	N/A	N/A	119	79	2	1	13	9	9	6	2	
ผู้ป่วยกลับเป็นซ้ำ (Relapse)																	
2544		14	12	-2	14	2	14	6	43	1	7	2	14	0	0	1	
2545		5	2	-3	60	0	0	1	20	0	0	1	20	0	0	0	
2546		13	12	-1	8	10	77	0	0	1	8	0	0	1	8	0	
2547		15	15	0	0	10	67	0	0	0	0	5	33	0	0	0	
2548		14	12	-2	14	5	36	0	0	3	21	2	14	2	14	0	
ผู้ป่วยรักษาซ้ำภายหลังล้มเหลว (Treatment after failure)																	
2544		N/A	3	N/A	N/A	2	67	1	33	0	0	0	0	0	0	0	
2545		N/A	7	N/A	N/A	4	57	0	0	1	14	2	29	0	0	0	
2546		N/A	5	N/A	N/A	0	0	1	20	1	20	2	40	1	20	0	
2547		N/A	7	N/A	N/A	3	43	0	0	3	43	0	0	0	0	1	
2548		N/A	2	N/A	N/A	0	0	0	0	0	0	1	50	0	0	1	

* หมายเหตุ: จำนวนที่ไม่นำมาประเมินที่มีค่าเป็นบวก หมายถึง จำนวนผู้ป่วยที่นำมาประเมินมากกว่าจำนวนที่ขึ้นทะเบียน ในกรณีนี้ ให้ใช้จำนวนที่นำมาประเมินเป็นตัวหารในการหาอัตราผลการรักษา

ตาราง Treatment outcomes : รายงานผลการรักษาวัณโรคของผู้ป่วยที่ขึ้นทะเบียนรักษา ปีงบประมาณ 2544 - 2548

(Report of treatment outcomes of patients registered from fiscal year 2001 - 2005)

จังหวัด (Provinces)	ปีงบประมาณ (Fiscal year)	จำนวนที่	จำนวนที่	จำนวนที่ไม่	รักษาหาย		รักษาครบ		ล้มเหลว		ตาย		ขาดยา > 2		โอนออก		
		ขึ้นทะเบียน	นำมาประเมิน	นำมาประเมิน	(Cured)	(Completed)	(Failed)	(Died)	เดือน	(Transferred							
		(Registered)	(Evaluated)	(Not Evaluated)	(%)	(%)	(%)	(%)	(%)	(Defaulted)	Out)						
		ราย	ราย	ราย	(%)	(%)	(%)	(%)	(%)	(%)	(%)	(%)	(%)	(%)	(%)	(%)	
สุโขทัย (Sukhothai)	ผู้ป่วยใหม่เสมหะบวก (New smear - positive)																
	2544	252	237	-15	6	190	75	5	2	2	1	32	13	7	3	1	0
	2545	291	287	-4	1	196	67	13	4	6	2	49	17	18	6	5	2
	2546	289	285	-4	1	198	69	9	3	11	4	47	16	15	5	5	2
	2547	291	281	-10	3	214	74	5	2	8	3	39	13	10	3	5	2
	2548	285	273	-12	4	214	75	6	2	13	5	24	8	12	4	4	1
	ผู้ป่วยใหม่เสมหะลบ (New smear - negative)																
	2544	86	85	-1	1	N/A	N/A	54	63	0	0	15	17	14	16	2	2
	2545	136	123	-13	10	N/A	N/A	74	54	1	1	28	21	10	7	10	7
	2546	111	99	-12	11	N/A	N/A	73	66	0	0	17	15	6	5	3	3
	2547	165	159	-6	4	N/A	N/A	126	76	1	1	20	12	6	4	6	4
	2548	172	150	-22	13	N/A	N/A	120	70	0	0	20	12	9	5	1	1
	ผู้ป่วยกลับเป็นซ้ำ (Relapse)																
	2544	22	18	-4	18	11	50	0	0	1	5	3	14	3	14	0	0
	2545	24	21	-3	13	14	58	1	4	1	4	3	13	2	8	0	0
	2546	24	23	-1	4	12	50	0	0	2	8	7	29	1	4	1	4
	2547	19	16	-3	16	11	58	0	0	1	5	2	11	0	0	2	11
	2548	15	11	-4	27	4	27	2	13	0	0	5	33	0	0	0	0
	ผู้ป่วยรักษาซ้ำภายหลังล้มเหลว (Treatment after failure)																
	2544	N/A	2	N/A	N/A	1	50	1	50	0	0	0	0	0	0	0	0
	2545	N/A	6	N/A	N/A	2	33	0	0	0	0	3	50	1	17	0	0
	2546	N/A	13	N/A	N/A	6	46	0	0	2	15	4	31	0	0	1	8
	2547	N/A	7	N/A	N/A	5	71	1	14	0	0	1	14	0	0	0	0
	2548	N/A	7	N/A	N/A	2	29	2	29	1	14	2	29	0	0	0	0
	สคร. 10 เชียงใหม่ (ODPC 10th Chiang Mai)	ผู้ป่วยใหม่เสมหะบวก (New smear - positive)															
2544		2,754	2,400	-354	13	1,439	52	88	3	52	2	606	22	123	4	92	3
2545		2,967	2,705	-262	9	1,624	55	161	5	50	2	575	19	184	6	111	4
2546		3,049	3,003	-46	2	1,848	61	139	5	65	2	645	21	168	6	144	5
2547		3,128	2,539	-589	19	1,653	53	108	3	65	2	488	16	119	4	106	3
2548		3,184	2,977	-207	7	1,915	60	174	5	67	2	470	15	262	8	89	3
ผู้ป่วยใหม่เสมหะลบ (New smear - negative)																	
2544		1,572	1,493	-79	5	N/A	N/A	889	57	4	0	406	26	129	8	65	4
2545		1,805	1,626	-179	10	N/A	N/A	947	52	22	1	424	23	143	8	90	5
2546		2,013	1,745	-268	13	N/A	N/A	1,100	55	10	0	405	20	147	7	83	4
2547		1,950	1,405	-545	28	N/A	N/A	892	46	7	0	318	16	98	5	90	5
2548		2,161	2,125	-36	2	N/A	N/A	1,341	62	17	1	418	19	231	11	118	5
ผู้ป่วยกลับเป็นซ้ำ (Relapse)																	
2544		171	129	-42	25	68	40	5	3	5	3	38	22	10	6	3	2
2545		148	132	-16	11	71	48	3	2	7	5	31	21	11	7	9	6
2546		153	144	-9	6	91	59	10	7	7	5	27	18	3	2	6	4
2547		185	152	-33	18	83	45	9	5	8	4	29	16	6	3	17	9
2548		152	114	-38	25	52	34	10	7	11	7	24	16	5	3	12	8
ผู้ป่วยรักษาซ้ำภายหลังล้มเหลว (Treatment after failure)																	
2544		N/A	79	N/A	N/A	36	46	7	9	5	6	20	25	10	13	1	1
2545		N/A	0	N/A	N/A	0	0	0	0	0	0	0	0	0	0	0	0
2546		N/A	0	N/A	N/A	0	0	0	0	0	0	0	0	0	0	0	0
2547		N/A	0	N/A	N/A	0	0	0	0	0	0	0	0	0	0	0	0
2548		N/A	61	N/A	N/A	22	36	3	5	8	13	15	25	7	11	6	10

* หมายเหตุ: จำนวนที่ไม่นำมาประเมินที่มีค่าเป็นบวก หมายถึง จำนวนผู้ป่วยที่นำมาประเมินมากกว่าจำนวนที่ขึ้นทะเบียน ในกรณีนี้ ให้ใช้จำนวนที่นำมาประเมินเป็นตัวหารในการหาอัตราผลการรักษา

ตาราง Treatment outcomes : รายงานผลการรักษาวัณโรคของผู้ป่วยที่ขึ้นทะเบียนรักษา ปีงบประมาณ 2544 - 2548

(Report of treatment outcomes of patients registered from fiscal year 2001 - 2005)

จังหวัด (Provinces)	ปีงบประมาณ (Fiscal year)	จำนวนที่	จำนวนที่	จำนวนที่ไม่	รักษาหาย		รักษาครบ		ล้มเหลว		ตาย		ขาดยา > 2		โอนออก			
		ขึ้นทะเบียน	นำมาประเมิน	นำมาประเมิน	(Cured)	(Completed)	(Failed)	(Died)	เดือน	(Transferred								
		(Registered)	(Evaluated)	(Not Evaluated)	(%)	(%)	(%)	(%)	(%)	(%)	(%)	(%)	(%)	(%)	(%)	(%)		
ลำปาง (Lampang)	ผู้ป่วยใหม่เสมหะบวก (New smear - positive)																	
	2544	418	413	-5	1	263	63	10	2	5	1	113	27	13	3	9	2	
	2545	408	408	0	0	257	63	18	4	3	1	82	20	26	6	22	5	
	2546	492	486	-6	1	280	57	9	2	4	1	119	24	17	3	63	13	
	2547	542	536	-6	1	355	65	18	3	10	2	117	22	9	2	27	5	
	2548	446	434	-12	3	282	63	23	5	5	1	97	22	16	4	11	2	
	ผู้ป่วยใหม่เสมหะลบ (New smear - negative)																	
	2544	104	105	+1	1	N/A	N/A	78	74	0	0	24	23	3	3	0	0	
	2545	131	128	-3	2	N/A	N/A	85	65	3	2	29	22	5	4	6	5	
	2546	214	214	0	0	N/A	N/A	145	68	0	0	47	22	9	4	13	6	
	2547	193	174	-19	10	N/A	N/A	116	60	1	1	39	20	5	3	13	7	
	2548	151	140	-11	7	N/A	N/A	85	56	0	0	51	34	2	1	2	1	
	ผู้ป่วยกลับเป็นซ้ำ (Relapse)																	
	2544	20	19	-1	5	13	65	0	0	1	5	4	20	1	5	0	0	
	2545	20	20	0	0	8	40	1	5	1	5	6	30	1	5	3	15	
	2546	24	24	0	0	15	63	0	0	0	0	6	25	0	0	3	13	
	2547	31	31	0	0	16	52	2	6	1	3	7	23	0	0	5	16	
	2548	23	20	-3	13	9	39	3	13	0	0	7	30	0	0	1	4	
	ผู้ป่วยรักษาซ้ำภายหลังล้มเหลว (Treatment after failure)																	
	2544	N/A	2	N/A	N/A	1	50	0	0	0	0	0	0	1	50	0	0	
	2545	N/A	11	N/A	N/A	5	45	1	9	0	0	1	9	0	0	4	36	
	2546	N/A	11	N/A	N/A	4	36	1	9	0	0	3	27	0	0	3	27	
	2547	N/A	9	N/A	N/A	0	0	1	11	1	11	2	22	0	0	5	56	
	2548	N/A	5	N/A	N/A	0	0	1	20	0	0	4	80	0	0	0	0	
	เชียงใหม่ (Ching Mai)	ผู้ป่วยใหม่เสมหะบวก (New smear - positive)																
		2544	455	127	-328	72	92	20	0	0	3	1	25	5	1	0	6	1
		2545	859	617	-242	28	343	40	43	5	16	2	143	17	50	6	22	3
2546		816	808	-8	1	498	61	39	5	25	3	152	19	80	10	14	2	
2547		747	232	-515	69	149	20	12	2	4	1	39	5	21	3	7	1	
2548		835	728	-107	13	476	57	39	5	15	2	88	11	81	10	29	3	
ผู้ป่วยใหม่เสมหะลบ (New smear - negative)																		
2544		228	48	-180	79	N/A	N/A	36	16	0	0	8	4	3	1	1	0	
2545		566	383	-183	32	N/A	N/A	221	39	8	1	89	16	42	7	23	4	
2546		577	529	-48	8	N/A	N/A	359	62	5	1	95	16	56	10	14	2	
2547		634	191	-443	70	N/A	N/A	129	20	4	1	33	5	18	3	7	1	
2548		713	641	-72	10	N/A	N/A	399	56	4	1	110	15	82	12	46	6	
ผู้ป่วยกลับเป็นซ้ำ (Relapse)																		
2544		27	8	-19	70	4	15	0	0	1	4	3	11	0	0	0	0	
2545		49	30	-19	39	17	35	0	0	1	2	6	12	3	6	3	6	
2546		43	43	0	0	24	56	5	12	3	7	7	16	2	5	2	5	
2547		48	14	-34	71	11	23	0	0	0	0	1	2	2	4	0	0	
2548		54	39	-15	28	17	31	1	2	3	6	9	17	1	2	8	15	
ผู้ป่วยรักษาซ้ำภายหลังล้มเหลว (Treatment after failure)																		
2544		N/A	7	N/A	N/A	3	43	0	0	1	14	3	43	0	0	0	0	
2545		N/A	23	N/A	N/A	10	43	4	17	2	9	3	13	2	9	2	9	
2546		N/A	34	N/A	N/A	18	53	0	0	4	12	4	12	4	12	4	12	
2547		N/A	14	N/A	N/A	9	64	1	7	0	0	0	0	2	14	2	14	
2548		N/A	12	N/A	N/A	2	17	0	0	0	0	4	33	4	33	2	17	

* หมายเหตุ: จำนวนที่ไม่นำมาประเมินที่มีค่าเป็นบวก หมายถึง จำนวนผู้ป่วยที่นำมาประเมินมากกว่าจำนวนที่ขึ้นทะเบียน ในกรณีนี้ ให้ใช้จำนวนที่นำมาประเมินเป็นตัวหารในการหาอัตราผลการรักษา

ตาราง Treatment outcomes : รายงานผลการรักษาวัณโรคของผู้ป่วยที่ขึ้นทะเบียนรักษา ปีงบประมาณ 2544 - 2548

(Report of treatment outcomes of patients registered from fiscal year 2001 - 2005)

จังหวัด (Provinces)	ปีงบประมาณ (Fiscal year)	จำนวนที่	จำนวนที่	จำนวนที่ไม่		รักษาหาย		รักษาครบ		ล้มเหลว		ตาย		ขาดยา > 2		โอนออก	
		ขึ้นทะเบียน	นำมาประเมิน	นำมาประเมิน	นำมาประเมิน	(Cured)	(Completed)	(Failed)	(Died)	เดือน	(Transferred						
		(Registered)	(Evaluated)	(Not Evaluated)	(%)	(%)	(%)	(%)	(%)	(%)	(%)	(%)	(%)	(%)	(%)	(%)	(Out)
เชียงราย (Ching Rai)	ผู้ป่วยใหม่เสมหะบวก (New smear - positive)																
	2544	911	908	-3	0	526	58	39	4	25	3	257	28	36	4	25	3
	2545	743	743	0	0	417	56	43	6	20	3	192	26	42	6	29	4
	2546	670	741	+71	11	422	57	37	5	19	3	217	29	24	3	22	3
	2547	758	757	-1	0	451	59	39	5	29	4	167	22	39	5	32	4
	2548	807	792	-15	2	446	55	63	8	19	2	120	15	115	14	29	4
	ผู้ป่วยใหม่เสมหะลบ (New smear - negative)																
	2544	595	572	-23	4	N/A	N/A	323	54	1	0	196	33	35	6	17	3
	2545	387	468	+81	21	N/A	N/A	261	56	4	1	154	33	36	8	13	3
	2546	417	417	0	0	N/A	N/A	238	57	4	1	121	29	30	7	24	6
	2547	429	385	-44	10	N/A	N/A	212	49	1	0	116	27	25	6	31	7
	2548	593	549	-44	7	N/A	N/A	334	56	4	1	100	17	83	14	28	5
	ผู้ป่วยกลับเป็นซ้ำ (Relapse)																
	2544	70	68	-2	3	32	46	4	6	1	1	25	36	4	6	2	3
	2545	33	43	+10	30	20	47	1	2	4	9	12	28	3	7	3	7
	2546	33	33	0	0	19	58	5	15	2	6	7	21	0	0	0	0
	2547	57	54	-3	5	22	39	4	7	3	5	14	25	3	5	8	14
	2548	33	32	-1	3	13	39	3	9	4	12	6	18	3	9	3	9
	ผู้ป่วยรักษาซ้ำภายหลังล้มเหลว (Treatment after failure)																
	2544	N/A	50	N/A	N/A	21	42	6	12	4	8	12	24	6	12	1	2
	2545	N/A	30	N/A	N/A	18	60	1	3	5	17	3	10	2	7	1	3
	2546	N/A	28	N/A	N/A	14	50	2	7	2	7	7	25	1	4	2	7
	2547	N/A	24	N/A	N/A	16	67	2	8	1	4	3	13	1	4	1	4
	2548	N/A	28	N/A	N/A	11	39	1	4	6	21	6	21	3	11	1	4
พะเยา (Phayao)	ผู้ป่วยใหม่เสมหะบวก (New smear - positive)																
	2544	360	379	+19	5	196	52	24	6	9	2	109	29	23	6	18	5
	2545	267	267	0	0	161	60	16	6	0	0	66	25	15	6	9	3
	2546	327	305	-22	7	185	57	11	3	9	3	68	21	11	3	21	6
	2547	320	305	-15	5	185	58	11	3	9	3	68	21	11	3	21	7
	2548	346	312	-34	10	195	56	11	3	9	3	77	22	9	3	11	3
	ผู้ป่วยใหม่เสมหะลบ (New smear - negative)																
	2544	210	346	+136	65	N/A	N/A	193	56	1	0	100	29	35	10	17	5
	2545	234	234	0	0	N/A	N/A	135	58	1	0	61	26	16	7	21	9
	2546	249	226	-23	9	N/A	N/A	136	55	1	0	60	24	17	7	12	5
	2547	210	226	+16	8	N/A	N/A	136	60	1	0	60	27	17	8	12	5
	2548	200	326	+126	63	N/A	N/A	212	65	3	1	70	21	19	6	22	7
	ผู้ป่วยกลับเป็นซ้ำ (Relapse)																
	2544	22	7	-15	68	2	9	0	0	1	5	2	9	2	9	0	0
	2545	15	15	0	0	11	73	0	0	0	0	4	27	0	0	0	0
	2546	18	17	-1	6	10	56	0	0	2	11	4	22	0	0	1	6
	2547	9	17	+8	89	10	59	0	0	2	12	4	24	0	0	1	6
	2548	19	4	-15	79	2	11	0	0	0	0	2	11	0	0	0	0
	ผู้ป่วยรักษาซ้ำภายหลังล้มเหลว (Treatment after failure)																
	2544	N/A	10	N/A	N/A	6	60	0	0	0	0	2	20	2	20	0	0
	2545	N/A	15	N/A	N/A	13	87	0	0	0	0	1	7	1	7	0	0
	2546	N/A	14	N/A	N/A	8	57	0	0	2	14	2	14	0	0	2	14
	2547	N/A	14	N/A	N/A	8	57	0	0	2	14	2	14	0	0	2	14
	2548	N/A	5	N/A	N/A	4	80	0	0	1	20	0	0	0	0	0	0

* หมายเหตุ: จำนวนที่ไม่นำมาประเมินที่มีค่าเป็นบวก หมายถึง จำนวนผู้ป่วยที่นำมาประเมินมากกว่าจำนวนที่ขึ้นทะเบียน ในกรณีนี้ ให้ใช้จำนวนที่นำมาประเมินเป็นตัวหารในการหาค่าผลการรักษา

ตาราง Treatment outcomes : รายงานผลการรักษาวัณโรคของผู้ป่วยที่ขึ้นทะเบียนรักษา ปีงบประมาณ 2544 - 2548

(Report of treatment outcomes of patients registered from fiscal year 2001 - 2005)

จังหวัด (Provinces)	ปีงบประมาณ (Fiscal year)	จำนวนที่	จำนวนที่	จำนวนที่ไม่		รักษาหาย		รักษาครบ		ล้มเหลว		ตาย		ขาดยา > 2		โอนออก	
		ขึ้นทะเบียน	นำมาประเมิน	นำมาประเมิน		(Cured)		(Completed)		(Failed)		(Died)		(Defaulted)		(Transferred Out)	
		(Registered)	(Evaluated)	(Not Evaluated)		ราย (%)		ราย (%)		ราย (%)		ราย (%)		ราย (%)		ราย (%)	
ลำพูน (Lumphun)	ผู้ป่วยใหม่เสมหะบวก (New smear - positive)																
	2544	197	195	-2	1	114	58	2	1	3	2	40	20	22	11	14	7
	2545	210	196	-14	7	131	62	13	6	3	1	27	13	15	7	7	3
	2546	246	196	-50	20	131	53	13	5	3	1	27	11	15	6	7	3
	2547	227	227	0	0	157	69	3	1	3	1	45	20	13	6	6	3
	2548	228	228	0	0	169	74	6	3	4	2	30	13	18	8	1	0
	ผู้ป่วยใหม่เสมหะลบ (New smear - negative)																
	2544	212	209	-3	1	N/A	N/A	117	55	2	1	45	21	33	16	12	6
	2545	205	138	-67	33	N/A	N/A	79	39	0	0	34	17	16	8	9	4
	2546	297	138	-159	54	N/A	N/A	79	27	0	0	34	11	16	5	9	3
	2547	162	142	-20	12	N/A	N/A	76	47	0	0	35	22	16	10	15	9
	2548	195	174	-21	11	N/A	N/A	102	52	1	1	33	17	30	15	8	4
	ผู้ป่วยกลับเป็นซ้ำ (Relapse)																
	2544	10	7	-3	30	4	40	0	0	1	10	1	10	1	10	0	0
	2545	12	6	-6	50	4	33	0	0	0	0	1	8	1	8	0	0
	2546	13	6	-7	54	4	31	0	0	0	0	1	8	1	8	0	0
	2547	13	13	0	0	8	62	0	0	2	15	2	15	0	0	1	8
	2548	6	6	0	0	5	83	0	0	1	17	0	0	0	0	0	0
	ผู้ป่วยรักษาซ้ำภายหลังล้มเหลว (Treatment after failure)																
	2544	N/A	4	N/A	N/A	3	75	0	0	0	0	1	25	0	0	0	0
	2545	N/A	47	N/A	N/A	0	0	26	55	0	0	10	21	1	2	10	21
	2546	N/A	47	N/A	N/A	0	0	26	55	0	0	10	21	1	2	10	21
	2547	N/A	3	N/A	N/A	3	100	0	0	0	0	0	0	0	0	0	0
	2548	N/A	3	N/A	N/A	2	67	0	0	0	0	1	33	0	0	0	0
	แม่ฮ่องสอน (Mae Hong Son)	ผู้ป่วยใหม่เสมหะบวก (New smear - positive)															
2544		125	90	-35	28	51	41	6	5	0	0	14	11	12	10	7	6
2545		103	103	0	0	61	59	4	4	2	2	11	11	13	13	12	12
2546		100	100	0	0	62	62	12	12	1	1	12	12	6	6	7	7
2547		103	103	0	0	59	57	12	12	0	0	11	11	15	15	6	6
2548		126	118	-8	6	78	62	7	6	5	4	13	10	12	10	3	2
ผู้ป่วยใหม่เสมหะลบ (New smear - negative)																	
2544		102	94	-8	8	N/A	N/A	61	60	0	0	10	10	11	11	12	12
2545		68	68	0	0	N/A	N/A	33	49	5	7	12	18	13	19	5	7
2546		73	70	-3	4	N/A	N/A	47	64	0	0	11	15	8	11	4	5
2547		80	80	0	0	N/A	N/A	48	60	0	0	11	14	12	15	9	11
2548		115	104	-11	10	N/A	N/A	78	68	0	0	21	18	2	2	3	3
ผู้ป่วยกลับเป็นซ้ำ (Relapse)																	
2544		6	4	-2	33	2	33	0	0	0	0	1	17	1	17	0	0
2545		7	7	0	0	3	43	1	14	0	0	2	29	1	14	0	0
2546		5	5	0	0	4	80	0	0	0	0	1	20	0	0	0	0
2547		6	6	0	0	4	67	0	0	0	0	0	0	0	0	2	33
2548		1	1	0	0	0	0	1	100	0	0	0	0	0	0	0	0
ผู้ป่วยรักษาซ้ำภายหลังล้มเหลว (Treatment after failure)																	
2544		N/A	0	N/A	N/A	0	0	0	0	0	0	0	0	0	0	0	0
2545		N/A	1	N/A	N/A	1	100	0	0	0	0	0	0	0	0	0	0
2546		N/A	4	N/A	N/A	3	75	0	0	0	0	1	25	0	0	0	0
2547		N/A	1	N/A	N/A	0	0	0	0	0	0	0	0	1	100	0	0
2548		N/A	2	N/A	N/A	1	50	0	0	1	50	0	0	0	0	0	0

* หมายเหตุ: จำนวนที่ไม่นำมาประเมินที่มีค่าเป็นบวก หมายถึง จำนวนผู้ป่วยที่นำมาประเมินมากกว่าจำนวนที่ขึ้นทะเบียน ในกรณีนี้ ให้ใช้จำนวนที่นำมาประเมินเป็นตัวหารในการหาอัตราผลการรักษา

ตาราง Treatment outcomes : รายงานผลการรักษาวัณโรคของผู้ป่วยที่ขึ้นทะเบียนรักษา ปีงบประมาณ 2544 - 2548

(Report of treatment outcomes of patients registered from fiscal year 2001 - 2005)

จังหวัด (Provinces)	ปีงบประมาณ (Fiscal year)	จำนวนที่	จำนวนที่	จำนวนที่ไม่	รักษาหาย		รักษาครบ		ล้มเหลว		ตาย		ขาดยา > 2		โอนออก			
		ขึ้นทะเบียน	นำมาประเมิน	นำมาประเมิน	(Cured)	(Completed)	(Failed)	(Died)	(Defaulted)	(Transferred								
		(Registered)	(Evaluated)	(Not Evaluated)	(%)	(%)	(%)	(%)	(%)	(%)	(%)	(%)	(%)					
แพร่ (Phrae)	ผู้ป่วยใหม่เสมหะบวก (New smear - positive)																	
	2544	197	197	0	0	130	66	6	3	6	3	37	19	12	6	6	3	
	2545	219	218	-1	0	137	63	18	8	5	2	36	16	16	7	6	3	
	2546	240	211	-29	12	160	67	8	3	2	1	31	13	8	3	2	1	
	2547	250	202	-48	19	161	64	7	3	6	2	20	8	6	2	2	1	
	2548	221	226	+5	2	166	73	19	8	5	2	29	13	6	3	1	0	
	ผู้ป่วยใหม่เสมหะลบ (New smear - negative)																	
	2544	68	68	0	0	N/A	N/A	42	62	0	0	17	25	8	12	1	1	
	2545	92	90	-2	2	N/A	N/A	54	59	1	1	23	25	9	10	3	3	
	2546	113	87	-26	23	N/A	N/A	57	50	0	0	24	21	5	4	1	1	
	2547	117	88	-29	25	N/A	N/A	70	60	0	0	14	12	4	3	0	0	
	2548	98	95	-3	3	N/A	N/A	72	73	3	3	14	14	6	6	0	0	
	ผู้ป่วยกลับเป็นซ้ำ (Relapse)																	
	2544	14	14	0	0	10	71	0	0	0	0	2	14	1	7	1	7	
	2545	7	6	-1	14	4	57	0	0	0	0	0	0	2	29	0	0	
	2546	7	7	0	0	7	100	0	0	0	0	0	0	0	0	0	0	
	2547	8	5	-3	38	2	25	2	25	0	0	0	0	1	13	0	0	
	2548	10	9	-1	10	5	50	1	10	2	20	0	0	1	10	0	0	
	ผู้ป่วยรักษาซ้ำภายหลังล้มเหลว (Treatment after failure)																	
	2544	N/A	6	N/A	N/A	2	33	1	17	0	0	2	33	1	17	0	0	
	2545	N/A	7	N/A	N/A	6	86	0	0	0	0	0	0	1	14	0	0	
	2546	N/A	3	N/A	N/A	2	67	0	0	0	0	1	33	0	0	0	0	
	2547	N/A	0	N/A	N/A	0	0	0	0	0	0	0	0	0	0	0	0	
	2548	N/A	4	N/A	N/A	1	25	0	0	0	0	0	0	0	0	3	75	
	น่าน (Nan)	ผู้ป่วยใหม่เสมหะบวก (New smear - positive)																
		2544	91	91	0	0	67	74	1	1	1	1	11	12	4	4	7	8
		2545	158	153	-5	3	117	74	6	4	1	1	18	11	7	4	4	3
		2546	158	156	-2	1	110	70	10	6	2	1	19	12	7	4	8	5
2547		181	177	-4	2	136	75	6	3	4	2	21	12	5	3	5	3	
2548		175	139	-36	21	103	59	6	3	5	3	16	9	5	3	4	2	
ผู้ป่วยใหม่เสมหะลบ (New smear - negative)																		
2544		53	51	-2	4	N/A	N/A	39	74	0	0	6	11	1	2	5	9	
2545		122	117	-5	4	N/A	N/A	79	65	0	0	22	18	6	5	10	8	
2546		73	64	-9	12	N/A	N/A	39	53	0	0	13	18	6	8	6	8	
2547		125	119	-6	5	N/A	N/A	105	84	0	0	10	8	1	1	3	2	
2548		96	96	0	0	N/A	N/A	59	61	2	2	19	20	7	7	9	9	
ผู้ป่วยกลับเป็นซ้ำ (Relapse)																		
2544		2	2	0	0	1	50	1	50	0	0	0	0	0	0	0	0	
2545		5	5	0	0	4	80	0	0	1	20	0	0	0	0	0	0	
2546		10	9	-1	10	8	80	0	0	0	0	1	10	0	0	0	0	
2547		13	12	-1	8	10	77	1	8	0	0	1	8	0	0	0	0	
2548		6	3	-3	50	1	17	1	17	1	17	0	0	0	0	0	0	
ผู้ป่วยรักษาซ้ำภายหลังล้มเหลว (Treatment after failure)																		
2544		N/A	0	N/A	N/A	0	0	0	0	0	0	0	0	0	0	0	0	
2545		N/A	0	N/A	N/A	0	0	0	0	0	0	0	0	0	0	0	0	
2546		N/A	0	N/A	N/A	0	0	0	0	0	0	0	0	0	0	0	0	
2547		N/A	0	N/A	N/A	0	0	0	0	0	0	0	0	0	0	0	0	
2548		N/A	2	N/A	N/A	1	50	1	50	0	0	0	0	0	0	0	0	

* หมายเหตุ: จำนวนที่ไม่นำมาประเมินที่มีค่าเป็นบวก หมายถึง จำนวนผู้ป่วยที่นำมาประเมินมากกว่าจำนวนที่ขึ้นทะเบียน ในกรณีนี้ ให้ใช้จำนวนที่นำมาประเมินเป็นตัวหารในการหาค่าผลการรักษา

ตาราง Treatment outcomes : รายงานผลการรักษาวัณโรคของผู้ป่วยที่ขึ้นทะเบียนรักษา ปีงบประมาณ 2544 - 2548

(Report of treatment outcomes of patients registered from fiscal year 2001 - 2005)

จังหวัด (Provinces)	ปีงบประมาณ (Fiscal year)	จำนวนที่	จำนวนที่	จำนวนที่ไม่	รักษาหาย		รักษาครบ		ล้มเหลว		ตาย		ขาดยา > 2		โอนออก		
		ขึ้นทะเบียน (Registered)	นำมาประเมิน (Evaluated)	นำมาประเมิน (Not Evaluated)	(Cured)	(Completed)	(Failed)	(Died)	(Defaulted)	(Transferred Out)							
		ราย	ราย	ราย (%)	ราย (%)	ราย (%)	ราย (%)	ราย (%)	ราย (%)	ราย (%)	ราย (%)	ราย (%)					
สคร. 11 นครศรีธรรมราช (ODPC 11th Nakhon Si Thummarat)	ผู้ป่วยใหม่เสมหะบวก (New smear - positive)																
	2544	1,589	1,521	-68	4	1,025	65	119	7	35	2	158	10	138	9	46	3
	2545	2,249	2,102	-147	7	1,437	64	115	5	38	2	190	8	234	10	88	4
	2546	2,109	1,926	-183	9	1,300	62	137	6	35	2	188	9	198	9	68	3
	2547	2,133	1,902	-231	11	1,307	61	137	6	40	2	152	7	173	8	93	4
	2548	1,999	1,817	-182	9	1,265	63	128	6	40	2	136	7	161	8	87	4
	ผู้ป่วยใหม่เสมหะลบ (New smear - negative)																
	2544	775	721	-54	7	N/A	N/A	501	65	5	1	76	10	115	15	24	3
	2545	963	879	-84	9	N/A	N/A	593	62	15	2	93	10	145	15	33	3
	2546	952	926	-26	3	N/A	N/A	638	67	26	3	102	11	122	13	38	4
	2547	1,122	933	-189	17	N/A	N/A	633	56	19	2	112	10	125	11	44	4
	2548	1,093	979	-114	10	N/A	N/A	708	65	5	0	86	8	125	11	55	5
	ผู้ป่วยกลับเป็นซ้ำ (Relapse)																
	2544	102	88	-14	14	60	59	1	1	0	0	12	12	12	12	3	3
	2545	115	89	-26	23	55	48	8	7	4	3	9	8	9	8	4	3
	2546	132	105	-27	20	57	43	9	7	7	5	16	12	8	6	8	6
	2547	138	98	-40	29	53	38	3	2	8	6	20	14	10	7	4	3
	2548	111	91	-20	18	49	44	12	11	3	3	14	13	7	6	6	5
	ผู้ป่วยรักษาซ้ำภายหลังล้มเหลว (Treatment after failure)																
	2544	N/A	39	N/A	N/A	21	54	4	10	2	5	7	18	3	8	2	5
	2545	N/A	29	N/A	N/A	16	55	4	14	2	7	3	10	4	14	0	0
	2546	N/A	33	N/A	N/A	16	48	1	3	5	15	6	18	3	9	2	6
	2547	N/A	64	N/A	N/A	25	39	10	16	5	8	13	20	8	13	3	5
	2548	N/A	27	N/A	N/A	16	59	3	11	1	4	1	4	5	19	1	4
	นครศรีธรรมราช (Nakhon Si Thummarat)	ผู้ป่วยใหม่เสมหะบวก (New smear - positive)															
2544		616	578	-38	6	379	62	79	13	12	2	39	6	55	9	14	2
2545		889	792	-97	11	550	62	40	4	12	1	65	7	91	10	34	4
2546		751	677	-74	10	482	64	54	7	10	1	55	7	57	8	19	3
2547		772	606	-166	22	394	51	54	7	9	1	36	5	83	11	30	4
2548		500	462	-38	8	295	59	51	10	13	3	21	4	56	11	26	5
ผู้ป่วยใหม่เสมหะลบ (New smear - negative)																	
2544		241	210	-31	13	N/A	N/A	143	59	0	0	11	5	50	21	6	2
2545		322	259	-63	20	N/A	N/A	149	46	5	2	24	7	65	20	16	5
2546		250	320	+70	28	N/A	N/A	225	70	4	1	32	10	44	14	15	5
2547		415	265	-150	36	N/A	N/A	170	41	1	0	27	7	55	13	12	3
2548		279	261	-18	6	N/A	N/A	192	69	2	1	20	7	36	13	11	4
ผู้ป่วยกลับเป็นซ้ำ (Relapse)																	
2544		42	34	-8	19	27	64	1	2	0	0	2	5	3	7	1	2
2545		64	47	-17	27	26	41	6	9	3	5	5	8	4	6	3	5
2546		65	42	-23	35	23	35	6	9	2	3	5	8	4	6	2	3
2547		58	31	-27	47	18	31	1	2	1	2	6	10	5	9	0	0
2548		46	37	-9	20	20	43	5	11	2	4	2	4	4	9	4	9
ผู้ป่วยรักษาซ้ำภายหลังล้มเหลว (Treatment after failure)																	
2544		N/A	17	N/A	N/A	8	47	3	18	1	6	1	6	3	18	1	6
2545		N/A	13	N/A	N/A	8	62	3	23	1	8	1	8	0	0	0	0
2546		N/A	15	N/A	N/A	9	60	0	0	4	27	1	7	1	7	0	0
2547		N/A	35	N/A	N/A	11	31	6	17	4	11	7	20	4	11	3	9
2548		N/A	11	N/A	N/A	7	64	2	18	0	0	1	9	1	9	0	0

* หมายเหตุ: จำนวนที่ไม่นำมาประเมินที่มีค่าเป็นบวก หมายถึง จำนวนผู้ป่วยที่นำมาประเมินมากกว่าจำนวนที่ขึ้นทะเบียน ในกรณีนี้ ให้ใช้จำนวนที่นำมาประเมินเป็นตัวหารในการหาอัตราผลการรักษา

ตาราง Treatment outcomes : รายงานผลการรักษาวัณโรคของผู้ป่วยที่ขึ้นทะเบียนรักษา ปีงบประมาณ 2544 - 2548

(Report of treatment outcomes of patients registered from fiscal year 2001 - 2005)

จังหวัด (Provinces)	ปีงบประมาณ (Fiscal year)	จำนวนที่	จำนวนที่	จำนวนที่ไม่	รักษาหาย		รักษาครบ		ล้มเหลว		ตาย		ขาดยา > 2		โอนออก		
		ขึ้นทะเบียน	นำมาประเมิน	นำมาประเมิน	(Cured)	(Completed)	(Failed)	(Died)	เดือน	(Transferred							
		(Registered)	(Evaluated)	(Not Evaluated)	(%)	(%)	(%)	(%)	(%)	(%)	(%)	(%)	(%)	(%)	(%)	(%)	
สุราษฎร์ธานี (Surat Thani)	ผู้ป่วยใหม่เสมหะบวก (New smear - positive)																
	2544	254	252	-2	1	166	65	22	9	4	2	22	9	28	11	10	4
	2545	490	482	-8	2	312	64	59	12	9	2	21	4	66	13	15	3
	2546	521	514	-7	1	323	62	52	10	8	2	42	8	74	14	15	3
	2547	488	486	-2	0	354	73	36	7	14	3	37	8	26	5	19	4
	2548	490	479	-11	2	336	69	41	8	10	2	33	7	43	9	16	3
	ผู้ป่วยใหม่เสมหะลบ (New smear - negative)																
	2544	91	80	-11	12	N/A	N/A	50	55	2	2	11	12	14	15	3	3
	2545	178	165	-13	7	N/A	N/A	113	63	2	1	18	10	29	16	3	2
	2546	202	198	-4	2	N/A	N/A	147	73	5	2	10	5	29	14	7	3
	2547	215	204	-11	5	N/A	N/A	153	71	1	0	22	10	17	8	11	5
	2548	274	271	-3	1	N/A	N/A	213	78	1	0	18	7	32	12	7	3
	ผู้ป่วยกลับเป็นซ้ำ (Relapse)																
	2544	21	18	-3	14	8	38	0	0	0	0	7	33	3	14	0	0
	2545	18	17	-1	6	12	67	2	11	0	0	1	6	1	6	1	6
	2546	26	26	0	0	15	58	2	8	2	8	4	15	1	4	2	8
	2547	24	21	-3	13	12	50	0	0	2	8	4	17	2	8	1	4
	2548	27	25	-2	7	13	48	3	11	1	4	4	15	3	11	1	4
	ผู้ป่วยรักษาซ้ำภายหลังล้มเหลว (Treatment after failure)																
	2544	N/A	5	N/A	N/A	3	60	0	0	0	0	2	40	0	0	0	0
	2545	N/A	11	N/A	N/A	5	45	0	0	1	9	2	18	3	27	0	0
	2546	N/A	7	N/A	N/A	4	57	1	14	0	0	1	14	0	0	1	14
	2547	N/A	13	N/A	N/A	7	54	0	0	0	0	4	31	2	15	0	0
	2548	N/A	6	N/A	N/A	4	67	0	0	0	0	0	0	2	33	0	0
ชุมพร (Chumphon)	ผู้ป่วยใหม่เสมหะบวก (New smear - positive)																
	2544	255	251	-4	2	166	65	13	5	9	4	35	14	21	8	7	3
	2545	276	270	-6	2	186	67	5	2	4	1	36	13	33	12	6	2
	2546	249	191	-58	23	135	54	7	3	2	1	26	10	14	6	7	3
	2547	254	219	-35	14	163	64	8	3	1	0	24	9	11	4	12	5
	2548	255	224	-31	12	158	62	15	6	2	1	29	11	14	5	6	2
	ผู้ป่วยใหม่เสมหะลบ (New smear - negative)																
	2544	130	129	-1	1	N/A	N/A	91	70	1	1	21	16	14	11	2	2
	2545	111	109	-2	2	N/A	N/A	84	76	1	1	14	13	9	8	1	1
	2546	173	145	-28	16	N/A	N/A	102	59	1	1	18	10	21	12	3	2
	2547	178	137	-41	23	N/A	N/A	87	49	0	0	22	12	25	14	3	2
	2548	183	141	-42	23	N/A	N/A	105	57	0	0	17	9	18	10	1	1
	ผู้ป่วยกลับเป็นซ้ำ (Relapse)																
	2544	8	8	0	0	6	75	0	0	0	0	0	0	2	25	0	0
	2545	4	4	0	0	3	75	0	0	0	0	1	25	0	0	0	0
	2546	11	8	-3	27	6	55	0	0	0	0	1	9	0	0	1	9
	2547	12	12	0	0	4	33	1	8	2	17	4	33	0	0	1	8
	2548	7	6	-1	14	1	14	3	43	0	0	2	29	0	0	0	0
	ผู้ป่วยรักษาซ้ำภายหลังล้มเหลว (Treatment after failure)																
	2544	N/A	9	N/A	N/A	6	67	0	0	1	11	1	11	0	0	1	11
	2545	N/A	3	N/A	N/A	1	33	1	33	0	0	0	0	1	33	0	0
	2546	N/A	2	N/A	N/A	0	0	0	0	0	0	0	0	2	100	0	0
	2547	N/A	3	N/A	N/A	2	67	0	0	0	0	1	33	0	0	0	0
	2548	N/A	1	N/A	N/A	0	0	0	0	0	0	0	0	1	100	0	0

* หมายเหตุ: จำนวนที่ไม่นำมาประเมินที่มีค่าเป็นบวก หมายถึง จำนวนผู้ป่วยที่นำมาประเมินมากกว่าจำนวนที่ขึ้นทะเบียน ในกรณีนี้ ให้ใช้จำนวนที่นำมาประเมินเป็นตัวหารในการหาอัตราผลการรักษา

ตาราง Treatment outcomes : รายงานผลการรักษาวัณโรคของผู้ป่วยที่ขึ้นทะเบียนรักษา ปีงบประมาณ 2544 - 2548

(Report of treatment outcomes of patients registered from fiscal year 2001 - 2005)

จังหวัด (Provinces)	ปีงบประมาณ (Fiscal year)	จำนวนที่	จำนวนที่	จำนวนที่ไม่		รักษาหาย		รักษาครบ		ล้มเหลว		ตาย		ขาดยา > 2		โอนออก	
		ขึ้นทะเบียน	นำมาประเมิน	นำมาประเมิน		(Cured)		(Completed)		(Failed)		(Died)		(Defaulted)		(Transferred Out)	
		(Registered)	(Evaluated)	(Not Evaluated)		ราย (%)		ราย (%)		ราย (%)		ราย (%)		ราย (%)		ราย (%)	
ระนอง (Ranong)	ผู้ป่วยใหม่เสมหะบวก (New smear - positive)																
	2544	79	76	-3	4	60	76	1	1	0	0	10	13	4	5	1	1
	2545	95	94	-1	1	54	57	3	3	4	4	15	16	12	13	6	6
	2546	114	113	-1	1	80	70	1	1	2	2	18	16	7	6	5	4
	2547	129	129	0	0	91	71	4	3	8	6	17	13	7	5	2	2
	2548	127	121	-6	5	89	70	2	2	2	2	19	15	3	2	6	5
	ผู้ป่วยใหม่เสมหะลบ (New smear - negative)																
	2544	65	65	0	0	N/A	N/A	57	88	0	0	2	3	4	6	2	3
	2545	58	58	0	0	N/A	N/A	38	66	0	0	9	16	9	16	2	3
	2546	66	61	-5	8	N/A	N/A	37	56	0	0	13	20	8	12	3	5
	2547	54	52	-2	4	N/A	N/A	40	74	1	2	7	13	3	6	1	2
	2548	35	30	-5	14	N/A	N/A	24	69	1	3	5	14	0	0	0	0
	ผู้ป่วยกลับเป็นซ้ำ (Relapse)																
	2544	4	4	0	0	3	75	0	0	0	0	0	0	1	25	0	0
	2545	2	1	-1	50	1	50	0	0	0	0	0	0	0	0	0	0
	2546	5	4	-1	20	1	20	0	0	0	0	2	40	1	20	0	0
	2547	7	7	0	0	4	57	0	0	0	0	2	29	0	0	1	14
	2548	5	4	-1	20	3	60	0	0	0	0	1	20	0	0	0	0
	ผู้ป่วยรักษาซ้ำภายหลังล้มเหลว (Treatment after failure)																
	2544	N/A	1	N/A	N/A	0	0	0	0	0	0	1	100	0	0	0	0
	2545	N/A	1	N/A	N/A	1	100	0	0	0	0	0	0	0	0	0	0
	2546	N/A	2	N/A	N/A	1	50	0	0	0	0	1	50	0	0	0	0
	2547	N/A	5	N/A	N/A	2	40	2	40	1	20	0	0	0	0	0	0
	2548	N/A	5	N/A	N/A	2	40	1	20	1	20	0	0	0	0	1	20
	พังงา (Phang Nga)	ผู้ป่วยใหม่เสมหะบวก (New smear - positive)															
2544		48	48	0	0	31	65	0	0	3	6	9	19	5	10	0	0
2545		123	95	-28	23	73	59	0	0	4	3	11	9	7	6	0	0
2546		103	82	-21	20	50	49	3	3	4	4	10	10	12	12	3	3
2547		86	89	+3	3	50	56	9	10	2	2	10	11	15	17	3	3
2548		202	143	-59	29	90	45	5	2	7	3	4	2	21	10	16	8
ผู้ป่วยใหม่เสมหะลบ (New smear - negative)																	
2544		19	19	0	0	N/A	N/A	18	95	0	0	0	0	1	5	0	0
2545		60	62	+2	3	N/A	N/A	41	66	6	10	5	8	6	10	4	6
2546		40	18	-22	55	N/A	N/A	14	35	0	0	1	3	3	8	0	0
2547		48	76	+28	58	N/A	N/A	60	79	0	0	6	8	7	9	3	4
2548		95	74	-21	22	N/A	N/A	33	35	0	0	4	4	21	22	16	17
ผู้ป่วยกลับเป็นซ้ำ (Relapse)																	
2544		0	0	0	0	0	0	0	0	0	0	0	0	0	0	0	0
2545		5	1	-4	80	1	20	0	0	0	0	0	0	0	0	0	0
2546		4	4	0	0	1	25	0	0	1	25	1	25	1	25	0	0
2547		3	1	-2	67	1	33	0	0	0	0	0	0	0	0	0	0
2548		6	4	-2	33	4	67	0	0	0	0	0	0	0	0	0	0
ผู้ป่วยรักษาซ้ำภายหลังล้มเหลว (Treatment after failure)																	
2544		N/A	3	N/A	N/A	2	67	0	0	0	0	1	33	0	0	0	0
2545		N/A	0	N/A	N/A	0	0	0	0	0	0	0	0	0	0	0	0
2546		N/A	0	N/A	N/A	0	0	0	0	0	0	0	0	0	0	0	0
2547		N/A	0	N/A	N/A	0	0	0	0	0	0	0	0	0	0	0	0
2548		N/A	1	N/A	N/A	1	100	0	0	0	0	0	0	0	0	0	0

* หมายเหตุ: จำนวนที่ไม่นำมาประเมินที่มีค่าเป็นบวก หมายถึง จำนวนผู้ป่วยที่นำมาประเมินมากกว่าจำนวนที่ขึ้นทะเบียน ในกรณีนี้ ให้ใช้จำนวนที่นำมาประเมินเป็นตัวหารในการหาอัตราผลการรักษา

ตาราง Treatment outcomes : รายงานผลการรักษาวัณโรคของผู้ป่วยที่ขึ้นทะเบียนรักษา ปีงบประมาณ 2544 - 2548

(Report of treatment outcomes of patients registered from fiscal year 2001 - 2005)

จังหวัด (Provinces)	ปีงบประมาณ (Fiscal year)	จำนวนที่	จำนวนที่	จำนวนที่ไม่	รักษาหาย		รักษาครบ		ล้มเหลว		ตาย		ขาดยา > 2		โอนออก		
		ขึ้นทะเบียน	นำมาประเมิน	นำมาประเมิน	(Cured)	(Completed)	(Failed)	(Died)	(Defaulted)	(Transferred							
		(Registered)	(Evaluated)	(Not Evaluated)	(%)	(%)	(%)	(%)	(%)	(%)	(%)	(%)	(%)				
ภูเก็ต (Phuket)	ผู้ป่วยใหม่เสมหะบวก (New smear - positive)																
	2544	222	202	-20	9	134	60	2	1	4	2	32	14	17	8	13	6
	2545	207	200	-7	3	131	63	5	2	1	0	26	13	17	8	20	10
	2546	197	187	-10	5	111	56	17	9	0	0	24	12	19	10	16	8
	2547	215	207	-8	4	125	58	21	10	3	1	20	9	15	7	23	11
	2548	236	217	-19	8	155	66	9	4	3	1	25	11	11	5	14	6
	ผู้ป่วยใหม่เสมหะลบ (New smear - negative)																
	2544	121	116	-5	4	N/A	N/A	73	60	1	1	19	16	14	12	9	7
	2545	109	102	-7	6	N/A	N/A	66	61	1	1	14	13	14	13	7	6
	2546	97	89	-8	8	N/A	N/A	58	60	0	0	14	14	9	9	8	8
	2547	109	104	-5	5	N/A	N/A	68	62	0	0	14	13	10	9	12	11
	2548	90	78	-12	13	N/A	N/A	53	59	0	0	15	17	2	2	8	9
	ผู้ป่วยกลับเป็นซ้ำ (Relapse)																
	2544	16	14	-2	13	8	50	0	0	0	0	3	19	1	6	2	13
	2545	13	10	-3	23	3	23	0	0	1	8	2	15	4	31	0	0
	2546	10	10	0	0	5	50	1	10	0	0	1	10	1	10	2	20
	2547	11	10	-1	9	5	45	1	9	0	0	2	18	2	18	0	0
	2548	14	13	-1	7	6	43	1	7	0	0	5	36	0	0	1	7
	ผู้ป่วยรักษาซ้ำภายหลังล้มเหลว (Treatment after failure)																
	2544	N/A	1	N/A	N/A	1	100	0	0	0	0	0	0	0	0	0	0
	2545	N/A	0	N/A	N/A	0	0	0	0	0	0	0	0	0	0	0	0
	2546	N/A	0	N/A	N/A	0	0	0	0	0	0	0	0	0	0	0	0
	2547	N/A	2	N/A	N/A	1	50	0	0	0	0	0	0	1	50	0	0
	2548	N/A	2	N/A	N/A	1	50	0	0	0	0	0	0	1	50	0	0
	กระบี่ (Krabi)	ผู้ป่วยใหม่เสมหะบวก (New smear - positive)															
2544		115	114	-1	1	89	77	2	2	3	3	11	10	8	7	1	1
2545		169	169	0	0	131	78	3	2	4	2	16	9	8	5	7	4
2546		174	162	-12	7	119	68	3	2	9	5	13	7	15	9	3	2
2547		189	166	-23	12	130	69	5	3	3	2	8	4	16	8	4	2
2548		189	171	-18	10	142	75	5	3	3	2	5	3	13	7	3	2
ผู้ป่วยใหม่เสมหะลบ (New smear - negative)																	
2544		108	102	-6	6	N/A	N/A	69	64	1	1	12	11	18	17	2	2
2545		125	124	-1	1	N/A	N/A	102	82	0	0	9	7	13	10	0	0
2546		124	95	-29	23	N/A	N/A	55	44	16	13	14	11	8	6	2	2
2547		103	95	-8	8	N/A	N/A	55	53	16	16	14	14	8	8	2	2
2548		137	124	-13	9	N/A	N/A	88	64	1	1	7	5	16	12	12	9
ผู้ป่วยกลับเป็นซ้ำ (Relapse)																	
2544		11	10	-1	9	8	73	0	0	0	0	0	0	2	18	0	0
2545		9	9	0	0	9	100	0	0	0	0	0	0	0	0	0	0
2546		11	11	0	0	6	55	0	0	2	18	2	18	0	0	1	9
2547		23	16	-7	30	9	39	0	0	3	13	2	9	1	4	1	4
2548		6	2	-4	67	2	33	0	0	0	0	0	0	0	0	0	0
ผู้ป่วยรักษาซ้ำภายหลังล้มเหลว (Treatment after failure)																	
2544		N/A	3	N/A	N/A	1	33	1	33	0	0	1	33	0	0	0	0
2545		N/A	1	N/A	N/A	1	100	0	0	0	0	0	0	0	0	0	0
2546		N/A	7	N/A	N/A	2	29	0	0	1	14	3	43	0	0	1	14
2547		N/A	6	N/A	N/A	2	33	2	33	0	0	1	17	1	17	0	0
2548		N/A	1	N/A	N/A	1	100	0	0	0	0	0	0	0	0	0	0

* หมายเหตุ: จำนวนที่ไม่นำมาประเมินที่มีค่าเป็นบวก หมายถึง จำนวนผู้ป่วยที่นำมาประเมินมากกว่าจำนวนที่ขึ้นทะเบียน ในกรณีนี้ ให้ใช้จำนวนที่นำมาประเมินเป็นตัวหารในการหาอัตราผลการรักษา

ตาราง Treatment outcomes : รายงานผลการรักษาวัณโรคของผู้ป่วยที่ขึ้นทะเบียนรักษา ปีงบประมาณ 2544 - 2548

(Report of treatment outcomes of patients registered from fiscal year 2001 - 2005)

จังหวัด (Provinces)	ปีงบประมาณ (Fiscal year)	จำนวนที่	จำนวนที่	จำนวนที่ไม่	รักษาหาย		รักษาครบ		ล้มเหลว		ตาย		ขาดยา > 2		โอนออก		
		ขึ้นทะเบียน	นำมาประเมิน	นำมาประเมิน	(Cured)		(Completed)		(Failed)		(Died)		(Defaulted)		(Transferred)		
		(Registered)	(Evaluated)	(Not Evaluated)	ราย (%)		ราย (%)		ราย (%)		ราย (%)		ราย (%)		ราย (%)		
สคร. 12 สงขลา (ODPC 12th Song Khla)	ผู้ป่วยใหม่เสมหะบวก (New smear - positive)																
	2544	1,639	1,631	-8	0	1,176	72	40	2	37	2	183	11	171	10	24	1
	2545	2,212	2,196	-16	1	1,524	69	98	4	42	2	236	11	269	12	27	1
	2546	2,359	2,333	-26	1	1,627	69	110	5	42	2	215	9	291	12	48	2
	2547	2,310	2,295	-15	1	1,642	71	72	3	47	2	239	10	241	10	54	2
	2548	2,283	2,229	-54	2	1,593	70	81	4	48	2	224	10	212	9	71	3
	ผู้ป่วยใหม่เสมหะลบ (New smear - negative)																
	2544	755	737	-18	2	N/A	N/A	509	67	8	1	114	15	90	12	16	2
	2545	945	921	-24	3	N/A	N/A	601	64	15	2	125	13	164	17	16	2
	2546	895	881	-14	2	N/A	N/A	599	67	5	1	128	14	127	14	22	2
	2547	997	968	-29	3	N/A	N/A	659	66	12	1	138	14	132	13	27	3
	2548	977	903	-74	8	N/A	N/A	626	64	8	1	121	12	112	11	36	4
	ผู้ป่วยกลับเป็นซ้ำ (Relapse)																
	2544	125	125	0	0	82	66	3	2	6	5	24	19	8	6	2	2
	2545	120	114	-6	5	70	58	2	2	4	3	17	14	17	14	4	3
	2546	137	134	-3	2	81	59	4	3	6	4	22	16	16	12	5	4
	2547	145	137	-8	6	82	57	4	3	6	4	23	16	15	10	7	5
	2548	153	150	-3	2	95	62	3	2	1	1	28	18	20	13	3	2
	ผู้ป่วยรักษาซ้ำภายหลังล้มเหลว (Treatment after failure)																
	2544	N/A	35	N/A	N/A	21	60	2	6	4	11	4	11	3	9	1	3
	2545	N/A	51	N/A	N/A	24	47	1	2	5	10	6	12	13	25	2	4
	2546	N/A	33	N/A	N/A	20	61	0	0	5	15	2	6	6	18	0	0
	2547	N/A	43	N/A	N/A	18	42	2	5	7	16	8	19	6	14	2	5
	2548	N/A	48	N/A	N/A	24	50	1	2	5	10	5	10	11	23	2	4
	สงขลา (Song Khla)	ผู้ป่วยใหม่เสมหะบวก (New smear - positive)															
2544		219	219	0	0	158	72	8	4	4	2	18	8	29	13	2	1
2545		537	536	-1	0	319	59	42	8	12	2	52	10	100	19	11	2
2546		704	693	-11	2	396	56	65	9	17	2	69	10	126	18	20	3
2547		646	642	-4	1	419	65	36	6	10	2	69	11	80	12	28	4
2548		648	614	-34	5	401	62	47	7	17	3	63	10	58	9	28	4
ผู้ป่วยใหม่เสมหะลบ (New smear - negative)																	
2544		114	113	-1	1	N/A	N/A	84	74	0	0	15	13	11	10	3	3
2545		237	235	-2	1	N/A	N/A	154	65	0	0	24	10	53	22	4	2
2546		227	225	-2	1	N/A	N/A	152	67	2	1	38	17	28	12	5	2
2547		294	285	-9	3	N/A	N/A	187	64	8	3	46	16	32	11	12	4
2548		342	298	-44	13	N/A	N/A	217	63	4	1	37	11	25	7	15	4
ผู้ป่วยกลับเป็นซ้ำ (Relapse)																	
2544		17	17	0	0	13	76	0	0	1	6	1	6	2	12	0	0
2545		23	18	-5	22	10	43	0	0	1	4	4	17	2	9	1	4
2546		37	37	0	0	18	49	1	3	3	8	6	16	7	19	2	5
2547		36	36	0	0	18	50	2	6	3	8	8	22	4	11	1	3
2548		30	28	-2	7	15	50	0	0	1	3	8	27	4	13	0	0
ผู้ป่วยรักษาซ้ำภายหลังล้มเหลว (Treatment after failure)																	
2544		N/A	4	N/A	N/A	3	75	0	0	0	0	0	0	0	0	1	25
2545		N/A	5	N/A	N/A	0	0	0	0	1	20	0	0	3	60	1	20
2546		N/A	4	N/A	N/A	2	50	0	0	2	50	0	0	0	0	0	0
2547		N/A	9	N/A	N/A	1	11	2	22	4	44	1	11	1	11	0	0
2548		N/A	8	N/A	N/A	4	50	1	13	1	13	0	0	2	25	0	0

* หมายเหตุ: จำนวนที่ไม่นำมาประเมินที่มีค่าเป็นบวก หมายถึง จำนวนผู้ป่วยที่นำมาประเมินมากกว่าจำนวนที่ขึ้นทะเบียน ในกรณีนี้ ให้ใช้จำนวนที่นำมาประเมินเป็นตัวหารในการหาอัตราผลการรักษา

ตาราง Treatment outcomes : รายงานผลการรักษาวัณโรคของผู้ป่วยที่ขึ้นทะเบียนรักษา ปีงบประมาณ 2544 - 2548

(Report of treatment outcomes of patients registered from fiscal year 2001 - 2005)

จังหวัด (Provinces)	ปีงบประมาณ (Fiscal year)	จำนวนที่	จำนวนที่	จำนวนที่ไม่	รักษาหาย		รักษาครบ		ล้มเหลว		ตาย		ขาดยา > 2		โอนออก		
		ขึ้นทะเบียน	นำมาประเมิน	นำมาประเมิน	(Cured)		(Completed)		(Failed)		(Died)		(Defaulted)		(Transferred Out)		
		(Registered)	(Evaluated)	(Not Evaluated)	ราย	(%)	ราย	(%)	ราย	(%)	ราย	(%)	ราย	(%)	ราย	(%)	
พัทลุง (Phatthalung)	ผู้ป่วยใหม่เสมหะบวก (New smear - positive)																
	2544	181	178	-3	2	128	71	6	3	6	3	15	8	21	12	2	1
	2545	217	210	-7	3	159	73	5	2	7	3	18	8	17	8	4	2
	2546	222	215	-7	3	166	75	5	2	6	3	16	7	15	7	7	3
	2547	245	245	0	0	187	76	10	4	10	4	19	8	17	7	2	1
	2548	256	249	-7	3	189	74	2	1	4	2	22	9	26	10	6	2
	ผู้ป่วยใหม่เสมหะลบ (New smear - negative)																
	2544	71	70	-1	1	N/A	N/A	51	72	0	0	11	15	5	7	3	4
	2545	112	109	-3	3	N/A	N/A	66	59	12	11	12	11	14	13	5	4
	2546	107	105	-2	2	N/A	N/A	77	72	1	1	10	9	12	11	5	5
	2547	117	114	-3	3	N/A	N/A	80	68	1	1	12	10	18	15	3	3
	2548	86	88	+2	2	N/A	N/A	66	75	1	1	9	10	11	13	1	1
	ผู้ป่วยกลับเป็นซ้ำ (Relapse)																
	2544	16	16	0	0	8	50	2	13	0	0	3	19	2	13	1	6
	2545	19	19	0	0	11	58	0	0	2	11	1	5	5	26	0	0
	2546	16	16	0	0	10	63	0	0	0	0	3	19	3	19	0	0
	2547	16	16	0	0	9	56	1	6	1	6	3	19	2	13	0	0
	2548	16	17	+1	6	10	59	0	0	0	0	4	24	3	18	0	0
	ผู้ป่วยรักษาซ้ำภายหลังล้มเหลว (Treatment after failure)																
	2544	N/A	4	N/A	N/A	3	75	0	0	1	25	0	0	0	0	0	0
	2545	N/A	6	N/A	N/A	4	67	0	0	0	0	1	17	1	17	0	0
	2546	N/A	7	N/A	N/A	3	43	0	0	1	14	0	0	3	43	0	0
	2547	N/A	11	N/A	N/A	7	64	0	0	0	0	3	27	1	9	0	0
	2548	N/A	9	N/A	N/A	4	44	0	0	1	11	0	0	2	22	2	22
	ตรัง (Trang)	ผู้ป่วยใหม่เสมหะบวก (New smear - positive)															
2544		218	217	-1	0	153	70	7	3	6	3	30	14	19	9	2	1
2545		282	281	-1	0	201	71	14	5	5	2	38	13	22	8	1	0
2546		273	272	-1	0	199	73	3	1	2	1	26	10	36	13	6	2
2547		293	291	-2	1	208	71	7	2	7	2	29	10	31	11	9	3
2548		284	278	-6	2	209	74	4	1	6	2	30	11	15	5	14	5
ผู้ป่วยใหม่เสมหะลบ (New smear - negative)																	
2544		116	114	-2	2	N/A	N/A	79	68	1	1	22	19	9	8	3	3
2545		95	92	-3	3	N/A	N/A	68	72	0	0	18	19	5	5	1	1
2546		88	86	-2	2	N/A	N/A	49	56	0	0	21	24	14	16	2	2
2547		78	75	-3	4	N/A	N/A	59	76	1	1	6	8	6	8	3	4
2548		95	86	-9	9	N/A	N/A	60	63	2	2	13	14	6	6	5	5
ผู้ป่วยกลับเป็นซ้ำ (Relapse)																	
2544		21	21	0	0	11	52	0	0	2	10	5	24	2	10	1	5
2545		15	15	0	0	9	60	1	7	1	7	3	20	0	0	1	7
2546		20	20	0	0	10	50	0	0	2	10	4	20	4	20	0	0
2547		16	14	-2	13	11	69	0	0	1	6	1	6	0	0	1	6
2548		18	18	0	0	9	50	0	0	0	0	5	28	3	17	1	6
ผู้ป่วยรักษาซ้ำภายหลังล้มเหลว (Treatment after failure)																	
2544		N/A	9	N/A	N/A	4	44	1	11	2	22	0	0	2	22	0	0
2545		N/A	12	N/A	N/A	6	50	1	8	1	8	2	17	2	17	0	0
2546		N/A	7	N/A	N/A	4	57	0	0	1	14	1	14	1	14	0	0
2547		N/A	6	N/A	N/A	2	33	0	0	1	17	2	33	0	0	1	17
2548		N/A	12	N/A	N/A	5	42	0	0	1	8	2	17	4	33	0	0

* หมายเหตุ: จำนวนที่ไม่นำมาประเมินที่มีค่าเป็นบวก หมายถึง จำนวนผู้ป่วยที่นำมาประเมินมากกว่าจำนวนที่ขึ้นทะเบียน ในกรณีนี้ ให้ใช้จำนวนที่นำมาประเมินเป็นตัวหารในการหาอัตราผลการรักษา

ตาราง Treatment outcomes : รายงานผลการรักษาวัณโรคของผู้ป่วยที่ขึ้นทะเบียนรักษา ปีงบประมาณ 2544 - 2548

(Report of treatment outcomes of patients registered from fiscal year 2001 - 2005)

จังหวัด (Provinces)	ปีงบประมาณ (Fiscal year)	จำนวนที่	จำนวนที่	จำนวนที่ไม่	รักษาหาย		รักษาครบ		ล้มเหลว		ตาย		ขาดยา > 2	โอนออก	
		ขึ้นทะเบียน	นำมาประเมิน	นำมาประเมิน	(Cured)		(Completed)		(Failed)		(Died)		เดือน	(Transferred	
		(Registered)	(Evaluated)	(Not Evaluated)	ราย (%)		ราย (%)		ราย (%)		ราย (%)		(Defaulted)	Out)	
		ราย	ราย	ราย	ราย (%)	ราย (%)	ราย (%)	ราย (%)	ราย (%)	ราย (%)	ราย (%)	ราย (%)	ราย (%)	ราย (%)	
สตูล (Satun)	ผู้ป่วยใหม่เสมหะบวก (New smear - positive)														
	2544	104	104	0 0	77 74	1 1	1 1	1 1	16 15	7 7	2 2				
	2545	122	121	-1 1	80 66	8 7	2 2	2 2	15 12	15 12	1 1				
	2546	107	107	0 0	75 70	5 5	1 1	1 1	16 15	8 7	2 2				
	2547	114	111	-3 3	82 72	2 2	1 1	1 1	16 14	7 6	3 3				
	2548	100	97	-3 3	80 80	1 1	1 1	0 0	8 8	5 5	3 3				
	ผู้ป่วยใหม่เสมหะลบ (New smear - negative)														
	2544	55	54	-1 2	N/A N/A	33 60	0 0	0 0	12 22	8 15	1 2				
	2545	76	76	0 0	N/A N/A	51 67	0 0	0 0	14 18	10 13	1 1				
	2546	68	67	-1 1	N/A N/A	43 63	1 1	1 1	11 16	12 18	0 0				
	2547	88	85	-3 3	N/A N/A	62 70	1 1	1 1	13 15	7 8	2 2				
	2548	82	76	-6 7	N/A N/A	55 67	0 0	0 0	10 12	9 11	2 2				
	ผู้ป่วยกลับเป็นซ้ำ (Relapse)														
	2544	8	8	0 0	4 50	0 0	0 0	0 0	4 50	0 0	0 0				
	2545	4	4	0 0	2 50	0 0	0 0	0 0	1 25	0 0	1 25				
	2546	5	5	0 0	3 60	0 0	0 0	0 0	2 40	0 0	0 0				
	2547	7	7	0 0	4 57	0 0	0 0	0 0	2 29	0 0	1 14				
	2548	9	9	0 0	7 78	0 0	0 0	0 0	1 11	0 0	1 11				
	ผู้ป่วยรักษาซ้ำภายหลังล้มเหลว (Treatment after failure)														
	2544	N/A	1	N/A N/A	1 100	0 0	0 0	0 0	0 0	0 0	0 0				
	2545	N/A	0	N/A N/A	0 0	0 0	0 0	0 0	0 0	0 0	0 0				
	2546	N/A	3	N/A N/A	2 67	0 0	1 33	0 0	0 0	0 0	0 0				
	2547	N/A	0	N/A N/A	0 0	0 0	0 0	0 0	0 0	0 0	0 0				
	2548	N/A	1	N/A N/A	1 100	0 0	0 0	0 0	0 0	0 0	0 0				
	ยะลา (Yala)	ผู้ป่วยใหม่เสมหะบวก (New smear - positive)													
2544		284	284	0 0	204 72	2 1	9 3	42 15	19 7	8 3					
2545		289	288	-1 0	213 74	1 0	6 2	46 16	18 6	4 1					
2546		307	305	-2 1	249 81	3 1	5 2	23 7	19 6	6 2					
2547		260	256	-4 2	192 74	6 2	6 2	34 13	16 6	2 1					
2548		272	270	-2 1	200 74	3 1	6 2	30 11	20 7	11 4					
ผู้ป่วยใหม่เสมหะลบ (New smear - negative)															
2544		112	105	-7 6	N/A N/A	77 69	1 1	18 16	7 6	2 2					
2545		111	103	-8 7	N/A N/A	66 59	2 2	19 17	14 13	2 2					
2546		108	102	-6 6	N/A N/A	63 58	0 0	19 18	16 15	4 4					
2547		124	117	-7 6	N/A N/A	86 69	0 0	19 15	11 9	1 1					
2548		114	110	-4 4	N/A N/A	76 67	1 1	21 18	9 8	3 3					
ผู้ป่วยกลับเป็นซ้ำ (Relapse)															
2544		24	23	-1 4	17 71	0 0	2 8	4 17	0 0	0 0					
2545		21	20	-1 5	16 76	1 5	0 0	2 10	1 5	0 0					
2546		18	17	-1 6	11 61	0 0	0 0	5 28	0 0	1 6					
2547		21	19	-2 10	13 62	1 5	0 0	3 14	0 0	2 10					
2548		24	23	-1 4	19 79	0 0	0 0	3 13	1 4	0 0					
ผู้ป่วยรักษาซ้ำภายหลังล้มเหลว (Treatment after failure)															
2544		N/A	8	N/A N/A	8 100	0 0	0 0	0 0	0 0	0 0	0 0				
2545		N/A	10	N/A N/A	7 70	0 0	0 0	2 20	1 10	0 0					
2546		N/A	1	N/A N/A	1 100	0 0	0 0	0 0	0 0	0 0	0 0				
2547		N/A	7	N/A N/A	3 43	0 0	1 14	0 0	2 29	1 14					
2548		N/A	4	N/A N/A	1 25	0 0	1 25	0 0	2 50	0 0					

* หมายเหตุ: จำนวนที่ไม่นำมาประเมินที่มีค่าเป็นบวก หมายถึง จำนวนผู้ป่วยที่นำมาประเมินมากกว่าจำนวนที่ขึ้นทะเบียน ในกรณีนี้ ให้ใช้จำนวนที่นำมาประเมินเป็นตัวหารในการหาอัตราผลการรักษา

ตาราง Treatment outcomes : รายงานผลการรักษาวัณโรคของผู้ป่วยที่ขึ้นทะเบียนรักษา ปีงบประมาณ 2544 - 2548

(Report of treatment outcomes of patients registered from fiscal year 2001 - 2005)

จังหวัด (Provinces)	ปีงบประมาณ (Fiscal year)	จำนวนที่	จำนวนที่	จำนวนที่ไม่		รักษาหาย		รักษาครบ		ล้มเหลว		ตาย		ขาดยา > 2		โอนออก	
		ขึ้นทะเบียน (Registered)	นำมาประเมิน (Evaluated)	นำมาประเมิน (Not Evaluated)		(Cured)		(Completed)		(Failed)		(Died)		(Defaulted)		(Transferred Out)	
		ราย	ราย	ราย	(%)	ราย	(%)	ราย	(%)	ราย	(%)	ราย	(%)	ราย	(%)	ราย	(%)
ปัตตานี (Pattani)	ผู้ป่วยใหม่เสมหะบวก (New smear - positive)																
	2544	316	315	-1	0	227	72	6	2	4	1	33	10	40	13	5	2
	2545	415	410	-5	1	304	73	11	3	8	2	36	9	47	11	4	1
	2546	364	360	-4	1	268	74	9	2	6	2	27	7	46	13	4	1
	2547	372	370	-2	1	277	74	4	1	7	2	38	10	39	10	5	1
	2548	355	351	-4	1	257	72	12	3	8	2	31	9	36	10	7	2
	ผู้ป่วยใหม่เสมหะลบ (New smear - negative)																
	2544	163	158	-5	3	N/A	N/A	105	64	3	2	21	13	26	16	3	2
	2545	163	156	-7	4	N/A	N/A	102	63	0	0	22	13	30	18	2	1
	2546	139	139	0	0	N/A	N/A	101	73	1	1	8	6	23	17	6	4
	2547	148	146	-2	1	N/A	N/A	93	63	0	0	20	14	32	22	1	1
	2548	130	123	-7	5	N/A	N/A	77	59	0	0	12	9	28	22	6	5
	ผู้ป่วยกลับเป็นซ้ำ (Relapse)																
	2544	24	25	+1	4	19	76	1	4	0	0	3	12	2	8	0	0
	2545	21	21	0	0	11	52	0	0	0	0	5	24	4	19	1	5
	2546	21	19	-2	10	14	67	2	10	0	0	1	5	1	5	1	5
	2547	25	22	-3	12	16	64	0	0	1	4	4	16	1	4	0	0
	2548	29	29	0	0	14	48	2	7	0	0	6	21	6	21	1	3
	ผู้ป่วยรักษาซ้ำภายหลังล้มเหลว (Treatment after failure)																
	2544	N/A	4	N/A	N/A	1	25	1	25	1	25	1	25	0	0	0	0
	2545	N/A	11	N/A	N/A	5	45	0	0	1	9	1	9	4	36	0	0
	2546	N/A	6	N/A	N/A	3	50	0	0	0	0	1	17	2	33	0	0
	2547	N/A	6	N/A	N/A	3	50	0	0	0	0	1	17	2	33	0	0
	2548	N/A	3	N/A	N/A	3	100	0	0	0	0	0	0	0	0	0	0
	นราธิวาส (Narathiwat)	ผู้ป่วยใหม่เสมหะบวก (New smear - positive)															
2544		317	314	-3	1	229	72	10	3	7	2	29	9	36	11	3	1
2545		350	350	0	0	248	71	17	5	2	1	31	9	50	14	2	1
2546		382	381	-1	0	274	72	20	5	5	1	38	10	41	11	3	1
2547		380	380	0	0	277	73	7	2	6	2	34	9	51	13	5	1
2548		368	370	+2	1	257	69	12	3	7	2	40	11	52	14	2	1
ผู้ป่วยใหม่เสมหะลบ (New smear - negative)																	
2544		124	123	-1	1	N/A	N/A	80	65	3	2	15	12	24	19	1	1
2545		151	150	-1	1	N/A	N/A	94	62	1	1	16	11	38	25	1	1
2546		158	157	-1	1	N/A	N/A	114	72	0	0	21	13	22	14	0	0
2547		148	146	-2	1	N/A	N/A	92	62	1	1	22	15	26	18	5	3
2548		128	122	-6	5	N/A	N/A	75	59	0	0	19	15	24	19	4	3
ผู้ป่วยกลับเป็นซ้ำ (Relapse)																	
2544		15	15	0	0	10	67	0	0	1	7	4	27	0	0	0	0
2545		17	17	0	0	11	65	0	0	0	0	1	6	5	29	0	0
2546		20	20	0	0	15	75	1	5	1	5	1	5	1	5	1	5
2547		24	23	-1	4	11	46	0	0	0	0	2	8	8	33	2	8
2548		27	26	-1	4	21	78	1	4	0	0	1	4	3	11	0	0
ผู้ป่วยรักษาซ้ำภายหลังล้มเหลว (Treatment after failure)																	
2544		N/A	5	N/A	N/A	1	20	0	0	0	0	3	60	1	20	0	0
2545		N/A	7	N/A	N/A	2	29	0	0	2	29	0	0	2	29	1	14
2546		N/A	5	N/A	N/A	5	100	0	0	0	0	0	0	0	0	0	0
2547		N/A	4	N/A	N/A	2	50	0	0	1	25	1	25	0	0	0	0
2548		N/A	11	N/A	N/A	6	55	0	0	1	9	3	27	1	9	0	0

* หมายเหตุ: จำนวนที่ไม่นำมาประเมินที่มีค่าเป็นบวก หมายถึง จำนวนผู้ป่วยที่นำมาประเมินมากกว่าจำนวนที่ขึ้นทะเบียน ในกรณีนี้ ให้ใช้จำนวนที่นำมาประเมินเป็นตัวหารในการหาอัตราผลการรักษา



รายงานการกำกับติดตามประเมินผลงานวัณโรค
ปีงบประมาณ 2544 – 2548
(National TB Program Monitoring and Evaluation
Reports : 2001 – 2005)